

ACCORD AERO DECK



HONDA®



Une nouvelle générat

L'AERODECK est la synthèse la plus évoluée de deux concepts automobiles.

Elle possède le style, la puissance, le confort et la finition d'une berline de grand standing et d'autre part l'espace intérieur et la flexibilité d'une 5 portes intelligente.

Mais avant tout ce qui fait la séduction de l'AERODECK, c'est une silhouette et des performances hors du commun plus proches du coupé sportif que de la berline classique.

Une grande routière sûre

Traction avant, 4 roues indépendantes, 4 freins à disque, direction assistée à assistance variable, l'AERODECK dévoile sa véritable personnalité et son grand confort au fil des kilomètres.

Routes sinueuses, trajets urbains ou autoroutes, l'AERODECK s'impose comme votre partenaire idéale.



Un champ de vision optimal

La large surface vitrée de l'AERODECK, le capot plongeant, les rétroviseurs extérieurs à commande électrique offrent une visibilité optimale sous tous les angles.

Le volant réglable, le tableau de bord ergonomique avec combiné Hi-Fi 5 haut-parleurs complètent le confort de conduite, gage de sécurité.

Personnalité, dynamisme... l'AERODECK vous ressemble

L'AERODECK est unique, elle ne ressemble à aucune autre. De l'extérieur, sa ligne séduit et son habitabilité intérieure sait répondre tant aux attentes de vos hobbies, qu'aux nécessités de votre profession ou qu'aux impératifs de votre petite famille qui ne cesse de grandir.





Ligne racée

Capot plongeant, phares halogènes à surface complexe intégrés à l'ensemble de la calandre, l'AERODECK souligne sa classe et signe sa personnalité.



C'est la ligne fluide qui attire l'attention. Symbole de qualité, de perfection, elle se distingue par une élégance, une finesse et un équilibre rare. Mais l'avant-garde technologique de HONDA va beaucoup plus loin avec une qualité de fabrication et une richesse d'équipements jusque-là réservées aux berlines de prestige.

AIRBAG*



Le dispositif Airbag SRS est un dispositif de sécurité qui, en combinaison avec la ceinture de sécurité, assure une sécurité maximale pour le conducteur. Dans un choc violent, les capteurs commandent automatiquement le gonflage du coussin situé sur le moyeu central du volant. Le système utilise un propulseur dégageant un volume d'air en l'espace de quelques millisecondes. Le coussin rempli d'air amortit l'impact du corps, il protège le visage et les parties hautes du corps.

ABS* HONDA Freinage antiblocage



Le freinage de l'AERODECK est confié à 4 disques ventilés à l'avant, spécialement étudiés pour diffuser correctement la chaleur et présentant donc une excellente endurance, une résistance parfaite et de très bonnes qualités anti-bruit. Le système d'antiblocage proposé en option sur l'AERODECK version 5 vitesses constitue le plus récent développement de HONDA en la matière. Il dispose d'un capteur pour chaque roue qui envoie séparément ses informations à l'unité centrale.

* L'Airbag et l'ABS sont proposés en option sur la version 5 vitesses.





Style

Le style de l'AERODECK est unique. Le galbe de sa ligne lui assure une fluidité maximum et une personnalité remarquable.

Lorsque conduire devient plaisir

L'AERODECK est séduisante au premier regard. Souple et facile à conduire, elle est puissante et sûre. Large surface vitrée, vitres affleurantes, toit ouvrant en verre teinté à commande électrique, tout concourt au confort, à l'espace, à la liberté.

L'élégance sportive de l'AERODECK est soulignée par ses équipements de haut niveau : direction assistée, vitres électriques, toit ouvrant verre teinté à commande électrique, rétroviseurs électriques, combiné Hi-Fi à 5 haut-parleurs, antenne automatique électrique.

Toit ouvrant électrique en verre teinté



En série sur l'AERODECK, le toit ouvrant électrique en verre teinté vous permet de doser au gré de vos envies un supplément d'air et de lumière.



4 vitres électriques à commande à impulsion côté conducteur.



Volant réglable en hauteur.

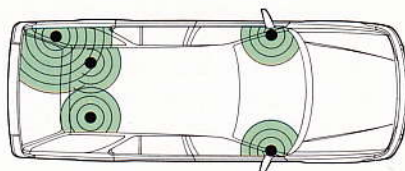



Siège conducteur ajustable et réglage d'appui lombaire.



Pour votre sécurité, des études menées en analyse par ordinateur

Pour obtenir une rigidité parfaite aux points exposés en cas de chocs, des tests de simulations ont été longuement étudiés grâce à des méthodes d'analyses et de conception assistée par ordinateur.



En série, combiné Hi-Fi à 5 haut-parleurs

Confort et espace à volonté

L'AERODECK répond à toutes les attentes en terme d'espace, de confort, de raffinements et d'équipements.

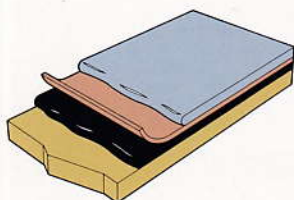
L'aménagement de l'habitacle dégage une atmosphère apaisante grâce à une qualité et une finition exceptionnelles dans cette catégorie.

Sièges anatomiques, instrumentation facile à mettre en œuvre, garnissages luxueux, insonorisation de haut niveau, espace généreux, tout dans l'AERODECK est défini pour l'élégance et l'efficacité.

Quand à l'espace arrière, ce n'est plus un coffre mais une véritable soute luxueusement habillée où tous vos objets volumineux trouvent place aisément.

A même d'accueillir 5 personnes et leurs bagages dans un confort optimal, l'AERODECK a été conçue pour satisfaire les plus hautes exigences des amoureux du style et du confort que seule peut offrir une berline d'exception. Livrés en série, un couvre-bagages et un filet de protection rétractables permettent d'isoler le compartiment bagages pour une conduite en toute sécurité.

S'ouvrant très largement, le hayon permet des opérations de chargement et de déchargement simples et sûres. Pour obtenir un fond plat et des parois nettes, des coffrets de rangement ont été placés latéralement. De nuit, l'éclairage de la soute facilite toute opération.



Pour assurer une conduite sûre et confortable, l'AERODECK reçoit une isolation thermique et phonique complète de l'habitacle.



Couvre-bagages permettant de mettre votre chargement à l'abri des regards indiscrets. Il se déroule comme un store et se retire facilement.



Filet de sécurité rétractable : il se fixe au toit permettant d'isoler le compartiment arrière pour une conduite en toute sécurité.

Espace modulable

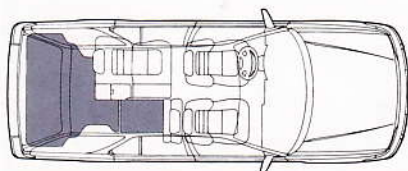
Merveilleusement polyvalente, l'AERODECK prend soin et s'adapte au nombre de passagers et au volume de leurs bagages.

Un large espace a été aménagé, grâce à un hayon arrière galbé, un empattement et des voies avant et arrière privilégiant au maximum l'habitabilité. L'adoption d'un nouveau système de suspension compact - 4 roues indépendantes à double triangles superposés - a permis d'obtenir un large coffre facilement modulable.

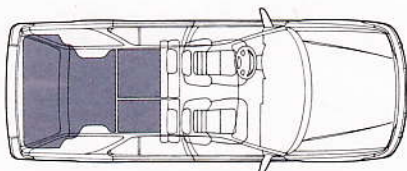
Les sièges arrière totalement rabattables, offrent une souplesse d'utilisation qui répondra à tous vos besoins. La banquette arrière étant séparée en 2/3- 1/3, on peut facilement rabattre l'un ou les deux éléments et ainsi utiliser à sa guise l'espace disponible. Toutes ces transformations sont simples et rapides à mettre en œuvre.

Enfin, le hayon qui se dégage juste au-dessus du pare-chocs sans seuil permet l'accès aisé aux bagages. En définitive, que ce soit pour de longs voyages ou pour les petits aménagements du week-end, l'AERODECK a réponse à tout.

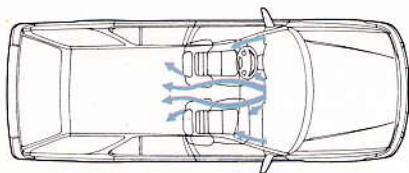





Banquette arrière repliée sur 2/3, dégagant un espace pour les objets volumineux et le transport d'un passager à l'arrière.



Banquette arrière entièrement repliée pour un espace maximum avec conducteur et passager avant.



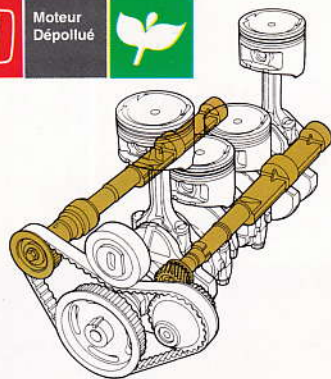
Ventilation à flux différenciés avec conduit aux places
arrière et buses de dégivrage sur les vitres latérales avant.

 **HONDA** **F-1**
86-91 - 6 titres consécutifs
champion du monde constructeur

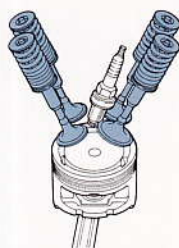


AERO DECK

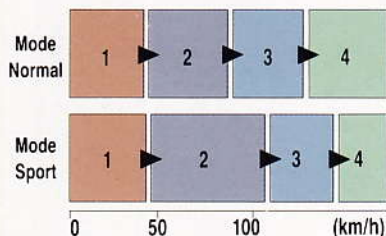
CARACTÉRISTIQUES



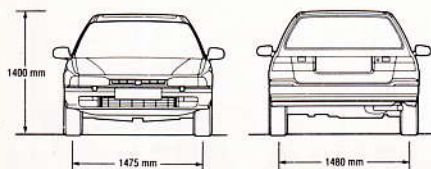
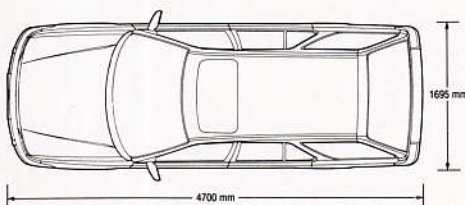
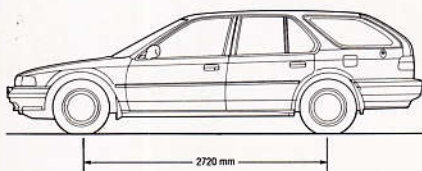
Double arbre d'équilibrage assurant une plus grande régularité de fonctionnement, réduisant le niveau sonore et les vibrations à moyen et haut régime.



4 soupapes par cylindre et bougie en position centrale.



Nouvelle transmission automatique 4 rapports à gestion électronique à double mode de sélection "NORMAL" et "SPORT"



MODELES		2.2i 5 vitesses	2.2i Automatique
Puissance fiscale	CV	11	12
MOTEUR			
Transversal traction avant			
Type	Refroidissement liquide 4 cylindres 16 soupapes commandées par 1 seul arbre à cames 2 arbres d'équilibrage - Culasse et bloc moteur en alliage léger - Vilebrequin à 5 paliers Version à transmission automatique : silent-blocs hydrauliques à commande électronique		
Alimentation	Injection électronique PGM-FI avec coupure en décélération		
Alésage course	mm	85 x 95	
Cylindrée	cm³	2156 Catalyseur 3 voies	
Taux de compression	9.8 : 1		
Puissance maximale	kW/ch (normes CEE)	110 (150) / 5900	108 (147) 5500
Couple maximal	mdaN (normes CEE)	198 Nm à 5000 tr/min	
TRANSMISSION			
	Manuelle	Embrayage monodisque à diaphragme 5 rapports	
	Automatique	Convertisseur de couple avec Lock-up 4 rapports à gestion électrique	
Rapports de démultiplication	1 ^{re}	3.307	2.705
	2 ^e	1.809	1.366
	3 ^e	1.230	1.057
	4 ^e	0.933	0.731
	5 ^e	0.757	—
	AR	3.000	2.047
	Rapport final	4.266	4.285
DIRECTION			
Type	Pignon et crémaillère avec assistance		
FREINS			
	Avant	Freins à disques ventilés	
	Arrière	Disques pleins	
Assistance	Freins hydrauliques à double circuit diagonal avec servo-frein et répartiteur de freinage		
SUSPENSION			
Avant-Arrière	Roues indépendantes, système à double triangles superposés, barre stabilisatrice avant et arrière		
DIMENSIONS			
Longueur	mm	4700	
Largeur	mm	1695	
Hauteur	mm	1400	
Empattement	mm	2720	
Voie avant/arrière	mm	1475 / 1480	
Garde au sol	mm	160	
Poids à vide	kg	1405	1430
PTAC	kg	1920	
Diamètre de braquage (mur/trottoir)	m	(11.6) - 10.8	
EQUIPEMENT ELECTRIQUE			
Batterie	V / AH	12 V / 65 AH	
Démarrreur		1.6 kW	
Allumage		Transistorisé	
Phares		12 V - 55 / 65 W	
ROUES / PNEUS			
Jantes		5.5JJ x 15	
Type / taille		195/60 R15 87V	
PERFORMANCES			
Vitesse maxi théorique (sur circuit)	km/h	205 environ	201 environ
Consommation			
Capacité du réservoir	litres	65	
Normes UTAC	90 km/h	7.4	7.5
	120 km/h	9.4	9.5
	Cycle urbain	11.7	12.6

Pour préserver l'environnement, l'AERODECK utilise exclusivement le carburant sans plomb - 95 RON ou supérieur

AERO DECK

EQUIPEMENTS

	2.2i 5 vitesses	2.2i Automatique
Direction assistée	•	•
Volant réglable en inclinaison	•	•
Colonne de direction de sécurité à 2 cardans	•	•
Jauge de carburant avec témoin mini	•	•
Indicateur de direction	•	•
Feux de détresse	•	•
Starter automatique	•	•
Rhéostat d'éclairage du tableau de bord	•	•
A gauche, commande au volant des indicateurs de direction des feux et de l'avertisseur optique	•	•
A droite, commande au volant d'essuie-glaces à 2 vitesses avec position intermittente et lave-glaces électrique à enclenchement automatique des essuie-glaces en cas d'utilisation du lave-glaces	•	•
Instruments recouverts de verre anti-reflets	•	•
Indicateur de vitesse avec compteur kilométrique général et journalier	•	•
Compte-tours électronique	•	•
Indicateur de température d'eau	•	•
Témoins lumineux des phares et feu de brouillard arrière	•	•
Témoins de pression d'huile et de charge de batterie	•	•
Témoins de défaillance éventuelle des freins, d'enclenchement du frein à main	•	•
Témoin sonore prévenant l'oubli d'extinction des feux	•	•
Témoin annonçant le rapport choisi	—	•
Montre digitale à quartz	•	•
Lève-vitres électrique avant et arrière, avec commande à impulsion vitre conducteur	•	•
Pare-brise en verre feuilleté et glaces teintées	•	•
Pare-brise à bandeau supérieur teinté	•	•
Toit ouvrant électrique en verre feuilleté teinté	•	•
Rideau intérieur de toit ouvrant coulissant	•	•
Poignées de maintien avant / arrière	•	•
Feux rouges de sécurité au bas des 4 portes	•	•
Accoudoirs dans les portes avant	•	•
Verrou de sécurité enfants aux portes arrière	•	•
Portes à triple joint d'étanchéité	•	•
Vide-poches intégré dans les portes avant	•	•
Repose-pied conducteur	•	•
Moquette au sol et au bas des portes	•	•
Moquette renforcée de caoutchouc à la place du conducteur	•	•
Espace de chargement arrière revêtu de moquette	•	•
Points d'ancrage sur l'espace de chargement arrière	•	•
Pares-soleil orientables	•	•
Miroir de courtoisie côté passager	•	•
Ceintures de sécurité avant à enrouleur à points d'ancrage réglables	•	•
Ceintures de sécurité à enrouleur à l'arrière (2)	•	•
Rétroviseur intérieur à positions jour/nuit et fixation anti-vibrations	•	•
2 rétroviseurs extérieurs de sécurité réglables électriquement de l'intérieur	•	•
Essuie-lave glace arrière	•	•
Boîte à gants éclairée	•	•
Coffret à monnaie intégré au tableau de bord	•	•
Appuis-tête avant et arrière réglables	•	•
Accoudoir central arrière	•	•
Accoudoirs latéraux aux places arrière	•	•
Banquette arrière rabattable (60/40)	•	•
Siège conducteur à réglage lombaire	•	•
Poches aumonières au dos des sièges avant	•	•
Sièges anatomiques à l'avant transformables en couchette	•	•
Fermeture centralisée des portes	•	•
Clé unique pour le contact, les portes, le coffre	•	•
Déverrouillage de la trappe à essence à partir du poste de conduite	•	•
Système de chauffage/ventilation réglable, commande éclairée	•	•
Sorties de chauffage supplémentaires aux places arrière	•	•
Ouies de dégivrage sur toute la largeur du pare-brise	•	•
Ouies d'aération latérales et centrales	•	•
Lunette arrière dégivrante avec témoin au tableau de bord	•	•
Eclairage du coffre	•	•
Phares à surface complexe	•	•
Feu de recul et feu de brouillard arrière	•	•
Répétiteurs latéraux des indicateurs de direction	•	•
Allume-cigares et cendriers	•	•
Combiné Hi-Fi à 5 haut-parleurs	•	•
Antenne automatique rétractable à commande électrique	•	•
Couvre-bagages arrière amovible	•	•
Filet de protection arrière rétractable	•	•
Pare-chocs teintés à la couleur de la carrosserie	•	•
Baguettes latérales de protection en caoutchouc	•	•
Bavettes de roues avant	•	•



Honda France - Parc d'Activités Pariest
Allée du 1^{er} Mai - B.P. 46
77312 Marne-la-Vallée Cedex 2
Tél. (1) 60.05.90.12 +



UN VASTE RESEAU DE CONCESSIONNAIRES
agréés à travers toute l'Europe

UN PERSONNEL QUALIFIE
formé et périodiquement recyclé chez HONDA FRANCE
DES OUTILLAGES SPECIFIQUES ET DES EQUIPEMENTS
les plus modernes et les mieux adaptés

DES METHODES D'ENTRETIEN PERSONNALISEES
uniformes dans toute l'Europe

UN PLAN D'ENTRETIEN PRATIQUE ET ECONOMIQUE
avec ses inspections et contrôles-sécurité

DES PIECES ET ACCESSOIRES HONDA D'ORIGINE
spécialement conçus pour votre voiture

UN SERVICE APRES-VENTE A L'ECHELLE EUROPEENNE



HONDA GARANTIES :

- 2 ans pièces et main d'œuvre sans
limitation de kilométrage

- 3 ans peinture

- 6 ans anticorrosion



HONDA ASSISTANCE 24/24

Pour assurer un service optimum à sa clientèle, HONDA Automobiles offre en coopération avec MONDIAL-ASSISTANCE en cas d'incident, une assistance couvrant la période de garantie. Valable 24 heures sur 24, elle couvre plus de 40 pays à compter du jour de la première mise en circulation du véhicule HONDA par un concessionnaire HONDA-FRANCE. Cette assistance ne s'applique qu'aux véhicules Honda vendus en France métropolitaine, Monaco et Andorre. Votre concessionnaire Honda Automobiles vous informera des conditions détaillées de ce service privilégié Honda.

Pour mieux connaître le réseau des concessionnaires et les services HONDA

Ce document n'est pas contractuel. Toutes informations complémentaires peuvent être requises chez les concessionnaires.

Soucieuse d'améliorer ses fabrications, la Société Honda se réserve le droit de les modifier à tout moment.

3615 CLUBHONDA

Modèles présentés Types Mines : CB875 - CB885

Votre concessionnaire

H HONDA Financement
DÉPARTEMENT DU CRÉDIT UNIVERSEL

