

GRAND STAREX

Special Vehicle



달리다 멈추는 곳이 나만의 펜션

그랜드 스타렉스 캠핑카



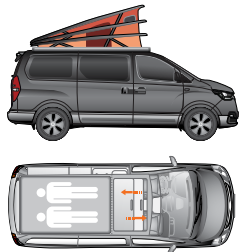


그랜드 스타렉스 캠핑카

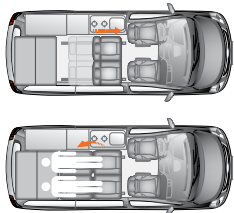
평상시에는 일상적인 용도의 차량으로 사용하면서
 야영하고 싶은 어느곳이든 이동하여 캠핑이 가능합니다.



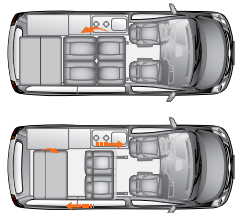
팝업루프 취침공간
 팝업 루프를 올리면 2층은 취침이
 가능한 공간으로 변합니다.



2열 시트 취침공간
 2열 시트를 앞으로 당긴 후, 등받이를 뒤로
 젖히면서 3열 플로어 베드를 펼치면
 편안한 취침공간이 됩니다.



2,3열 시트 폴딩 및 2열 시트 슬라이딩
 시트를 뒤로 젖히거나 세울 수 있는
 폴딩 기능과 앞뒤로 이동할 수 있는
 슬라이딩 기능은 편리하고 쾌적한
 공간을 마련해 줍니다.



팝업루프
 팝업루프를 올림으로써 안락한 취침 공간을 제공합니다.



어닝 시스템
 (F45S 어닝 : 선택사양)



바람막이용 텐트
 (캠핑 패키지 선택 시 적용 가능)



그랜드 스타렉스 캠핑카

펜션이나 별장 부럽지 않은 각종 편의시설로
자유로운 레저의 기쁨을 사계절 느낄 수 있습니다.



슬라이딩식 모기장 (선택사양)
여름철 시원한 자연풍의 통풍과 환기는 물론 각종 벌레 침입을 방지할 수 있습니다.

빔프로젝트 & 스크린 (선택사양)
탈부착이 가능한 빔프로젝트와 50인치 스크린을 통해 차량 내부는 물론 야외에서도 멀티미디어 기능을 즐길 수 있습니다.



어닝 LED 램프 (선택사양)
LED 램프를 어닝 안쪽에 설치하여 야간 편의성을 높였습니다.

썰라패널 (선택사양)
노지 캠핑 시 외부 전원 사용 불가로 인한 방전에 대비하여 썰라패널을 통해 보조배터리에 전기를 보충시킴으로써 전력 걱정이 없습니다.



리어도어 수납함 및 의자 2개 (선택사양)
※ 캠핑의자 색상은 변경될 수 있습니다.

배터리 인디케이터 (선택사양)
배터리 사용 전압 및 충전 전압을 측정하여 사용 가능한 잔여 용량과 시간을 표시해 줌으로써 편의성을 높였습니다.



외부 수납함
싱크대 뒷쪽에 설치하여 외부에서 수납할 수 있는 공간이 확보됩니다.

통합 컨트롤 시스템
무시동 히터, 냉장고, 루프, 어닝램프의 기능을 편리하게 컨트롤할 수 있습니다.
(단, 어닝은 전자동 팝업루프 시스템 선택 시 컨트롤 가능)



외부 전원공급 및 청수공급 장치

유압식 천장
유압식 천장을 위로 올리면 허리를 펴고 설 수 있는 공간이 확보됩니다.



접이식 테이블
다목적 접이식 테이블을 장착하여 편의성을 높였습니다.



싱크대 및 인덕션 레인지
간단한 음식을 조리할 수 있는 싱크대와 인덕션 레인지를 사용할 수 있어 편리합니다.
※ 인덕션 레인지는 외부전원 연결 시 사용 가능하며 전용 용기가 필요합니다.



냉장고
싱싱한 음식을 보관할 수 있어 장거리 이동이나 야영 시에 용이합니다.



폴딩이 가능한 3열 플로어 베드
앞, 뒤로 폴딩이 가능하여 캠핑 시 다양도로 활용이 가능합니다. (※ 주행 시 착석 불가)



외부 샤워기
탈부착이 가능한 샤워기 및 청수통(50L)을 설치하여 성인 2명까지 간이 샤워가 가능합니다.



그랜드 스타렉스 어린이보호차·버스

아이들의 등·하교길을 새롭고 안전한
그랜드 스타렉스 어린이보호차·버스와 함께하세요.

기본 장착 사양

슬리핑 차일드 체크벨 (어린이 하차 확인장치), 7인치 스마트 내비게이션 (후방카메라), 후방 경고음 발생장치, 자동고정식 슬라이딩 도어, 알루미늄 사이드보조발판, 전면하방 확인용 거울, 후사경 (운전석 / 동승석), 경광등, '어린이보호' 표지판, 경광등 & 사이드보조발판 컨트롤러, 정지표시장치



15인승 어린이버스 전용시트
아이들의 안전을 생각하는 그랜드 스타렉스가 어린이 신체 특성에 맞는 전용시트를 신규 적용하여 안전성 및 탑승 인원 수를 증대하였습니다.
※ 전용시트는 리클라이닝 기능은 없으며 슬라이딩 기능(4열 제외)만 가능합니다.



12인승 어린이보호차 일반시트



12인승 어린이보호차(LPi)

그랜드 스타렉스 어린이보호차·버스

세심한 배려와 편의사양이 소중한 아이들의
미래와 안전까지 생각합니다.



12인승 어린이보호차

자동고정식 슬라이딩 도어 및 알루미늄 사이드 보조발판
오르막이나 내리막길에서 2열 슬라이딩 도어
오픈 시 자동으로 고정되며, 이와 동시에 더욱
견고해진 알루미늄 발판이 자동 작동되어
어린이들도 쉽고 안전하게 차량에
승·하차할 수 있습니다.



정지표시장치
어린이 승·하차를 위한 2열 슬라이딩 도어
오픈 시 자동으로 수직방향으로 펼쳐지며,
닫힘 시 자동으로 접혀집니다.

정지표시장치 스위치
운행 환경에 따라 정지표시장치 작동을
제어할 수 있습니다.



'어린이보호' 표시판
차량 앞·뒤에 시인성이 좋은 '어린이 보호'
표지판을 부착시켜 다른 운전자에게 주의를
각인시켜 줍니다

경광등
차량 정차 시에는 경광등을 작동시켜 아이들의
승·하차가 있음을 주변에 알립니다.



후방 경고음 발생장치
후방 안전장치 의무 장착 법규에 따라 후진 기어
작동 시 후방의 보행자 및 어린이들에게 경고음을
발생시키는 장치를 장착했습니다.

전면하방 확인용 거울
운전자가 차량 앞쪽 사각지대에 있는 어린이를
확인할 수 있습니다.



슬리핑 차일드 체크벨 (어린이 하차 확인장치)
운전자가 차량 내 어린이 하차 여부를 확인할 수
있도록 하는 경보 장치로서, 운전석 쪽 맨 뒷열
창문 쪽에 설치하여 어린이가 방치되는 사고를
예방합니다.

작동 방법
1. 운전자 시동 OFF
2. '슬리핑 차일드 체크벨' 스위치 작동 (누름)
3. 정상

※시동OFF 후, '슬리핑 차일드 체크벨'을 누르지 않은 경우
1. 운전자 시동 OFF
2. '슬리핑 차일드 체크벨' 스위치 미작동
(누르지 않음)
3. 1분 30초 경과 후, 경고음 및 적색 경광등 점멸
4. '슬리핑 차일드 체크벨' 스위치 작동 (누름)
or 재시동
5. 경고음 및 적색 경광등 점멸 해제 (정상)



경광등 및 사이드보조발판 컨트롤러
컨트롤러를 루프에 설치하여 운전자가 손쉽게
경광등 및 보조발판을 작동시킬 수 있습니다.



디스플레이 패키지 (후방카메라)
후방카메라를 통해 후방 보행자의 안전을
확인할 수 있습니다.



후사경 (운전석 / 동승석)
운전자가 차량 좌우 사각지대에 있는
어린이를 확인할 수 있습니다.



안전벨 (선택사양)
Key OFF 상태에서 차량 내부 안전벨을 누르면
경광등이 점멸되고 도어락이 해제되며,
'도와주세요. 차량에 아이가 있어요'라는
알림 멘트가 외부로 나옵니다.
단, Key ON 상태에서는 작동하지 않습니다.



어린이 하차 확인 장치 장착 차량 스티커



그랜드 스타렉스 하이루프

높아진 실내고로 최적의 공간성을 확보하여
장거리 운행에도 안락함을 느낄 수 있는 패밀리 차량입니다.

하이루프

하이루프 설계 최적화로 실내고는 최대화하면서
차량전고는 최대한 낮추어 지하주차장 출입이 가능합니다.

※ 일부 출입구 높이가 2.3m 미만인 지하주차장 및 출입구 방지막이 있는 지하주차장은
출입이 어려울 수 있으므로 진입 시 확인 바랍니다.



수동 휠체어를 최대 2대까지 수납 가능합니다.



케어패키지 적용사양

그랜드 스타렉스 하이루프

승·하차를 돕는 편의시설을 적용하여
거동이 불편하신 분들의 안전까지 생각하였습니다.



오토 사이드 스텝 (선택사양)

사이드 도어 개폐에 맞추어 자동으로 작동하며,
장애물을 감지하여 자동으로 작동을 멈추는
세이프티 기능을 적용하였습니다.

※ 안전을 위해 사이드스텝이 완전히 멈춘 후
승·하차 바랍니다.



안전 손잡이 (선택사양)

실내 이동 및 승·하차 편의성 향상을 위한
안전 손잡이를 적용하였습니다.

※ 우레탄 그립 적용



휠체어 수납 장치 (선택사양)

수동 휠체어를 간편히 수납할 수 있는 장치를
적용하여 거동이 불편한 분들의 이동을 더욱
편리하게 하였습니다.

※ 휠체어 수납을 위해서는 4열 시트를 앞쪽으로
최대한 이동시켜야하므로 4열 시트 사용이
불가합니다.



케어패키지 미적용사양

하이루프 실내

개방감 있는 실내로 안락함을 극대화하였습니다.



사이드스텝 LED 램프



루프트아입 에어벤트



루프 공조장치



더욱 넓어진 확장형 하이루프



일체감 있는 루프 디자인



그랜드 스타렉스 구급차

응급환자와 의료인을 위해 각종 의료장비가
인간공학적으로 배치된 신개념 구급차입니다.



벽면 일체형 의료장비 수납함
각종 의료장비 및 물품을 보관하기 편리한 벽면 일체형 수납함을 적용하였습니다.

긴의자 및 수납함
필요 시 환자 1인 추가후송이 가능하도록 긴의자를 적용하였으며, 내부에 의료장비 등을 보관할 수 있도록 충분한 공간을 확보하였습니다.



이동용 조명장치 및 환풍기
밝기 조절이 가능한 이동용 조명장치를 통해 환부를 정확히 비출 수 있으며, 4단계로 조절 가능한 환풍기를 통해 쾌적한 실내를 유지할 수 있습니다.

경광등 및 램프 조절장치
응급상황을 알리는 경광등 및 램프 조절장치는 세가지 소리로 위급상황을 차량 주변에 전달합니다.



산소탱크
응급구조에 필수적인 산소탱크를 장착 가능하도록 공간을 확보하였습니다.(교환 시 사이드도어 개폐)
※ 출고 시 산소 미충전 상태임

스트로보 타입 경광등
전자식 제어를 통하여 발광되는 스트로보 타입 경광등은 뛰어난 시인성과 내구성을 확보하였습니다.



주들것/보조들것
의자형 주들것 (선택사양)
환자를 싣고 내리는데 있어 1인 후송이 가능하도록 되어 있습니다.
※ 선택 시 링크식 주들것 삭제

링크(Link)식 주들것
응급요원 1인만으로 환자의 후송 및 차량 탑승이 가능합니다.

보조들것



220V 인버터 (선택사양)



산소공급장치 및 석션기(고정식) (선택사양)



스마트 패스 (선택사양)
스마트 패스는 배터리를 효율적으로 관리하여 수명을 늘려주는 시스템입니다.



보조배터리 및 배터리 보관함 (선택사양)
전기 소모 장비 사용 시 안정적으로 전기를 공급하도록 보조배터리 보관함에 보조배터리를 장착하였습니다.



의자형 주들것 및 받침대 (선택사양)
의자형 주들것은 변형이 가능하여 협소한 공간에서도 이동이 간편합니다. 또한, 응급환자 이송 시 흔들림과 들것 하차 시 다리접힘을 방지하였고, 받침대(일명 스크프)를 적용하여 간편 조작이 가능합니다.

기본 장착 사양
경광등, 경광등컨트롤러&램프, 긴의자&간이구조 장비함, 전원공급장치(DC 12V), 수액병걸이, 조명등, 이동용 조명장치, 환풍기, 산소통, 의료장비함, 주들것(링크식), 보조들것, 응급의료인좌석
※ 환자실 실내 높이: 1,275mm ※ 기타 특장 선택 사양은 가격표 참조



그랜드 스타렉스 특수구급차

더욱 세심한 의료 장비를 통해 응급상황 시 신속하고 효율적인 진료가 가능합니다.



벽면 일체형 의료장비 수납함
 각종 의료장비 및 물품을 보관하기 편리한 벽면 일체형 수납함을 적용하였습니다.

각종 작동 조절 스위치 및 선택기(고정식)



수액 병걸이(2개), 조명등(2개) 및 손잡이
 미관을 고려하여 덮개형 수액 병걸이와 조도가 더욱 밝아진 대형 조명등 및 환자 이송 시 흔들림을 방지할 수 있는 보호자용 손잡이를 적용하였습니다.

산소공급장치 및 싱크대
 ※ 싱크대는 탈부착이 가능합니다.



루프 수납장 (4개)
 수납장이 좌우와 전면부에 설치되어 각종 의료장비 및 비품 보관이 용이하며 푸른색 투명 아크릴 도어를 적용하여 내용물을 확인할 수 있도록 하였습니다.

산소탱크
 교환이 쉽도록 사이드도어 개폐가 가능합니다.



보조배터리 및 배터리 보관함
 전기 소모 장비 사용 시 안정적으로 전기를 공급하도록 보조배터리 보관함에 보조배터리를 장착하였습니다.



경광등



응급의료인 좌석(접이식)



인터폰 마이크



경광등 및 앰프 조절장치



고급형 주들것 및 받침대
 의자형 주들것은 변형이 가능하여 협소한 공간에서도 이동이 간편합니다. 또한, 응급환자 이송 시 흔들림과 들것 하차 시 다리접힘을 방지하였고, 받침대(일명 스쿠프)를 적용하여 간편 조작이 가능합니다.

기본 장착 사양


경광등, 경광등컨트롤러&앰프, 보조들것, 의료장비함, 주들것(고급형, 스쿠프보관함 포함), 환풍기, 긴의자&간이구조장비함, 접이식 응급의료인 좌석, 조명등, 이동용 조명장치, 싱크대, 수액병걸이, 전기공급장치(DC 12V), 220V 인버터, 산소소생기 세트(고정식), 선택기(고정식), 혈압계(고정식), 벽시계, 환자실 컨트롤 장치, 인터폰, 보조배터리 및 배터리보관함 ※ 환자실 실내 높이: 1,750mm ※ 기타 특장 선택 사양은 가격표 참조



하이루프 기본적용

그랜드 스타렉스 휠체어슬로프

거동이 불편하신 분뿐만 아니라 가족 모두의 행복까지 생각하는 장애인 이동 전용 차량입니다.



가볍고 안전한 알루미늄 슬로프
가벼운 알루미늄 소재의 슬로프와 플레이트 지지대를 적용하여 노약자 및 여성도 쉽게 조작할 수 있게 하였습니다.



휠체어 탑승자용 안전벨트
휠체어 탑승자의 안전을 위해 3점식 안전벨트를 장착하였습니다.



접이식 2단 슬라이딩 슬로프
접이식 2단 슬라이딩 슬로프를 적용하여 슬로프 수납운행 시 후방시야를 확보하였습니다.



각도 조절식 안전 손잡이
차량이 흔들릴 시 휠체어 탑승자가 잡을 수 있으며, 체형에 맞게 각도를 조절할 수 있습니다.



휠체어 안전고리
차 실내 바닥 사방에 휠체어 안전고리를 설치하여 휠체어를 안전하게 고정시킬 수 있습니다.



편안한 시야
플로어를 낮게 개조하여 휠체어 탑승자의 편안한 시야를 확보하였습니다.



- 휠체어 슬로프 작동순서**
1. 슬로프 좌측 밑의 레버식 스위치를 당기면서 슬로프 좌측의 손잡이를 잡고 밑으로 내리면 슬로프가 퍼집니다.
 2. 차 실내에 있는 휠체어 프론트 안전고리를 당겨서 휠체어의 앞에 고정시킵니다. (스위치는 승차모드)
 3. 보조자가 휠체어를 차 실내로 승차시킵니다.
 4. 리어 안전고리를 이용하여 휠체어를 고정시키고, 스위치를 주행모드로 전환시킵니다.
- ※ 안전고리는 뒤로 밀리지 않게 잡아주는 역할만 하며 자동으로 당겨주는 기능은 없습니다.



시트 회전
전동회전시트 (선택사양)
유선 리모콘으로 조작하여 몸이 불편한 교통약자의 이동편의를 돕는 전동회전시트입니다.



시트 승하강



회전식 2열 시트
전·후 회전이 가능한 2열 시트(센터시트 제외)를 적용하여 운행 중 마주보며 편안한 대화가 가능합니다.



헤드 앤 백 레스트 (휠체어 지지 등받이 및 탑승객 머리 지지대) (선택사양)
차량의 휠체어 탑승객 머리와 휠체어 등받이를 지지해 주는 보조 고정장치를 설치하여 휠체어 탑승객을 안전하게 보호할 수 있습니다.



※ 휠체어 4포인트 고정 → 탑승객 3점식 안전띠 고정 → '헤드 앤 백 레스트' 밀착시켜 알맞게 조정



하이루프 기본적용

그랜드 스타렉스 휠체어리프트

휠체어에 앉은 상태로 편안하게 차량에 탑승할 수 있도록 특별히 제작된 장애인 이동 전용 차량입니다.



휠체어 탑승자용 안전벨트

휠체어 탑승자의 안전을 위해 3점식 안전벨트를 장착하였습니다.

간편한 조작장치

휠체어의 상승·하강 유선 스위치가 차량 후미에 설치되어 보다 간편하게 조작 가능합니다. (유선 탈부착식)



편안한 시야

플로어를 낮게 개조하여 휠체어 탑승자의 편안한 시야를 확보하였습니다.

보조 조명등

야간 이용 시 안전하고 편리하게 사용할 수 있게 리어도어에 조명등을 설치 하였습니다.



휠체어 안전고리

차 실내 바닥 사방에 휠체어 안전고리를 설치하여 휠체어를 안전하게 고정시킬 수 있습니다.

휠체어 탑승대

승·하차 시 휠체어의 미끄러짐을 방지하기 위해 격자판으로 제작하였으며, 탑승대 전·후면에 안전판을 부착하였습니다.



휠체어 리프팅 작동순서

1. 차량에 정렬되어 있는 휠체어리프트를 하강시켜 탑승대(LIFT FLAT)를 지면에 밀착, 탑승시킵니다.
2. 레버식 승강 스위치를 조작하여 휠체어를 리프팅시키면 탑승대가 수평을 유지하며 상승합니다.
3. 탑승대가 차량 바닥과 수평이 되도록 상승하면 휠체어를 움직여 차량 안쪽으로 승차합니다.
4. 승차된 휠체어는 벨트를 이용하여 휠체어 고정판에 고정시키고, 탑승대를 정위차합니다.



탑승 및 주행 시

전동회전시트 (선택사양)

유선 리모콘으로 조작하여 몸이 불편한 교통약자의 이동편의를 돕는 전동회전시트입니다.



시트 회전



시트 전후이동



시트 승하강



회전식 2열 시트

전·후 회전이 가능한 2열 시트(센터시트 제외)를 적용하여 운행 중 마주보며 편안한 대화가 가능합니다.



그랜드 스타렉스 3밴냉동차

냉동차로서의 기능성은 물론 승합차의 편의성까지 느낄 수 있는 신개념 차량입니다.



온도조절장치
식품의 적온에 맞추어 설정된 온도에 따라 냉동실을 일정한 온도로 유지시켜 신선도 유지 및 부패를 방지합니다.

대용량 냉동실
부피짐도 탑재 가능하도록 충분한 화물실 공간을 확보하였습니다.
(2,180mm X 1,420mm X 1,155mm)



리어스텝 (REAR STEP)
차량 후부에 리어스텝을 설치하여 화물의 적재/하역이 안전하고 편리합니다.



냉동기 (트윈컴프레서 적용)
냉동기와 에어컨을 각각 별도의 시스템으로 구성하여 운전석과 냉동실 온도를 독립적으로 제어할 수 있습니다.

요철형 스테인레스 바닥
냉동 시 발생하는 수분배출 및 견고한 바닥에 강도를 확보하기 위하여 요철형 스테인레스 바닥을 적용하였습니다.



비상벨
냉동실 내부에 갇히는 경우에 대비하여 비상벨을 적용하였습니다.



3밴냉동차 특징
1. 에어컨과 냉동기 (트윈컴프레서 적용) 개별 작동
2. 탁월한 냉동 성능 (50~70mm 우레탄 단열재 적용으로 냉기 유출 최소화)
※ 좌우 슬라이딩 도어 개폐 불가



LED 실내등 (2개)
야간이나 어두운 곳에서도 작업이 가능하도록 냉동실 천정 2곳에 실내등을 설치하였습니다.




안전 고정고리
4개의 안전 고정고리를 설치하여 물품의 유동을 방지토록 하였습니다

4WD

더욱 안정적인 드라이빙을 선사합니다!

4WD 시스템은 어떠한 환경에서도 안정적인 주행을 가능하게 합니다.



4WD 적용 전고 사항



4WD 전환 버튼

Performance

강화된 유로6 배출가스 규제를 만족시킨 친환경 고출력 2.5 VGT 엔진과 5단 자동변속기는 파워풀한 주행 성능을 발휘하여 안정적인 주행을 가능하게 합니다.

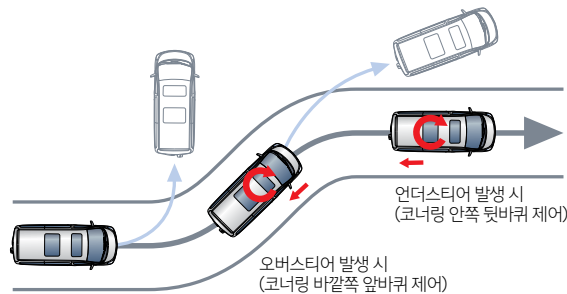


EURO VI 2.5VGT
DIESEL ENGINE

최고출력 175PS
최대토크 46kgm



5단 자동 변속기



차체자세제어장치 (ESC)



급제동 경보 시스템 (ESS)



타이어 공기압 경보장치 (TPMS)



후방 주차보조 시스템 (RPAS)

Exterior / Interior Color

구 분	캠핑카	어린이 보호차·버스	하이루프	구급차	특수구급차	휠체어 슬로프	휠체어 리프트	3밴냉동차
크리미 화이트 (YAC / TAC)	●(투톤)		●	●	●	●	●	●
하이퍼 메탈릭 (P2S / P3S)	●(투톤)		●			●	●	●
다이나믹 옐로우 (NFA)		●				●	●	
타임리스 블랙 (RB5 / PB5)	●(투톤)		●					

※ 캠핑카 선택 시 투톤 (사이드가니쉬)이 기본 적용되며, 컬러코드가 [크리미와이트(TAC) / 하이퍼메탈릭(P3S) / 타임리스블랙(PB5)로 변경]

※ 캠핑카 선택 시 베이지 가죽 시트가 적용되며, 그 외에는 그레이 인조가죽 시트 적용

SPECIFICATIONS

차 종	캠핑카	어린이보호차(디젤)	어린이버스(디젤)	어린이보호차(LPi)	어린이버스(LPi)	하이루프	일반구급차	특수구급차	휠체어슬로프	휠체어리프트	3밴냉동차
변속기	A/T	A/T	A/T	A/T	A/T	A/T	A/T	A/T	A/T	A/T	A/T
차종구분	중형승합	중형승합	중형승합	중형승합	중형승합	중형승합	중형승합	중형승합	중형승합	중형승합	소형화물
승차정원 (명)	1+3 = 4	1+11 = 12	1+14 = 15	1+11 = 12	1+14 = 15	1+11 = 12	1+4 = 5	1+4 = 5 / 1+5 = 6	1+6 = 7	1+6 = 7	1+2 = 3
전장 (mm)	5,150	5,150	5,150	5,150	5,150	5,150	5,175	5,175	5,150	5,150	5,150
전폭 (mm)	1,920	1,990	1,990	1,990	1,990	1,920	1,920	1,920	1,920	1,920	1,920
전고 (mm)	2WD 4WD	2,045 2,090	2,085 2,130	2,085 2,130	2,085 2,085	2,140 2,140	*2,090 2,090	2,400 2,445	2,180 2,180	2,180 2,225	2,145 2,145
최대적재량 (kg)	-	-	-	-	-	-	-	-	-	-	600
축간거리 (mm)	3,200	3,200	3,200	3,200	3,200	3,200	3,200	3,200	3,200	3,200	3,200
최소회전반경 (m)	5.6	5.6	5.6	5.6	5.6	5.6	5.6	5.6	5.6	5.6	5.6
엔진형식	CRDi	CRDi	CRDi	LPi	LPi	CRDi	CRDi	CRDi	CRDi	CRDi	CRDi
배기량 (cc)	2,497	2,497	2,497	2,359	2,359	2,497	2,497	2,497	2,497	2,497	2,497
최고출력(ps/rpm)	175/3,600	175/3,600	175/3,600	159/5,500	159/5,500	175/3,600	175/3,600	175/3,600	175/3,600	175/3,600	175/3,600
사용연료	경유	경유	경유	엘피지	엘피지	경유	경유	경유	경유	경유	경유
연료탱크용량 (ℓ)	75	75	75	83	83	75	75	75	75	75	75
타이어	전 2WD 후 4WD	215/65R17 215/65R17	215/65R17 215/65R17	215/65R17 215/65R17	215/65R17 215/65R17	215/65R17 215/65R17	215/65R17 215/65R17	215/65R17 215/65R17	215/65R17 215/65R17	215/65R17 215/65R17	215/70R16C 215/70R16C

* 일반구급차의 전고는 환풍기 포함 시 2,090mm / 경광등 포함 시 2,115mm / 미포함 시 1,925mm 입니다.

LINE-UP



캠핑카



어린이 보호차·버스



하이루프



구급차



특수구급차



휠체어슬로프



휠체어리프트



3밴냉동차

정부공인 표준연비 및 등급

차종	연비	CO ₂ 배출량	배기량	공차중량	자동
2.5디젤 어린이보호차 (2WD)	복합 9.2 / 도심 8.4 고속도로 10.5	213g	2,497cc	2,365kg	자동5단(5등급)
2.5디젤 어린이보호차 (4WD)	복합 8.2 / 도심 7.5 고속도로 9.3	240g	2,497cc	2,490kg	자동5단(5등급)
2.5디젤 어린이버스 (2WD)	복합 9.2 / 도심 8.4 고속도로 10.5	213g	2,497cc	2,360kg	자동5단(5등급)
2.5디젤 어린이버스 (4WD)	복합 8.2 / 도심 7.5 고속도로 9.3	240g	2,497cc	2,485kg	자동5단(5등급)
2.4LPi 어린이보호차 (2WD)	복합 5.7 / 도심 5.2 고속도로 6.5	233g	2,359cc	2,220kg	자동5단(5등급)
2.4LPi 어린이버스 (2WD)	복합 5.7 / 도심 5.2 고속도로 6.5	233g	2,359cc	2,215kg	자동5단(5등급)
2.5디젤 하이루프 (2WD)	복합 9.2 / 도심 8.4 고속도로 10.5	213g	2,497cc	2,390kg	자동5단(5등급)

효율적 사용방법: 정속주행을 합니다.

- 위 연비는 표준모드에 의한 연비로서 도로상태, 운전방법, 차량적재, 정비상태 및 외기온도 등에 따라 실주행연비와 차이가 있습니다. - 인체물의 사진에는 선택사양이 적용된 경우가 있으므로 실제 구입차량과는 다른 점이 있을 수 있습니다. - 이 인체물에 표시된 사양 및 컬러 제원은 차의 외관 및 성능 개선을 위해 변경될 수 있습니다. - 상기 엔진성능은 NET수치임. "NET수치"란 국토교통부에서 97년부터 적용을 요구한 법규사항이며 배기가스의 저항을 감안한 실험방법으로 기존의 GROSS 출력수치와 대비 할 때 약간의 수치저하가 발생할 수 있습니다.

- 가족시트에는 부분적으로 인조가죽이 포함되어 있습니다. - 본 인체물의 차량컬러는 인체된 것이므로 실제 차량의 컬러와는 다소 차이가 있습니다. - 현대자동차는 지점/대리점의 카마스터를 통해서만 판매하며, 전국 어느 곳에서나 같은 제품 같은 가격으로 바른 거래를 실현하고 있습니다.

- 당사에서 지정하는 순정품(엔진오일, 변속기오일 등)을 사용하지 않거나 불량 연료를 사용했을 경우에는 차량에 치명적인 손상을 줄 수 있습니다. - 본 카탈로그에 수록된 신기술 및 신사양에 대한 자세한 내용은 취급설명서를 참조하시기 바랍니다.

본 인쇄물은 고객의 이해를 돕기 위해 연출된 것으로 최상위 모델 및 옵션을 중심으로 제작되었습니다.
본 인쇄물상의 사양은 모델에 따라 다르게 적용되며, 모델별 자세한 사양은 해당 월의 가격표를 참고하시기 바랍니다.



블루멤버스는 현대자동차 오너를 위해 차량 구매·운행·유지·관리부터 다양한 생활 제휴 혜택까지 제공하는 자동차 생활 종합 서비스 브랜드입니다.

신차를 구매할수록 더 많이 적립되는 블루멤버스 포인트

개인회원						법인회원	
일반개인/개인사업자						개인택시	렌트/리스 이용개인
1회	2회	3회	4회	5회	6회~		
0.7%	1.1%	1.5%	2.0%	2.5%	3.0%	0.7%	0.3%
							0.3%

* 대상 : 현대 브랜드 승용, RV, MPV(스타렉스), 소형상용(포터)

* 상기 적립률은 고객이 차량 구매 시 지급한 최종 가격 기준이며, 대당 최대 적립액은 200만 포인트입니다.

* 본 서비스는 2013년 12월 1일 이후 출고된 차량부터 적용됩니다. * 차량 계약 조건에 따라 적립률이 달라질 수 있습니다.

소중한 내 차를 위한 블루멤버스 서비스

Car Care

블루 기본점검(8년 8회), 홈투홈 서비스, 찾아가는 비포서비스, 보증수리, 예약정비, 찾아가는 365 시승서비스 등

Lifestyle Care

차량관리(차량정비 및 관리, 주유, 보험)와 생활편의지원(영화, 식음료, 유통, 도서, 여행 등) 가맹점에서 포인트 적립 및 사용

* 상기 혜택 내용은 현대자동차 홈페이지(www.hyundai.com)에서 확인하실 수 있습니다.

* 모든 제휴처 및 제휴혜택은 제휴처의 사정에 따라 변경될 수 있습니다.

시승센터

서울 원효로 02-712-7365 성내 02-473-7365 잠실 02-421-7365 대방 02-812-7365 목동 02-2644-7365 강남 02-3452-7365 공릉 02-973-7365	경기 인천동부 032-511-7365 인천서부 032-425-7365 분당 031-705-7365 일산 031-908-7365 의정부 031-872-7365 수지 031-264-7365 동탄 031-366-7365 안양 031-466-7365 안산 031-405-7365	충청 청주 043-234-7365 대전 042-621-7365 천안아산 041-573-7365 호남 전주 063-282-7365 광주 062-366-7365 강원 원주 033-745-7365	영남 대구동부 053-525-7365 대구서부 053-355-7365 포항 054-278-7365 부산중앙 051-465-7365 부산동부 051-517-7365 창원 055-267-7365 울산 052-295-7365
---	--	--	---

* 본 서비스는 당사 및 제휴사 사정에 따라 사전 예고 없이 변경 또는 취소될 수 있습니다.

카드 및 포인트 이용 문의 : 고객센터 080-600-6000 현대자동차 홈페이지 : www.hyundai.com 모바일 현대 : m.hyundai.com

가입 문의



현대자동차는 전국 어디서나
동일한 가격과 서비스로
정성을 다할 것임을 약속드립니다.

Grand Starex
Special Vehicle 홈페이지

