

Nueva gama  
**Hyundai i30**



# Muévete, con el nuevo coche de la gente.

Rara vez surge un coche nuevo, con una imagen tan icónica y un aire tan actual. El revolucionario Hyundai i30, tanto en su versión 5 puertas, su variante Fastback, como en su carrocería Cross Wagon, es ese coche, rebosante de estilo que vas buscando. Su atractivo apela a todos: solteros, familias, jóvenes y “jóvenes de corazón”. Su diseño atemporal, sus avanzados sistemas de conectividad, y el paquete más completo de tecnologías de seguridad de Hyundai, hacen que se multiplique su atractivo. Por eso, el Hyundai i30, es el nuevo coche de la gente.













# Muévete, con un estilo atemporal.

La apuesta por el diseño en la nueva gama i30 se puede apreciar en cada uno de sus detalles. Superficies esculpidas con precisión, contornos dinámicos, una silueta estilizada y sutiles detalles de diseño, consiguen una elegancia y sofisticación sin excesos. La nueva parrilla en forma de cascadas se inspira en la fluidez del acero fundido, lo que genera una inconfundible sensación de fortaleza y movimiento. Por último, sus impresionantes faros y luces de conducción diurna de LED le dan el toque de distinción a todo el conjunto.







# Muévete, con una conducción fabulosa.

Los nuevos motores de gasolina turboalimentados de la nueva gama i30 cuentan con unas prestaciones fuera de serie. Los nuevos i30, i30 Fastback e i30 cw, cuentan con el nuevo 1.4 T-GDi, capaz de generar 140cv a solo 1500 rpm. También está el nuevo 1.0 T-GDi, con 120cv, y un motor diésel turboalimentado 1.6 disponible en tres versiones diferentes: de 95, 110 y 136cv en el i30, y con dos motorizaciones: 110 y 136cv, en el i30 Wagon. En la variante Fastback, la motorización diésel llegará a mediados de 2018. Si lo que buscas es una conducción mucho más ágil y deportiva, también te ofrece la opción de montar una transmisión de doble embrague con 7 velocidades.











# Muévete, con confianza y tranquilidad.

Al abrir su portón trasero, el nuevo i30 Cross Wagon (variante familiar) revela todo su potencial oculto. Descubre un espacioso maletero con una capacidad de 602 litros, ampliable a 1650 litros si abates sus asientos traseros. Esta versatilidad hace que el nuevo i30 cw sea tu compañero ideal para hacer escapadas en familia, o realizar cualquier tipo de actividad de ocio. Con el nuevo i30 cw sabes que, vayas donde vayas, siempre lo harás con estilo.



Asientos traseros abatibles 60/40



Reposabrazos central con apertura para esquís



Gran capacidad de carga



Raíles de carga con organizador de maletero









# Muévete, con expresión y carisma.

La variante i30 Fastback es un nuevo concepto de carrocería coupé de 5 puertas. Su carismática silueta es acentuada gracias a su alerón, que se arquea generosamente sobre su parte trasera. Esto le permite combinar su espíritu deportivo con un amplio maletero de 450 litros. Sus expresivos detalles de diseño, como las exclusivas luces traseras y el parachoques, crean un aire de elegancia y sofisticación.







# Muévete, con confianza y tranquilidad.

Pocos coches ofrecen tanta tranquilidad a sus pasajeros. La nueva gama i30 está equipada con **Hyundai Smartsense**; el sistema de seguridad activa más completo de su categoría. Éste incluye, sistema de frenada autónoma de emergencia con detección de vehículos (AEB), sistema de aviso de colisión delantero (FCWS), sistema de detección de fatiga del conductor (DDA), sistema de alerta de cambio involuntario de carril (LKAS), sistema activo de luces de carretera (HBA) y sensor de encendido automático de luces. Y, para que la tranquilidad sea total, la nueva gama i30 ofrece la opción de incorporar el sistema de detección de ángulo muerto (BSD) y control de crucero inteligente (ASCC).



El sistema de frenado autónomo de emergencia (AEB), aplica la máxima potencia de frenada en caso de detectar una posible colisión.



El sistema de aviso de cambio involuntario de carril advierte al conductor en caso de salida de carril y corrige la trayectoria para mantener al vehículo dentro del carril, aumentando la seguridad.



El sistema de detección de ángulo muerto (BSD) advierte al conductor de la presencia de vehículos en los ángulos muertos, por medio de alertas acústicas.



El sistema de detector de fatiga conductor (DAA) detecta la falta de atención del conductor y le avisa mediante alertas acústicas y visuales.









# Muévete, siempre conectado.

La nueva gama i30 ofrece un acceso ilimitado a todos sus sistemas de conectividad integrados: navegación, información y ocio a través de su pantalla táctil flotante de 8". Las funciones de TomTom Live Services, Apple CarPlay™ y Android Auto™ te permiten mantenerte en contacto, informado y entretenido durante todo el viaje. Y todo ello, revestido de una calidad y un estilo rebosantes de elegancia, plasmando el carácter atemporal de la nueva gama i30.

Apple CarPlay™ es una marca comercial registrada de Apple Inc. Android Auto™ es una marca comercial registrada de Google Inc.



Apple CarPlay™



Pantalla táctil flotante de 8"



Carga inalámbrica para smartphone\*

\*Los smartphones no compatibles requieren un adaptador de carga inalámbrica.









# Muévete, con relax y confort.

La serena sofisticación del habitáculo, refuerza la sensación de elegancia, calidad y espacio del vehículo. De hecho, el nuevo i30 5 puertas, i30 Fastback e i30 cw, son unos de los coches más espaciosos de su clase. El amplio techo panorámico multiplica aún más esta sensación, y el freno de aparcamiento eléctrico, controlado mediante un simple botón, libera espacio entre los asientos delanteros.



Cargador inalámbrico para móviles



Control de temperatura de dos zonas



## Llantas.



**Llantas de acero de 15"**  
con embellecedor (gris metalizado)  
(no disponible para Fastback)



**Llantas de aleación de 15"**  
con 5 radios dobles (gris metalizado)  
(no disponible para Fastback)



**Llantas de aleación de 16"**  
con 5 radios dobles (gris metalizado)



**Llantas de aleación de 17"**  
con 5 radios dobles (gris metalizado)  
(no disponible para Fastback)



**Llantas de aleación de 17"**  
con 5 radios dobles (gris metalizado)  
(solo disponible para modelo Fastback)



**Llantas de aleación de 18"**  
con 5 radios dobles (gris metalizado)  
(solo disponible para modelo Fastback)

## Motores.



Gasolina: 1.0 T-GDi con 120cv



Gasolina: 1.4 T-GDi con 140cv



Diésel: 1.6 CRDi con 95/110/136cv  
(no disponible para Fastback)

## Destacado.



Techo solar panorámico



Selector de modos de conducción



Cámara trasera



Android Auto™/Apple CarPlay™



Volante multifunción



Freno de estacionamiento eléctrico



Aproyabrazos delantero con cajón porta-objetos



Arranque por botón



# Colores 5p/cw/Fastback.



Negro



Gris



Azul (no disponible en Fastback)



Rojo (solo disponible para modelo Fastback)



Polar White (sólido)



Platinum Silver



Micron Gray



Moon Rock



Phantom Black



Clean Slate



White Sand



Ara Blue



Stargazing Blue



Engine Red (sólido)



Fiery Red

Disponibilidad de colores sujetos a cambios por producción.

# Tabla de compatibilidad de motores y versiones i30 5p.

		Klass	Tecno	Style
Gasolina	1.0 TGDí 120cv	•	•	
	1.4 TGDí 140cv		•	•
	1.4 TGDí 140cv 7DCT		•	•

Disponibilidad de acabado/motores sujeta a cambios por producción.

		Klass	Tecno	Style
Diésel	1.6 CRDí 95cv	•		
	1.6 CRDí 110cv	•*	•	
	1.6 CRDí 110cv 7DCT		•	
	1.6 CRDí 136cv			•
	1.6 CRDí 136cv 7DCT			•

(\*) Solo disponible con paquete Max.

## Características Técnicas.

i30 5p	Gasolina				Diésel			
	1.0 TGDí 120cv	1.4 TGDí 140cv		1.6 CRDí 95cv	1.6 CRDí 110cv		1.6 CRDí 136cv	
	Manual	Manual	Automática	Manual	Manual	Automática	Manual	Automática

Motor											
Nº de cilindros	3 cilindros en línea			4 cilindros en línea							
Cilindrada (c.c)	998			1.353			1.582				
Diámetro x carrera (mm)	71 x 84			71,6 x 84			77,2 x 84,5				
Distribución				Cadena / 4 válvulas por cilindro							
Alimentación	Gasolina turbo inyección directa			Turbodiésel de inyección directa Common Rail							
Relación de compresión	10 : 1			16 : 1							
Par máximo (Nm/rpm)	171,1/1.500~4,000			242/1.500			280/1.500~2000		300/1.750~2.500	280/1.500~3.000	300/1.750~2.500
Potencia máxima (kW/rpm)	88,3/6.000			103/6.000			70/4.000	81/4.000		100/4.000	
Potencia máxima (cv/rpm)	120/6.000			140/6.000			95/4.000	110/4.000		136/4.000	

Transmisión								
Caja de cambios	Manual de 6 velocidades		Automática doble embrague 7 velocidades	Manual de 6 velocidades	Manual de 6 velocidades/ Automática doble embrague 7 velocidades	Automática doble embrague 7 velocidades	Manual de 6 velocidades	Automática doble embrague 7 velocidades
Variante	Tracción delantera							

Suspensión								
Delantera	Independiente MacPherson							
Trasera	Independiente multibrazo							

Dirección								
Tipo	Eléctrica con asistencia variable							
Diámetro de giro (metros)	10,6							
Radio de giro (metros)	5,3							
Vueltas de volante	2,57							

Frenos								
Delanteros	Discos ventilados							
Traseros	Discos macizos							
Asistente de frenada	ABS+BAS+EBD							
Asistente de conducción	ESP + VSM							

Pesos y capacidades								
MMA( kg)	1.800	1.820	1.850	1.860	1.900	1.860	1.900	
Tara mínima	1.194	1.204	1.240	1.263	1.293	1.263	1.293	
Peso máximo a remolcar (remolque sin frenos)		600			650			
Peso máximo a remolcar (remolque con frenos)	1.200		1.400		1.500			
Capacidad maletero (litros) (VDA)				395/1.301				
Capacidad depósito (litros)				50				

Prestaciones								
Aceleración de 0 a 100 km/h (seg)	11,1	9,1	9,2	12,2	11	11,2	10,2	10,6
Velocidad máxima (km/h)	190	208	210	205	186	190	200	190

Ruedas												
Llantas	Acero de 6J x 15"	Aleación de 6,5J x 16"		Aleación de 7J x 17"	Aleación de 6,5J x 16"	Aleación de 7J x 17"	Acero de 6J x 15"		Aleación de 6,5J x 16"		Aleación de 7J x 17"	
Neumáticos	195/65 R15 91H	205/55 R16 91H	205/55 R16 91H	225/45 R17 91W	205/55 R16 91H	225/45 R17 91W	195/65 R15 91H	195/65 R15 91H	205/55 R16 91H	205/55 R16 91H	225/45 R17 91W	225/45 R17 91W

Consumos (NEDC)												
Urbano (l/100)	5,6	5,8	6,1	6,6	6,4	6,4	4,0	4,2	4,2	4,4	4,3	4,4
Carretera (l/100)	4,4	4,6	4,4	4,8	5	5	3,5	3,6	3,6	3,9	3,7	3,9
Combinado (l/100)	4,9	5	5	5,4	5,5	5,5	3,6	3,8	3,8	4,1	3,9	4,1
Emisiones de CO <sub>2</sub> (g/km)	112	115	114	124	125	125	95	99	99	109	102	109
Acabado disponible	Klass	Tecno	Tecno	Style	Tecno	Style	Klass	Klass	Tecno	Tecno	Style	Style

Los consumos homologados se obtienen en pruebas de laboratorio de obligado cumplimiento, según normativa europea. Son útiles para comparar el consumo de diversos vehículos, pero los valores obtenidos suelen ser sensiblemente inferiores a los de un uso real del vehículo, pues las condiciones de prueba son muy favorables.



# Equipamiento.

i30 5p	Klass	Tecno	Style
<b>Ruedas</b>			
Llantas de acero de 15" con embellecedores	S	-	-
Llantas de aleación de 15"	Max	-	-
Llantas de aleación de 16"	-	S	-
Llantas de aleación de 17"	-	-	S
Rueda de repuesto de emergencia	S	S	S
<b>Exterior</b>			
Parrilla negra	S	S	-
Parrilla cromada y negra	-	-	S
Manetas exteriores cromadas	-	-	S
Manetas exteriores color carrocería	S	S	-
Retrovisores exteriores color carrocería	S	S	-
Retrovisores exteriores en acabado negro brillante	-	-	S
Cristales ligeramente oscurecidos	S	S	-
Cristales tintados	-	-	S
Antena de techo tipo aleta de tiburón	-	S	S
Techo solar panorámico practicable	-	-	S
<b>Visibilidad</b>			
Sensor de luces automáticas	S	S	S
Luces de conducción diurna	S	-	-
Luces de conducción diurna tipo LED	Max	S	S
Faros antiniebla delanteros	Max	S	S
Faros halógenos	S	-	-
Faros delanteros tipo LED	-	S	S
Luces delanteras de alcance lateral	Max	S	S
Faros traseros tipo LED	-	-	S
Intermitentes de LED integrados en los espejos retrovisores	Max	S	S
<b>Interior</b>			
Volante y pomo revestidos de cuero	S	S	S
Volante regulable en altura y profundidad	S	S	S
Toma de corriente auxiliar	S	S	S
Posavasos delanteros	S	S	S
<b>Asientos</b>			
Asiento del conductor con reglajes eléctricos	-	-	S
Asiento del conductor con ajuste lumbar	-	S	S
Asiento del conductor regulable en altura	S	S	S
Asiento del pasajero regulable en altura	-	S	S
Asientos tela	S	S	-
Asientos tela/ cuero	-	-	S
Asientos guarnecidos de cuero azul	-	-	Blue
Respaldo trasero abatible 60/40	S	S	S
Acceso maletero por reposabrazos trasero	-	S	S
Reposacabezas delanteros y traseros regulables en altura	S	S	S
Reposabrazos central delantero	Max	S	S
Reposabrazos central trasero	-	S	S
<b>Multimedia</b>			
Equipo de audio con radio y pantalla táctil a color de 8"	-	S	S
Equipo de audio con radio y pantalla monocromo de 12,7cm (5")	S	-	-
Equipo de audio con radio y pantalla táctil a color de 12,7cm (5")	Max	-	-
Conexiones USB y Aux	S	S	S
Equipo de audio con 4 altavoces: 2 delanteros + 2 traseros	S	-	-
Equipo de audio con 6 altavoces: 2 tweeters + 2 delanteros+ 2 traseros	-	S	S
Mandos en el volante con control de audio	S	S	S
Bluetooth integrado con mandos en el volante	S	S	S
Cargador inalámbrico de móvil	-	S	S
Sistema de navegación integrado con pantalla táctil	-	S	S
TomTom Live Services	-	S	S
Apple CarPlay™	-	S	S
Android Auto™	-	S	S
Cámara de aparcamiento trasero	Max	S	S
Ordenador de viaje	S	S	S

i30 5p	Klass	Tecno	Style
<b>Confort</b>			
Climatizador manual con filtro de aire	S	-	-
Climatizador automático bizona con filtro de aire	Max	S	S
Conductos de ventilación en plazas traseras	-	-	S
Elevalunas eléctricos delanteros y traseros	S	-	-
Elevalunas del conductor de un solo toque (Aut)	S	-	-
Elevalunas del conductor de un solo toque de bajada (Aut)	S	-	-
Elevalunas eléctricos delanteros y traseros de un solo toque (Aut)	-	S	S
Cierre centralizado con mando a distancia y alarma	S	S	S
Llave plegable multifunción con mando a distancia	S	S	-
Llave inteligente con botón de arranque y detector de proximidad	-	-	S
Retrovisores con ajustes eléctricos	S	S	S
Retrovisores plegables manuales	S	-	-
Retrovisores plegables eléctricos	-	S	S
Control de crucero inteligente con mandos en el volante	-	-	S
Control de crucero y limitador de velocidad con mandos en el volante	S	S	-
Sistema de detección de ángulos muertos	-	-	S
Alerta de aproximación de tráfico trasero	-	-	S
Sistema activo de luces largas	S	S	S
Espejo retrovisor interior con oscurecimiento progresivo automático	-	-	S
Sensor de lluvia	-	-	S
Sensor de aparcamiento trasero	-	S	S
Freno de mano eléctrico	-	-	S
Sistema de inmovilización (Auto Hold)	-	-	S
<b>Seguridad</b>			
Airbag conductor y acompañante	S	S	S
Airbags laterales delanteros	S	S	S
Airbags de cortina	S	S	S
Reposacabezas delanteros activos	S	S	S
Anclajes Isofix	S	S	S
Sistema de frenos ABS con repartidor de frenada	S	S	S
Control de tracción TCS	S	S	S
Control de estabilidad ESP	S	S	S
Control de arranque en pendientes HAC	S	S	S
Control de presión de los neumáticos TPMS	S	S	S
Sistema de frenada autónoma de emergencia AEB (Detección de vehículos)	S	S	S
Sistema de aviso de colisión frontal	S	S	S
Sistema de detección de fatiga del conductor	S	S	S
Sistema de reconocimiento de señales			
Sistema activo de cambio involuntario de carril	S	S	S
<b>Eco-Efficiency</b>			
Sistema de parada y arranque automático del motor "Stop & Go"	S	S	S

## Dimensiones.



# Tabla de compatibilidad de motores y versiones i30 cw.

		Klass*	Tecno	Style
Gasolina*	1.0 TGDí 120cv	•		
	1.4 TGDí 140cv		•	
	1.4 TGDí 140cv 7DCT		•	•

(\*) Solo disponible con paquete Max. Disponibilidad de acabado/motores sujeta a cambios por producción.

		Klass*	Tecno	Style
Diésel*	1.6 CRDí 110cv	•	•	
	1.6 CRDí 110cv 7DCT		•	
	1.6 CRDí 136cv 7DCT			•

## Características Técnicas.

i30 cw	Gasolina				Diésel				
	1.0 TGDí 120cv	1.4 TGDí 140cv			1.6 CRDí 110cv			1.6 CRDí 136cv	
	Manual	Manual	Automático		Manual		Automático	Automático	
Motor									
Nº de cilindros	3 cilindros en línea	4 cilindros en línea							
Cilindrada (c.c)	998	1.353			1.582				
Diámetro x carrera (mm)	71 x 84			77,2 x 84,5					
Distribución	Gasolina turbo inyección directa			Cadena/4 válvulas por cilindro					
Alimentación	10 : 1			Turbodiésel de inyección directa Common Rail					
Relación de compresión	171,1/1.500~4.000			242/1.500		280/1.500~2.500		300/1750~2.500	
Par máximo (Nm/rpm)	88,3/6.000			103/6.000		81/4.000		100/4.000	
Potencia máxima (kW/rpm)	120/6.000			140/6.000		110/4.000		136/.4000	
Potencia máxima (cv/rpm)									
Transmisión									
Caja de cambios	Manual de 6 velocidades		Automática doble embrague 7 velocidades		Manual de 6 velocidades		Automática doble embrague 7 velocidades		
Variante	Tracción delantera								
Suspensión									
Delantera	Independiente MacPherson								
Trasera	Independiente multibrazo								
Dirección									
Tipo	Eléctrica con asistencia variable								
Diámetro de giro (metros)	10,6								
Radio de giro (metros)	5,3								
Vueltas de volante	2,57								
Frenos									
Delanteros	Discos ventilados								
Traseros	Discos macizos								
Asistente de frenada	ABS+BAS+EBD								
Asistente a la conducción	ESP+VSM								
Pesos y capacidades									
MMA (kg)	1.840	1.850	1.880		1.900		1.940		
Tara mínima (kg)	1.245	1.262	1.294		1.310		1.340		
Peso máximo a remolcar (remolque sin frenos)	600					650			
Peso máximo a remolcar (remolque con frenos)	1.200	1.400			1.500				
Capacidad maletero (litros) (VDA)	602/1.650								
Capacidad depósito (litros)	50								
Prestaciones									
Aceleración de 0 a 100 km/h (seg)	11,4	9,2	9,5		11,3	11	11,5	10,9	
Velocidad máxima (km/h)	188	208	203		188	190	188	198	
Ruedas									
Llantas	Aleación de 6J x 15"		Aleación de 6,5J x 16"		Aleación de 7J x 17"	Aleación de 6J x 15"		Aleación de 6,5J x 16"	
Neumáticos	195/65 R15 91H		205/55 R16 91H		225/45 R17 91W	195/65 R15 91H		205/55 R16 91H	
Consumos (NEDC)									
Urbano (l/100)	5,9	6,1	6,4	6,4	4,1	4,2	4,7	4,7	
Carretera (l/100)	4,4	4,5	5	5	3,5	3,6	4,1	4,1	
Combinado (l/100)	4,9	5,1	5,5	5,5	3,7	3,8	4,3	4,3	
Emisiones de CO <sub>2</sub> (g/km)	115	119	125	125	96	99	112	112	
Acabado disponible	Klass	Tecno	Tecno	Style	Klass	Tecno	Tecno	Style	

Los consumos homologados se obtienen en pruebas de laboratorio de obligado cumplimiento, según normativa europea. Son útiles para comparar el consumo de diversos vehículos, pero los valores obtenidos suelen ser sensiblemente inferiores a los de un uso real del vehículo, pues las condiciones de prueba son muy favorables.




# Equipamiento.

i30 cw	Klass	Tecno	Style
<b>Ruedas</b>			
Llantas de aleación de 15"	Max	-	-
Llantas de aleación de 16"	-	S	-
Llantas de aleación de 17"	-	-	S
Rueda de repuesto de emergencia	S	S	S
<b>Exterior</b>			
Parrilla negra	S	S	-
Parrilla cromada y negra	-	-	S
Manetas exteriores cromadas	-	-	S
Manetas exteriores color carrocería	S	S	-
Retrovisores exteriores color carrocería	S	S	-
Retrovisores exteriores en acabado negro brillante	-	-	S
Cristales ligeramente oscurecidos	S	S	-
Cristales tintados	-	-	S
Antena de techo tipo aleta de tiburón	-	S	S
Techo solar panorámico practicable	-	Sky	S
<b>Visibilidad</b>			
Sensor de luces automáticas	S	S	S
Luces de conducción diurna tipo LED	Max	S	S
Faros antiniebla delanteros	Max	S	S
Faros halógenos	S	-	-
Luces delanteros tipo LED	-	S	S
Luces delanteras de alcance lateral	Max	S	S
Faros traseros tipo LED	-	-	S
Intermitentes de LED integrados en los espejos retrovisores	Max	S	S
<b>Interior</b>			
Volante y pomo revestidos de cuero	S	S	S
Volante regulable en altura y profundidad	S	S	S
Toma de corriente auxiliar	S	S	S
Posavasos delanteros	S	S	S
Bandeja cubre carga enrollable	S	S	S
Raíles de carga con organizador de maletero	-	-	S
Red separadora de carga y habitáculo	-	S	S
<b>Asientos</b>			
Asiento del conductor con reglajes eléctricos	-	-	S
Asiento del conductor con ajuste lumbar	-	S	S
Asiento del conductor regulable en altura	S	S	S
Asiento del pasajero regulable en altura	-	S	S
Asientos tela	S	S	-
Asientos tela/ cuero	-	-	S
Asientos tela/ cuero azul	-	-	Blue
Respaldo trasero abatible 60/40	S	S	S
Acceso maletero por reposabrazos trasero	-	S	S
Reposacabezas delanteros y traseros regulables en altura	S	S	S
Reposabrazos central delantero	Max	S	S
Reposabrazos central trasero	-	S	S
<b>Multimedia</b>			
Equipo de audio con radio y pantalla táctil a color de 20,3cm (8")	-	S	S
Equipo de audio con radio y pantalla táctil a color de 12,7cm (5")	S	-	-
Conexiones USB y Aux	S	S	S
Equipo de audio con 4 altavoces: 2 delanteros + 2 traseros	S	-	-
Equipo de audio con 6 altavoces: 2 tweeters + 2 delanteros+ 2 traseros	-	S	S
Mandos en el volante con control de audio	S	S	S
Bluetooth integrado con mandos en el volante	S	S	S
Cargador inalámbrico de móvil	-	S	S
Sistema de navegación integrado con pantalla táctil	-	S	S
TomTom Live Services	-	S	S
Apple CarPlay™	-	S	S
Android Auto™	-	S	S
Cámara de aparcamiento trasero	S	S	S
Ordenador de viaje	S	S	S

i30 cw	Klass	Tecno	Style
<b>Confort</b>			
Climatizador automático bizona con filtro de aire	Max	S	S
Conductos de ventilación en plazas traseras	-	-	S
Elevalunas eléctricos delanteros y traseros de un solo toque (Aut)	S	S	S
Cierre centralizado con mando a distancia y alarma	S	S	S
Llave plegable multifunción con mando a distancia	S	S	-
Llave inteligente con botón de arranque y detector de proximidad	-	-	S
Retrovisores con ajustes eléctricos	S	S	S
Retrovisores plegables eléctricos	S	S	S
Control de cruce inteligente con mandos en el volante	-	-	S
Control de cruce y limitador de velocidad con mandos en el volante	S	S	-
Sistema de detección de ángulos muertos	-	-	S
Alerta de aproximación de tráfico trasero	-	-	S
Sistema activo de luces largas	S	S	S
Espejo retrovisor interior con oscurecimiento progresivo automático	-	-	S
Sensor de lluvia	-	-	S
Sensor de aparcamiento trasero	-	S	S
Freno de mano eléctrico	-	-	S
Sistema de inmovilización (Auto Hold)	-	-	S
<b>Seguridad</b>			
Airbag conductor y acompañante	S	S	S
Airbags laterales delanteros	S	S	S
Airbags de cortina	S	S	S
Reposacabezas delanteros activos	S	S	S
Anclajes Isofix	S	S	S
Sistema de frenos ABS con repartidor de frenada	S	S	S
Control de tracción TCS	S	S	S
Control de estabilidad ESP	S	S	S
Control de arranque en pendientes HAC	S	S	S
Control de presión de los neumáticos TPMS	S	S	S
Sistema de frenada autónoma de emergencia AEB (Detección de vehículos)	S	S	S
Sistema de aviso de colisión frontal	S	S	S
Sistema de detección de fatiga del conductor	S	S	S
Sistema activo de cambio involuntario de carril	S	S	S
<b>Eco-Efficiency</b>			
Sistema de parada y arranque automático del motor "Stop & Go"	S	S	S

## Dimensiones.



# Tabla de compatibilidad de motores y versiones i30 Fastback.

		Klass	Link	Tecno	Style
Gasolina	1.0 TGDİ 120cv	•*	•	•	
	1.4 TGDİ 140cv 7DCT			•	•

(\*) Paquete Max de serie en Klass.

## Características Técnicas.

i30 Fastback	Gasolina			
	1.0 TGDí 120cv		1.4 TGDí 140cv	
	Manual		Automático	
Motor				
Nº de cilindros	3 cilindros en línea		4 cilindros en línea	
Cilindrada (c.c)	998		1.353	
Diámetro x carrera (mm)	71 x 84		71,6 x 84	
Distribución	Cadena /4 válvulas por cilindro		Cadena/4 válvulas por cilindro	
Alimentación	Gasolina turbo inyección directa		Gasolina turbo inyección directa	
Relación de compresión	10 : 1		10 : 1	
Par máximo (Nm/rpm)	171,1/1.500–4.000		242/1.500	
Potencia máxima (kW/rpm)	88,3/6.000		103/6.000	
Potencia máxima (cv/rpm)	120/6.000		140/6.000	
Transmisión				
Caja de cambios	Manual de 6 velocidades		Automática doble embrague 7 velocidades	
Variante	Tracción delantera		Tracción delantera	
Suspensión				
Delantera	Independiente MacPherson		Independiente MacPherson	
Trasera	Independiente multibrazo		Independiente multibrazo	
Dirección				
Tipo	Eléctrica con asistencia variable		Eléctrica con asistencia variable	
Diámetro de giro (metros)	10,6		10,6	
Radio de giro (metros)	5,3		5,3	
Vueltas de volante	2,57		2,57	
Frenos				
Delanteros	Discos ventilados		Discos ventilados	
Traseros	Discos macizos		Discos macizos	
Asistente de frenada	ABS+BAS+EBD		ABS+BAS+EBD	
Asistente a la conducción	ESP+VSM		ESP + VSM	
Pesos y capacidades				
MMA (kg)	1.820		1.860	
Tara mínima (kg)	1.242		1.267	
Peso máximo a remolcar (remolque sin frenos)	600		600	
Peso máximo a remolcar (remolque con frenos)	1.200		1.400	
Capacidad maletero (litros) (VDA)	450/1.351		450/1.351	
Capacidad depósito (litros)	50		50	
Prestaciones				
Aceleración de 0 a 100 km/h (seg)	11,5		9,5	
Velocidad máxima (km/h)	188		203	
Ruedas				
Llantas	Aleación de 6,5J x 16"	Aleación de 7J x 17"	Aleación de 7J x 17"	Aleación de 7,5J x 18"
Neumáticos	205/55 R16 91H	225/45 R17 91W	225/45 R17 91W	225/40ZR18 92Y
Consumos (NEDC)				
Urbano (l/100)	6	6	6,4	6,4
Carretera (l/100)	4,6	4,6	5,1	5,1
Combinado (l/100)	5,2	5,2	5,6	5,6
Emisiones de CO <sub>2</sub> (g/km)	120	120	129	129
Acabado disponible	Klass/Link	Tecno	Tecno	Style

Los consumos homologados se obtienen en pruebas de laboratorio de obligado cumplimiento, según normativa europea. Son útiles para comparar el consumo de diversos vehículos, pero los valores obtenidos suelen ser sensiblemente inferiores a los de un uso real del vehículo, pues las condiciones de prueba son muy favorables.




# Equipamiento.

i30 Fastback	Klass	Link	Tecno	Style
<b>Ruedas</b>				
Llantas de aleación de 16"	Max	S	-	-
Llantas de aleación de 17"	-	-	S	-
Llantas de aleación de 18"	-	-	-	S
Rueda de repuesto de emergencia	S	S	S	S
<b>Exterior</b>				
Parrilla negra	S	S	S	-
Parrilla cromada y negra	-	-	-	S
Manetas exteriores cromadas	-	-	-	S
Manetas exteriores color carrocería	S	S	S	-
Retrovisores exteriores color carrocería	S	S	S	-
Retrovisores exteriores en acabado negro brillante	-	-	-	S
Cristales ligeramente oscurecidos	S	S	S	-
Cristales tintados	-	-	-	S
Antena de techo tipo aleta de tiburón	-	-	S	S
Techo solar practicable	-	-	-	S
<b>Visibilidad</b>				
Sensor de luces automáticas	S	S	S	S
Luces de conducción diurna tipo LED	Max	S	S	S
Faros antiniebla delanteros	Max	S	S	S
Faros halógenos	S	S	-	-
Faros delanteros tipo LED	-	-	S	S
Luces delantera de alcance lateral	Max	S	S	S
Faros traseros tipo LED	-	-	-	S
Intermitentes de LED integrados en los espejos retrovisores	Max	S	S	S
<b>Interior</b>				
Volante y pomo revestido de cuero	S	S	S	S
Volante regulable en altura y profundidad	S	S	S	S
Toma de corriente auxiliar	S	S	S	S
Posavasos delanteros	S	S	S	S
<b>Asientos</b>				
Asiento del conductor con reglajes eléctricos	-	-	-	S
Asiento del conductor con ajuste lumbar	-	-	S	S
Asiento del conductor regulable en altura	S	S	S	S
Asiento del pasajero regulable en altura	-	-	S	S
Asientos tela	S	S	S	-
Asientos tela/ cuero	-	-	-	S
Asientos tela/ cuero rojo	-	-	-	Red
Respaldo trasero abatible 60/40	S	S	S	S
Acceso maletero por reposabrazos trasero	-	-	S	S
Reposacabezas delanteros y traseros regulables en altura	S	S	S	S
Reposabrazos central delantero	Max	S	S	S
Reposabrazos central trasero	-	-	S	S
<b>Multimedia</b>				
Equipo de audio con radio	S	S	S	S
Equipo de audio con radio y pantalla táctil a color de 5"	Max	-	-	-
Equipo de audio con radio y pantalla táctil a color de 8"	-	S	S	S
Conexiones USB y Aux	S	S	S	S
Equipo de audio con 4 altavoces: 2 delanteros + 2 traseros	S	S	-	-
Equipo de audio con 6 altavoces: 2 tweeters + 2 delanteros + 2 traseros	-	-	S	S
Mandos en el volante con control de audio	S	S	S	S
Bluetooth integrado con mandos en el volante	S	S	S	S
Cargador inalámbrico de móvil	-	-	S	S
Sistema de navegación integrado con pantalla táctil	-	S	S	S
TomTom Live Services	-	S	S	S
Android Auto™	-	S	S	S
Apple CarPlay™	-	S	S	S
Cámara de aparcamiento trasero	S	S	S	S
Ordenador de viaje	S	S	S	S

i30 Fastback	Klass	Link	Tecno	Style
<b>Confort</b>				
Climatizador automático bizona con filtro de aire	Max	S	S	S
Conductos de ventilación en plazas traseras	-	-	-	S
Elevalunas eléctricos delanteros y traseros	S	S	-	-
Elevalunas del conductor de un solo toque (Aut)	S	S	-	-
Elevalunas eléctricos delanteros y traseros de un solo toque (Aut)	-	-	S	S
Cierre centralizado con mando a distancia y alarma	S	S	S	S
Llave plegable multifunción con mando a distancia	S	S	S	S
Llave inteligente con botón de arranque y detector de proximidad	-	-	-	S
Retrovisores con ajustes eléctricos	S	S	S	S
Retrovisores plegables eléctricos	S	S	S	S
Control de crucero inteligente con mandos en el volante	-	-	-	S
Control de crucero y limitador de velocidad con mandos en el volante	S	S	S	-
Sistema de detección de ángulos muertos	-	-	-	S
Alerta de aproximación de tráfico trasero	-	-	-	S
Sistema activo de luces largas	S	S	S	S
Espejo retrovisor interior con oscurecimiento progresivo automático	-	-	-	S
Sensor de lluvia	-	-	-	S
Sensor de aparcamiento trasero	-	-	S	S
Freno de mano eléctrico	-	-	-	S
Sistema de inmovilización (Auto Hold)	-	-	-	S
<b>Seguridad</b>				
Airbag conductor y acompañante	S	S	S	S
Airbags laterales delanteros	S	S	S	S
Airbags de cortina	S	S	S	S
Reposacabezas delanteros activos	S	S	S	S
Anclajes Isofix	S	S	S	S
Sistema de frenos ABS con repartidor de frenada	S	S	S	S
Control de tracción TCS	S	S	S	S
Control de estabilidad ESP	S	S	S	S
Control de arranque en pendientes HAC	S	S	S	S
Control de presión de los neumáticos TPMS	S	S	S	S
Sistema de aviso de colisión frontal	S	S	S	S
Sistema de detección de fatiga del conductor	S	S	S	S
Sistema activo de cambio involuntario de carril	S	S	S	S
<b>Eco-Efficiency</b>				
Sistema de parada y arranque automático del motor "Stop & Go"	S	S	S	S

## Dimensiones.



Serie Especial  
**Hyundai i30 GO!**





# Serie Especial Hyundai i30 GO!

Para ser el jugador número uno del FIFA World Cup 2018 hay que ser un ejemplo, tanto dentro como fuera del campo. La serie **GO!** de Hyundai lo es en todos los aspectos. Dentro, juega con los mejores motores y equipamiento más tecnológicos y fuera con el diseño y detalles más exclusivos. **Atrévete a brillar con la nueva Serie Especial GO!**



## Equipamiento destacado i30 GO!

- Navegador integrado con pantalla táctil de 8" con Android Auto™ y Apple CarPlay™
- Llantas de aleación de 16"
- Cristales tintados
- Emblema **GO!** en pilar B
- Volante y pomo revestidos en cuero
- Retrovisores exteriores en acabado negro brillante

## Equipamiento destacado i30 GO! PLUS

Añade al **GO!:**

- Luces delanteras LED (cruce y carretera)
- Llantas de aleación de 17" de diseño exclusivo
- Costuras en asientos y trama en azul
- Volante de cuero perforado

## Equipamiento destacado.



Parachoques frontal de diseño exclusivo



Navegador integrado con pantalla táctil de 8" con Android Auto™ y Apple CarPlay™



Sistema de detección de fatiga del conductor



Sistema activo de cambio involuntario de carril

## Detalles exclusivos Serie Especial **GO!**




Llantas de 16"



Cristales tintados



Retrovisores exteriores acabados en negro brillante



Interior y techo en negro

## Detalles exclusivos Serie Especial **GO! PLUS.**




Llantas de 17"



Faros delanteros LED (cruce/carretera)



Trama del asiento en color azul



Costuras de asientos en color azul



# Características Técnicas.

i30 Serie Especial GO!	5 puertas					Cross Wagon						
	Gasolina		Diésel			Gasolina		Diésel				
	1.0 TGDí 120cv	1.4 TGDí 140cv	1.6 CRDí 95cv	1.6 CRDí 110cv		1.0 TGDí 120cv	1.4 TGDí 140cv	1.6 CRDí 110cv				
	Manual	Automático	Manual	Manual	Automático	Manual	Automático	Manual	Automático			
Motor												
Nº de cilindros	3 cilindros en línea		4 cilindros en línea			3 cil. en línea	4 cilindros en línea					
Cilindrada (c.c)	998		1.353		1.582	998	1.353		1.582			
Diámetro x carrera (mm)	71 x 84		71,6 x 84		77,2 x 84,5	71 x 84	71,6 x 84		77,2 x 84,5			
Distribución	Cadena/4 válvulas por cilindro					Cadena/4 válvulas por cilindro						
Alimentación	Gasolina turbo inyección directa		Turbodiésel de inyección directa Common Rail			Gasolina turbo inyección directa	Turbodiésel de inyección directa Common Rail					
Relación de compresión	10 : 1		16 : 1			10 : 1	16 : 1					
Par máximo (Nm/rpm)	171,1/1.500~4.000		242/1.500	280/1.500~2.000	280/1.500~2.500	300/1.750~2.500	171,1/1.500~4.000	242/1.500	280/1.500~2.500	300/1.750~2.500		
Potencia máxima (kW/rpm)	88,3/6.000		103/6.000	70/4.000	81/4.000		88,3/6.000	103/6.000	81/4.000			
Potencia máxima (cv/rpm)	120/6.000		140/6.000	95/4.000	110/4.000		120/6.000	14 /6.000	110/4.000			
Transmisión												
Caja de cambios	Manual de 6 velocidades		Aut. doble embrague 7 vel.	Manual de 6 velocidades		Aut. doble embrague 7 vel.	Manual de 6 velocidades	Aut. doble embrague 7 vel.	Manual de 6 velocidades	Aut. doble embrague 7 vel.		
Variante	Tracción delantera					Tracción delantera						
Suspensión												
Delantera	Independiente MacPherson					Independiente MacPherson						
Trasera	Independiente multibrazo					Independiente multibrazo						
Dirección												
Tipo	Eléctrica con asistencia variable					Eléctrica con asistencia variable						
Diámetro de giro (metros)	10,6					10,6						
Radio de giro (metros)	5,3					5,3						
Vueltas de volante	2,57					2,57						
Frenos												
Delanteros	Discos ventilados					Discos ventilados						
Traseros	Discos macizos					Discos macizos						
Asistente de frenada	ABS+BAS+EBD					ABS+BAS+EBD						
Asistente a la conducción	ESP+VSM					ESP+VSM						
Dimensiones												
Longitud (mm)	4.340					4.585						
Altura total (mm)	1.455					1.455						
Anchura total (mm)	1.795					1.795						
Pesos y capacidades												
MMA (kg)	1.800	1.850	1.860			1.840	1.850	1.900	1.940			
Tara mínima (kg)	1.194	1.240	1.263		1.293	1.245	1.262	1.310	1.340			
Peso máx. a remolcar (remolque sin frenos)	600		650			600		650				
Peso máximo a remolcar (remolque con frenos)	1.200	1.400	1.500			1.200	1.400	1.500				
Capacidad maletero (litros) (VDA)	395/1.301					602/1.650						
Capacidad depósito (litros)	50					50						
Prestaciones												
Aceleración de 0 a 100 km/h (seg)	11,1	9,2	12,2	11	11,2	11,2	11,4	9,5	11,3	11,5		
Velocidad máxima (km/h)	190	205	186	190			188	203	188			
Ruedas												
Llantas	Aleación de 6,5J x 16"	Aleación de 7J x 17"		Aleación de 6,5J x 16"		Aleación de 7J x 17"		Aleación de 6,5J x 16"	Aleación de 7J x 17"	Aleación de 6,5J x 16"	Aleación de 7J x 17"	
Neumáticos	205/55 R16 91H	225/45 R17 91W	225/45 R17 91W	205/55 R16 91H	205/55 R16 91H	225/45 R17 91W	225/45 R17 91W	205/55 R16 91H	225/45 R17 91W	205/55 R16 91H	225/45 R17 91W	225/45 R17 91W
Consumos (NEDC)												
Urbano (l/100)	5,8		4,1	4,2	4,2	4,4	6	6,4	4,2	4,2	4,7	
Carretera (l/100)	4,6		3,6	3,6	3,6	3,9	4,6	5	3,6	3,6	4,1	
Combinado (l/100)	5		3,8	3,8	3,8	4,1	5,2	5,5	3,8	3,8	4,3	
Emisiones de CO <sub>2</sub> (g/km)	115		98	99	99	109	120	125	99	99	112	
Acabado disponible	GO!		GO!	GO! PLUS	GO! PLUS	GO! PLUS	GO!	GO! PLUS	GO!	GO! PLUS	GO! PLUS	

Los consumos homologados se obtienen en pruebas de laboratorio de obligado cumplimiento, según normativa europea (NEDC). Son útiles para comparar el consumo de diversos vehículos, pero los valores obtenidos suelen ser sensiblemente inferiores a los de un uso real del vehículo, pues las condiciones de prueba son muy favorables.

# Equipamiento de serie.

i30 Serie Especial GO!	5 puertas		Cross Wagon	
	GO!	GO! PLUS	GO!	GO! PLUS
<b>Ruedas</b>				
Llantas de aleación de 16"	S	-	S	-
Llantas de aleación de 17"	-	S	-	S
Rueda de repuesto de emergencia	S	S	S	S
<b>Exterior</b>				
Parrilla negra	S	S	S	S
Manetas exteriores color carrocería	S	S	S	S
Retrovisores exteriores en acabado negro brillante	S	S	S	S
Cristales tintados	S	S	S	S
Antena de techo tipo aleta de tiburón	S	S	S	S
Techo solar panorámico practicable	-	-	-	SKY
Raíles de techo integrados	-	-	-	S
<b>Visibilidad</b>				
Sensor de luces automáticas	S	S	S	S
Luces de conducción diurna tipo LED	S	S	S	S
Faros antiniebla delanteros	S	S	S	S
Faros halógenos	S	-	S	-
Faros delanteros tipo LED	-	S	-	S
Luces delantera de alcance lateral	S	S	S	S
Intermitentes de LED integrados en los espejos retrovisores	S	S	S	S
<b>Interior</b>				
Volante y pomo revestido de cuero	S	S	S	S
Volante regulable en altura y profundidad	S	S	S	S
Toma de corriente auxiliar	S	S	S	S
Posavasos delanteros	S	S	S	S
Bandeja cubre carga enrollable	-	-	S	S
Red separadora de carga habitáculo	-	-	-	S
Detalles interiores edición especial GO!	S	S	S	S
<b>Asientos</b>				
Asiento del conductor con ajuste lumbar	-	S	-	S
Asiento del conductor regulable en altura	S	S	S	S
Asiento del pasajero regulable en altura	-	S	-	S
Asientos tela	S	S	S	S
Respaldo trasero abatible 60/40	S	S	S	S
Acceso maletero por reposabrazos trasero	-	S	-	S
Reposacabezas delanteros y traseros regulables en altura	S	S	S	S
Reposabrazos central delantero	S	S	S	S
Reposabrazos central trasero	-	S	-	S

i30 Serie Especial GO!	5 puertas		Cross Wagon	
	GO!	GO! PLUS	GO!	GO! PLUS
<b>Multimedia</b>				
Equipo de audio con radio y pantalla táctil a color de 8"	S	S	S	S
Conexiones USB y Aux	S	S	S	S
Equipo de audio con 4 altavoces: 2 delanteros + 2 traseros	S	-	S	-
Equipo de audio con 6 altavoces: 2 tweeters + 2 delanteros + 2 traseros	-	S	-	S
Mandos en el volante con control de audio	S	S	S	S
Bluetooth integrado con mandos en el volante	S	S	S	S
Cargador inalámbrico de móvil	-	S	-	S
Sistema de navegación integrado con pantalla táctil	S	S	S	S
TomTom Live Services	S	S	S	S
CarPlay™	S	S	S	S
Android Auto™	S	S	S	S
Cámara de aparcamiento trasero	S	S	S	S
Ordenador de viaje	S	S	S	S
<b>Confort</b>				
Climatizador automático bizona con filtro de aire	S	S	S	S
Elevalunas eléctricos delanteros y traseros de un solo toque (Aut)	S	S	S	S
Cierre centralizado con mando a distancia y alarma	S	S	S	S
Llave plegable multifunción con mando a distancia	S	S	S	S
Retrovisores con ajustes eléctricos	S	S	S	S
Retrovisores plegables eléctricos	S	S	S	S
Control de crucero y limitador de velocidad con mandos en el volante	S	S	S	S
Sistema activo de luces largas	S	S	S	S
Sensor de aparcamiento trasero	-	S	-	S
<b>Seguridad</b>				
Airbag conductor y acompañante	S	S	S	S
Airbags laterales delanteros	S	S	S	S
Airbags de cortina	S	S	S	S
Reposacabezas delanteros activos	S	S	S	S
Anclajes Isofix	S	S	S	S
Sistema de frenos ABS con repartidor de frenada	S	S	S	S
Control de tracción TCS	S	S	S	S
Control de estabilidad ESP	S	S	S	S
Control de arranque en pendientes HAC	S	S	S	S
Control de presión de los neumáticos TPMS	S	S	S	S
Sistema de aviso de colisión frontal	S	S	S	S
Sistema de detección de fatiga del conductor	S	S	S	S
Sistema activo de cambio involuntario de carril	S	S	S	S
<b>Eco-Efficiency</b>				
Sistema de parada y arranque automático del motor "Stop & Go"	S	S	S	S

# Colores.




Polar White\*



Platinum Silver\*\*




Micron Gray\*\*



Moon Rock\*\*



Phantom Black\*\*



Stargazing Blue\*\*




Engine Red\*



Fiery Red\*\*



Clean Slate\*\*



White Sand\*\*



Ara Blue\*\*



Champion Blue\*\*

\*Sólido. \*\*Metalizado. Disponibilidad de colores sujeta a cambios por producción.



# Servicios Hyundai. Contigo en todo momento.

## Compromiso Hyundai: siempre a tu lado

Compromiso no es solo una palabra. En Hyundai, son hechos. Por eso te ofrecemos un conjunto de garantías para asegurar tu plena satisfacción.

### 5 años de garantía sin límite de kilómetros

Por la confianza en la calidad de nuestros coches y por el máximo compromiso hacia nuestros clientes, ofrecemos 5 años de garantía sin límite de kilómetros\*.

\* Salvo componentes de cobertura de garantía limitada. Los vehículos utilizados como taxi o vehículos de alquiler dispondrán de una cobertura de 3 años, con un límite de 100.000 km.

### 5 años de asistencia gratuita en carretera

El cliente podrá llamar al Centro de Asistencia, de manera que sea trasladado hasta el Concesionario Oficial Hyundai más cercano\*.

\* Los vehículos destinados a uso como taxi o vehículo de alquiler no disfrutarán de la asistencia en carretera.

### Compromiso de devolución


En Hyundai creemos plenamente en lo que hacemos. Por eso podemos ofrecerte el Compromiso de Garantía de Devolución\*, para que te sientas plenamente satisfecho con la compra de un Hyundai. Creemos que solo tiene ventajas para ti y queremos que las conozcas. Que no estés satisfecho con tu Hyundai, es motivo suficiente para que nos lo devuelvas, siempre que no hayan pasado más de 30 días desde su matriculación y hasta 2.000 Km. Te devolveremos todo tu dinero. Así de claro.

\* Sujeto a las condiciones del programa "Compromiso de Devolución", disponible hasta el 31 de diciembre de 2018. Consulta en tu Concesionario y en [www.hyundai.es](http://www.hyundai.es). Disponible para toda la gama Hyundai.

## Seguro Hyundai: por tu total seguridad

Queremos lo mejor para ti y para tu coche. Por eso es mejor poner tu seguridad en manos de profesionales. Para ello, los que mejor conocen y saben cuidar tu coche, te ofrecen el primer seguro de automóvil pensado exclusivamente para tu Hyundai. Reparación en Concesionario oficial, ahorro de la 1ª franquicia, vehículo de sustitución gratuito\*, valor de nuevo durante 3 años si adquieres un Hyundai... y todo ello con la garantía de Pelayo Mutua de Seguros.

\* Consulta condiciones en tu concesionario más cercano.



## Servicios posventa: nos amoldamos a ti

A través de nuestra filosofía Right Here, Right Care, nuestro compromiso va más allá de dar un Servicio al Cliente: buscamos siempre la excelencia en todo lo que ofrecemos.

### Programa de mantenimientos

Con nuestro programa de mantenimientos Hyundai Tranquilidad, pensado exclusivamente para nuestros clientes, te aseguras un ahorro de hasta un 40%, unas intervenciones realizadas con los medios materiales óptimos y el personal específicamente cualificado en tu marca.

### Financiación al 0%

Con Plan Hyundai tienes la posibilidad de aplazar el pago de las compras de accesorios o neumáticos, servicios de mantenimiento o intervenciones en tu Hyundai, realizados en la Red Oficial. Hasta en 12 meses sin intereses ni comisiones y de forma totalmente gratuita\*.

### Accesorios originales

Diseñados para realzar la línea y las prestaciones de tu vehículo y cumpliendo con los rigurosos estándares de fabricación exigidos a todos los productos Hyundai.

\* Oferta vigente del 1 de enero al 31 de diciembre de 2018. TAE 0% y cuota mínima de 30€/mes. Financiación ofrecida por Banco Cetelem, S.A.U. Concesión sujeta a la autorización de la entidad financiera. Intereses subvencionados por el concesionario.

\*\* Válido para vehículos Hyundai equipados con navegador de serie versión GEN 2.0 o posterior. Los vehículos equipados con un sistema de navegación de una versión anterior a la indicada, incluirán 7 actualizaciones, una por año, desde la fecha de matriculación.

### Soluciones personalizadas

A través de nuestro programa Before Service, tendrás acceso a promociones personalizadas y descuentos exclusivos.

### Navegación Mapcare

Al adquirir tu Hyundai con navegador como equipamiento de serie, dispones de una actualización anual de la cartografía de navegación durante 10 años\*\* desde la fecha de matriculación. Para realizar estas actualizaciones, ponemos a tu disposición nuestra Red de Concesionarios, donde los mejores profesionales se encargarán de realizar cada una de ellas sin coste alguno para ti.

### Recambios originales

Fabricados bajo los mismos estándares de calidad que los montados en los vehículos nuevos.

## Hyundai Finance: todo fácil desde el principio

Si buscas la sensación de conducir un Hyundai, solo tienes que elegir el modelo que más te guste y Hyundai Finance se encargará de proporcionarte la manera más ágil y cómoda de financiarlo, ya que contamos con una amplia gama de soluciones financieras, tanto para particulares como para empresas y autónomos.

## Hyundai Solución: adaptados a tu vida

Hyundai Solución es la fórmula más flexible que te ofrece Hyundai para adquirir tu vehículo, dándote la posibilidad de pagarlo mediante unas cuotas mensuales reducidas. Además, Hyundai te garantiza un valor mínimo por tu vehículo que te permite tener 3 opciones al finalizar el contrato: cambiarlo, devolverlo o quedártelo.

## MyHyundai

Es una herramienta digital, diseñada para optimizar tu experiencia como cliente Hyundai. Es un espacio personal donde tendrás acceso a un contenido personalizado, ofertas pensadas exclusivamente para ti y funcionalidades que te ayudarán durante la vida de tu vehículo.

Al formar parte de MyHyundai, disfrutarás de beneficios como:

- Ofertas y promociones pensadas para ti.
- Almacenamiento de la información más relevante de tu vehículo.
- Crea recordatorios importantes. (Mantenimiento anual, ITV, vencimiento de tu seguro, etc.)

Accede a [www.myhyundai.es](http://www.myhyundai.es), introduce el código de activación indicado en el email de bienvenida y disfruta las ventajas que te ofrece MyHyundai.





Sello del distribuidor



Este vehículo y todos sus componentes así como los recambios originales, han sido diseñados y fabricados atendiendo a la Normativa Legal destinada a prevenir y reducir al mínimo la repercusión en el Medio Ambiente, mediante la utilización de materiales reciclados/reciclables, adoptando las medidas dirigidas a conseguir un adecuado reciclado para la conservación y mejora de la calidad ambiental.

A fin de cumplir con los objetivos de descontaminación y fomento del reciclado y reutilización de componentes de los vehículos al final de su vida útil, Hyundai Motor España, S.L.U. ha concertado en España una extensa Red de Centros Autorizados de Tratamiento (CATs), bajo la denominación de SIGRAUTO (para consultas visite la página web: [www.sigrauto.com](http://www.sigrauto.com)), que garantizan su adecuado tratamiento medioambiental, a los cuales deberá dirigirse para la entrega, sin desmontaje previo de componentes, del vehículo. El Centro Autorizado de Tratamiento tramitará la baja de su vehículo en la DGT y le entregará el informe acreditativo de la misma.

Toda información contenida en el presente catálogo debe ser considerada como mera indicación. La producción del catálogo está configurada desde estándares europeos y es susceptible de sufrir variaciones respecto a las versiones comercializadas en el mercado español.