



Jeep[®]
WRANGLER

20
19

TOTALMENTE NUEVO

EL JEEP® WRANGLER MÁS CAPAZ DE LA HISTORIA

Desde 1941, Jeep® Wrangler, se ha forjado como un ícono de valor e independencia. Nació defendiendo la libertad y cumplió su propósito. Luego, fue testigo del nacimiento de leyendas, de grandes avances tecnológicos y de ideales sociales. Se adaptó y evolucionó junto con la vuelta del siglo. Ahora, se reinventa conservando la esencia y características que lo hacen único, pero va mucho más allá.


El totalmente nuevo Wrangler está listo para enfrentar el futuro y superarlo todo.

LA EVOLUCIÓN DE UNA LEYENDA

WRANGLER JL 2019



WILLYS MB
1941 - 1945



CJ-2A
1945 - 1949



CJ-5 / CJ-7
1954 - 1986




WRANGLER YJ
1987 - 1996



WRANGLER TJ
1997 - 2006



WRANGLER JK
2007 - 2018





Libertad es poder decidir,
ser dueño de tu tiempo
y hacer lo que te gusta;
es atreverse a explorar caminos
diferentes para llegar a lugares
más interesantes.

Libertad es poder
ser quien tú quieres ser.

La gama Jeep® fue diseñada
para la gente libre,
para aquellos que pueden
elegir el camino a tomar,
para llegar a donde quieran llegar.

Solo Jeep® tiene más de 75 años
acompañando a los que se atreven
a llegar más lejos.

Expresa tu libertad escogiendo
el Jeep® que mejor se adapte a ti.

VIVE LIBRE | JEEP®



DISEÑO ICÓNICO QUE NO DEJA DE SORPRENDER



Nuevo parabrisas
más fácil de plegar.

Iconica parrilla
de 7 barras.

Faros de niebla de LED
en defensas (halógenos en
Rubicon y Unlimited Sport S).

Faros premium de LED con aro Signature
para un look verdaderamente distintivo
(Excepto Rubicon y Unlimited Sport S).



Compuerta trasera ligera,
en aleación de aluminio y magnesio.

Luces traseras con LED (Excepto
Rubicon y Unlimited Sport S).

Cámara trasera
de estacionamiento ParkView®

*Los modelos mostrados incluyen equipo opcional.
Imágenes del modelo incluyen accesorios originales MOPAR.*

DISPONIBLE EN 2 O 4 PUERTAS



UN VIAJE ÚNICO PARA DISFRUTAR AL AIRE LIBRE

Jeep® Wrangler cuenta con un diseño exterior y una personalidad reconocida en todo el mundo, su icónica parrilla de siete barras fusionadas con los faros redondos, hace un homenaje al emblemático Wrangler CJ. Con el tiempo se le han incorporado detalles innovadores en su exterior que favorecen una imagen y desempeño sorprendentes para vivir la libertad al máximo.



PARABRISAS PLEGABLE

Disfruta de una verdadera conducción al aire libre.

TECHO RÍGIDO FREEDOM TOP®

Techo rígido modular con diseño mejorado de 3 piezas, fácil de remover y ligero.

PUERTAS DESMONTABLES

Hechas de aluminio resistente y ligero. Vive un genuino manejo al aire libre.

Adáptalo a las necesidades de tu viaje. Quita o coloca los paneles del toldo rígido y las puertas con mayor facilidad gracias a su peso reducido y a un sistema de sujeción más sencillo y práctico.



ABSOLUTAMENTE IMPARABLE

MOTOR PENTASTAR® 3.6 L V6

285 C.F., 265 LB-PIE



Este motor proporciona un excelente desempeño dinámico y amplio rango de potencia desde bajas RPM, ideal para el off-road o manejo en carretera.

TRANSMISIÓN AUTOMÁTICA 8 VELOCIDADES



Totalmente nueva

Con suavidad y rápida eficiencia, esta transmisión ofrece diversas ventajas, como engranes adicionales sin incrementar su peso, mejor aceleración y reducción del consumo de combustible, pero sobre todo un incremento del torque dándole al nuevo Wrangler más fuerza para conquistar cualquier terreno.



Rubicon.

Interruptor de bloqueo de diferencias Tru-Lok® y botón de desconexión de la barra estabilizadora.



Rubicon.

Ejes de alto rendimiento DANA 44, y Neumáticos de 33" Mud Terrain.

**Equipado con defensas de acero MOPAR.*



Nuevas branquias esculpidas para extracción de aire caliente.



Otro factor que maximiza el rendimiento 4x4 de Wrangler Rubicon es el sistema **Rock-Trac® 4x4** que incorpora la última generación de ejes delanteros y traseros de alto rendimiento **Dana 44**, una **reductora (4LO)** con relación final de 4:1 ofreciendo una impresionante relación de **ascenso (Crawl Ratio)** de 77:1.

Una gran innovación en esta generación de Jeep® Wrangler es la suspensión, que ha sido afinada para un óptimo balance y así obtener excelente conducción en carretera sin restarle flexibilidad. La versión Rubicon cuenta **con barra estabilizadora que se desconecta electrónicamente** para aumentar el recorrido total de la suspensión cuando el terreno así lo exige.



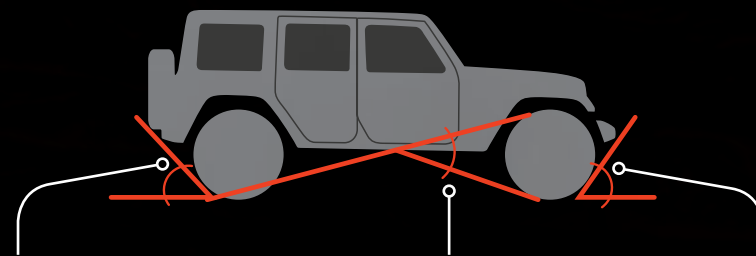
Sistema 4x4 Rock-Trac® en versión Rubicon.



VE A DONDE QUIERAS, HAZ LO QUE QUIERAS

Como cualquier vehículo de la marca Jeep®, que con orgullo porta la insignia **TRAIL RATED®**, Wrangler está diseñado y construido para llevarte a donde sea y hacer lo que sea con su **insuperable capacidad 4x4**. Esta certificación te **garantiza que el vehículo ha sido probado en ambientes y terrenos extremos alrededor del mundo** para desempeñarse en cinco categorías de condiciones todo terreno: tracción, distancia sobre el suelo, maniobrabilidad, articulación y capacidad de vadeo. Wrangler es el líder indiscutible en capacidades 4x4 **gracias a sus amplios ángulos de ataque y salida de hasta 76.2 cm de altura para vadeo**.

CAPACIDADES OFF-ROAD



ÁNGULO DE SALIDA

ÁNGULO
VENTRAL

ÁNGULO DE ATAQUE

SPORT S	36.1°
SAHARA	36.1°
RUBICON	37°
RUBICON UNLIMITED	37°

20.3°	41.4°
21°	41.8°
27.8°	44°
22.6°	43.9°



DISTANCIA SOBRE EL SUELO

Se evalúa si la distancia sobre el suelo es adecuada para transitar sobre troncos, piedras y terrenos irregulares sin sufrir golpes en el chasis. Los vehículos 4x4 con certificación Trail Rated® presentan óptimos ángulos de ataque, salida y ventral que los mantendrán libres de daños.



TRACCIÓN

El vehículo mantiene el impulso hacia adelante mediante los neumáticos que permanecen en contacto con el camino o sendero. La tracción Trail Rated® ayuda a mantener el control sobre la terracería (arena, lodo, nieve) y en pendientes pronunciadas.



CAPACIDAD DE VADEO

Para atravesar zonas de agua con confianza. Los vehículos 4x4 con certificación Trail Rated® presentan un sellado adicional eléctrico y de la carrocería junto con un sistema de entrada de aire ubicado a una determinada altura para brindar una óptima capacidad de vadeo.



MANIOBRABILIDAD

Capacidad de recorrer caminos estrechos, sinuosos y sortear obstáculos gracias a su precisa dirección y a su óptima distancia entre ejes.



ARTICULACIÓN

La flexibilidad de la suspensión es la clave para una buena articulación. Cuanto más puede recorrer o flexionarse, mayor es la adherencia de la rueda a tierra firme y así puede brindar la tracción necesaria para superar todo tipo de obstáculos.

Nota: No intentes atravesar zonas de agua a menos que sepas que la profundidad es inferior a 76.2 centímetros.



1. Pantalla de información del vehículo TFT de 7" personalizable.
2. Botón de encendido Keyless Enter-N-Go®.
3. Pantalla táctil del sistema Uconnect® 8.4".
4. Volante multifunciones.
5. Consola central.
6. Sistema de sonido Alpine® con bocinas para uso exterior.



INTERIOR PARA DISFRUTAR EL EXTERIOR SIN RESERVAS

Los interiores de Jeep® Wrangler han sido rediseñados para ofrecerte máxima comodidad y funcionalidad. Tanto los elementos del tablero como los asientos y revestimientos están hechos con materiales de primera calidad, con un estilo limpio y esculpido para cada una de sus versiones. El nuevo diseño del volante, sus controles, así como la disposición de los instrumentos en el tablero, están orientados para un uso sencillo e intuitivo.

Siendo un vehículo que permite disfrutar de la naturaleza al aire libre, destacan los varios compartimientos inteligentes que te permitirán guardar y proteger tus cosas, aún cuando esté descapotado.

SISTEMA DE SONIDO
PREMIUM **ALPINE®**
DE 9 BOCINAS,
INCLUYENDO
SUBWOOFER DE
10" Y AMPLIFICADOR
DE 12 CANALES



UCONNECT® OFF-ROAD PAGES

En la pantalla de 8.4" del sistema Uconnect® podrás visualizar información útil sobre las capacidades todo terreno: suspensión, transmisión, modos Selec-Terrain® (lodo, arena, nieve, sport o rocas), ubicación geográfica, altímetro, inclinómetro y condiciones generales del estado del vehículo.

DEJA ATRÁS LA CIVILIZACIÓN SIN DESCONECTARTE DE ELLA

Sal a la aventura sin desconectarte del mundo y sin perder la ruta (a menos que así lo desees). Su sistema Uconnect® de cuarta generación que incorpora las tecnologías Apple CarPlay® y Android Auto™ te permiten conectar tu smartphone y acceder a las apps de mapas, música y mensajería de manera sencilla y segura. Esta última versión mejora la interfaz de usuario y el rendimiento del sistema con tiempos de respuesta más rápidos y mejor resolución de pantalla. Visualiza el sistema de navegación o la cámara de reversa en la pantalla táctil de alta resolución y contrólalo todo con los comandos de voz. La consola central es una verdadera ventana al mundo.

- Apple CarPlay® y Android Auto™
- Navegación GPS
- Información del vehículo / viaje



Uconnect®



Works with

Apple CarPlay

androidauto



SENSOR DE PUNTO CIEGO



SENSOR DE RUTA
TRANSVERSAL
DE REVERSA



CÁMARA DE REVERSA
PARKVIEW® Y SENSORES
DE ASISTENCIA DE
ESTACIONAMIENTO
PARKSENSE®



CONTROL ADAPTATIVO DE
VELOCIDAD DE CRUCERO
CON FUNCIÓN STOP Y
SISTEMA DE ADVERTENCIA
CONTRA COLISIONES
FRONTALES

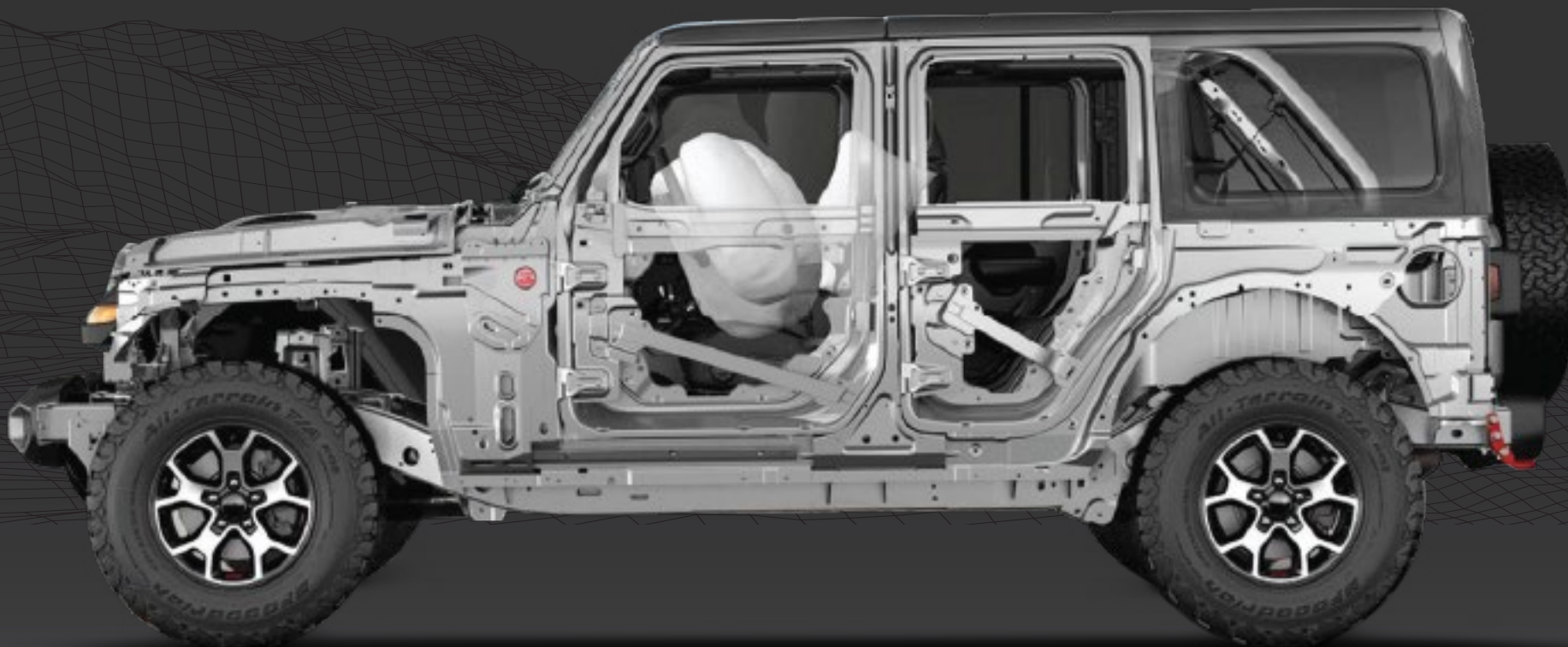


CÁMARA DE REVERSA PARKVIEW®

Está ubicada en el centro de la llanta de refacción y tiene una cubierta protectora que se desbloquea y retira fácilmente con una herramienta incluida. Cuando el vehículo está en reversa, la pantalla Uconnect® muestra una vista de gran angular de lo que se encuentra detrás. Las líneas de cuadrícula dinámicas en pantalla ayudan a visualizar la ruta y mantenerse alerta de cualquier cosa.



SEGURIDAD ANTE TODO



La estructura ultrarrígida se complementa con la tecnología de sus más de 75 sistemas de seguridad activos y pasivos que te garantizan el control absoluto en cualquier condición de manejo, como el monitoreo de punto ciego y ruta transversal en reversa, control de tracción (TCS), control electrónico de estabilidad (ESC), control de estabilidad para remolques (TSD), control de descenso de montaña, asistencia de arranque en pendientes (HSA) y mitigación electrónica de volcadura (ERM). Puedes tenerle confianza absoluta. Wrangler se sometió satisfactoriamente a más de 3.9 millones de pruebas de todo tipo, realizadas en campo y laboratorio, en condiciones extremas y en todo tipo de terrenos y climas. Esto lo convierte en uno de los vehículos más evaluados del mercado.

UNO DE LOS VEHÍCULOS MÁS
EVALUADOS DEL MUNDO

3.9

MILLONES DE
PRUEBAS DE TODO
TIPO.

CARACTERÍSTICAS
DE SEGURIDAD

+75



CALEFACCIÓN EN
EL VOLANTE Y
ESPEJOS CON
DESEMPAÑANTE


Driver



Heated
Seat




Heated
Wheel




Vehículo equipado con toldo suave Mopar


COLORES EXTERIORES




1



2



3



4



5



6

- 1. BLANCO BRILLANTE
- 2. ROJO DINAMITA
- 3. GRANITO METÁLICO
- 4. PLATA MARTILLADO
- 5. AZUL OCÉANO METÁLICO
- 6. NEGRO

JEEP® WRANGLER 2019

JEEP® WRANGLER RUBICON

ESPECIFICACIONES TÉCNICAS

Motor 3.6 L V6 24V VVT con sistema Start & Stop
Potencia de 285 C.F. @ 6,400 rpm
Torque de 260 lb-pie @ 4,800 rpm
Transmisión automática de 8 velocidades
Tracción 4x4 con sistema Rock-Trac® HD Part Time
Alternador de 220 A
Diferenciales con bloqueo electrónico Tru-Lok®
Eje delantero ancho DANA M210 y trasero ancho DANA M220
Placas protectoras para caja de transferencia, tanque de combustible y transmisión
Relación de eje trasero: 4.10
Suspensión performance de trabajo pesado
Barra estabilizadora delantera, desconectable
Barra estabilizadora trasera
Kit de herramienta Torx

SEGURIDAD

Alarma de seguridad e inmovilizador de motor
Asistencia de arranque en pendientes (HSA)
Bolsas de aire delanteras avanzadas multietapas
Bolsas de aire laterales de asientos delanteros
Cámara trasera de asistencia de estacionamiento ParkView®
Control de estabilidad para remolques (TSD)
Control de tracción (TCS)
Control electrónico de estabilidad (ESC)
Control de velocidad adaptativo con función stop
Frenos de Disco en las 4 Ruedas de Servicio Pesado con sistema Anti-Bloqueo ABS
Mitigación electrónica de volcadura (ERM)
Seguros eléctricos sensibles a la velocidad con apertura a control remoto
Sistema avanzado de asistencia de frenado
Sistema de anclaje para sillas de bebé
Sistema de clasificación del ocupante
Sistema de monitoreo de presión de llantas
Sistema de advertencia contra colisiones frontales plus

EQUIPAMIENTO EXTERIOR

Antena de mástil fijo
Compuerta de llenado de combustible en negro
Defensas de inyección en negro
Desempañador y limpiador de medallón
Distintivos Rubicon en cofre
Emblema Trail Rated® en color rojo
Espejos exteriores eléctricos calefactables
Estribos de protección Rock Rails
Faros con encendido automático
Faros de halógeno
Faros de niebla
Ganchos de arrastre en color rojo, 2 frontales y 1 trasero
Lámparas traseras incandescentes
Llanta de refacción de tamaño y rín convencional
Llantas LT255/75 R17C
Luces diurnas
Parabrisas y cristales delanteros tintados, traseros de privacidad

Parrilla con accent color
Portallantas de refacción exterior
Rines de aluminio de 17"
Toldo rígido de 3 piezas en negro

EQUIPAMIENTO INTERIOR

Acentos interiores brillantes
Aire acondicionado con control automático de temperatura y filtro de aire
Asiento del conductor con ajuste manual de 6 vías y lumbar de 2 vías
Asiento trasero abatible
Asientos con vestiduras en tela premium
Barra deportiva
Columna de dirección con ajuste de altura y profundidad
Compartimientos portamapas en respaldo de asientos delanteros
Control remoto universal para apertura de garaje
Cristales eléctricos, delanteros de un solo toque abajo
Espejo retrovisor electrocrómico
Guantera con cerradura
Iluminación ambiental interior de LEDs
Indicador de temperatura exterior
Lámparas de cortesía
Portavasos iluminados
Pantalla de información del vehículo de 7" TFT a colores
Sistema de encendido remoto
Sistema de entrada pasiva y encendido con botón
Keyless Enter-N-Go®
Tapetes de piso de uso rudo Off-Road
Tomacorriente auxiliar de 12 V
Tomacorriente auxiliar de 115 V con conector tipo doméstico
Viseras con espejos de vanidad iluminados
Volante forrado con piel

SISTEMAS DE INFOENTRETENIMIENTO

Concentrador de puertos multimedia (USB/AUX)
Controles de audio en el volante
Puerto auxiliar para dispositivos móviles
Radio de alta definición HD Radio®
Sistema Premium Alpine® de 9 bocinas, incluye subwoofer de 10" y amplificador de 12 canales
Sistema Uconnect 8.4 Nav con pantalla touch de 8.4", radio de alta definición HD Radio™, integración Apple Carplay® y Android Auto™ (AM/FM/MT/MP3/2-USB/AUX), navegación GPS

EQUIPAMIENTO OPCIONAL PAQUETE RUBICON DELUXE

Asientos con vestiduras en piel
Arcos de rueda al color de la carrocería
Faros reflectores de iluminación de LED
Lámparas traseras de LED
Luces diurnas de LED
Palanca de velocidades y freno de estacionamiento forrados con piel
Rines de aluminio con contorno pulido de 17"
Sensores traseros de estacionamiento ParkSense®
Sensor de punto ciego (BSM) y ruta transversal de reversa
Toldo rígido de 3 piezas al color de la carrocería

JEEP® WRANGLER UNLIMITED SPORT S

ESPECIFICACIONES TÉCNICAS

Motor Pentastar® 3.6 L V6 VVT con sistema Start & Stop para ahorro de combustible
Potencia de 285 C.F. @ 6,400 rpm
Torque de 260 lb-pie @ 4,800 rpm
Transmisión automática de 8 velocidades
Tracción 4x4 con sistema Command-Trac® Part Time Eje delantero DANA M186 y trasero DANA M200
Eje delantero y trasero con diferencial convencional
Placas protectoras para caja de transferencia, tanque de combustible y transmisión
Suspensión con barra estabilizadora delantera y trasera
Tracción 4x4 con sistema Command-Trac® Part Time
Relación de ejes 3.45

SEGURIDAD

Alarma de seguridad con inmovilizador de motor
Asistencia de arranque en pendientes (HSA)
Bolsas de aire delanteras avanzadas multietapa
Bolsas de aire delanteras laterales
Cámara trasera de asistencia de estacionamiento ParkView®
Control de estabilidad para remolques (TSD)
Control de tracción (TCS)
Control electrónico de estabilidad (ESC)
Frenos de disco en las 4 ruedas con ABS
Mitigación electrónica de volcadura (ERM)
Seguros eléctricos sensibles a la velocidad con apertura a control remoto
Sistema de anclaje para sillas de bebé
Sistema de clasificación del ocupante
Sistema de monitoreo de presión de llantas

EQUIPAMIENTO EXTERIOR

Antena de mástil fijo
Defensas delantera y trasera moldeadas en negro
Desempañador y limpiador de medallón
Emblema Trail Rated®
Espejos exteriores en color negro eléctricos calefactables
Faros con encendido automático
Faros de halógeno
Faros de niebla
Ganchos de arrastre, 2 frontales y 1 trasero
Lámparas traseras incandescentes
Llanta de refacción de tamaño y rín convencional
Llantas 245/75 R17
Parabrisas y cristales delanteros tintados, traseros de privacidad
Parrilla al color de la carrocería
Portallantas de refacción exterior
Rines de aluminio de 17"
Toldo rígido de 3 piezas en negro

EQUIPAMIENTO INTERIOR

Aire acondicionado con control automático de temperatura y filtro de aire
Asiento del conductor con ajuste manual de 6 vías y lumbar de 2 vías
Asiento trasero abatible 60/40

Asiento trasero con 3 cabeceras
Asientos con vestiduras en tela
Barra deportiva
Centro de información del vehículo con pantalla de 7" TFT a color
Compartimientos portamapas en respaldo de asientos delanteros
Control de velocidad electrónico
Cristales eléctricos, delanteros de un solo toque arriba/abajo
Espejo retrovisor con función día/noche
Guantera con cerradura
Indicador de temperatura exterior
Kit de herramienta Torx
Lámparas de cortesía
Portavasos iluminados
Sistema de encendido con botón
Tapetes de uso rudo off-road
Tomacorriente auxiliar de 12 V
Viseras con espejos de vanidad iluminados
Volante forrado con piel con ajuste de altura y profundidad

SISTEMAS DE INFOENTRETENIMIENTO

Concentrador de puertos multimedia (USB/AUX)
Controles de audio en el volante
Puerto auxiliar para dispositivos móviles
Sistema de audio con 8 bocinas
Sistema Uconnect® con pantalla táctil de 7" con radio AM/FM, tecnología Apple CarPlay® y Android Auto™

JEEP® WRANGLER UNLIMITED - SAHARA

Mismas especificaciones que Wrangler Unlimited Sahara con las siguientes adiciones o sustituciones:

ESPECIFICAIONES TÉCNICAS

Alternador de 220 A
Suspensión de trabajo pesado con amortiguadores de gas

SEGURIDAD

Control de velocidad adaptativo con función stop
Frenos de Disco en las 4 Ruedas de Servicio Pesado con sistema Anti-Bloqueo ABS
Sensor de punto ciego (BSM) y ruta transversal de reversa
Sensores traseros de estacionamiento ParkSense®
Sistema avanzado de asistencia de frenado
Sistema de advertencia contra colisiones frontales plus

EQUIPAMIENTO EXTERIOR

Arcos de rueda al color de la carrocería
Defensa moldeadas de inyección en color negro
Estribos tubulares laterales
Faros de niebla de LED
Faros reflectores de iluminación de LED
Lámparas traseras de LED
Llantas 255/70 R18 All Season
Luces diurnas de LED
Parrilla brillante
Rines de aluminio de 18"
Toldo rígido de 3 piezas al color de la carrocería

EQUIPAMIENTO INTERIOR

Acentos interiores brillantes
Asientos con vestiduras en piel
Control remoto universal de apertura de garaje
Espejo retrovisor electrocrómico
Iluminación ambiental interior de LEDs
Palanca de velocidades y freno de estacionamiento forrado con piel
Panel de instrumentos con cobertura premium
Sistema de encendido remoto
Sistema encendido por botón y entrada pasiva
Keyless Enter-N-Go®
Tomacorriente auxiliar de 115 V tipo doméstico

SISTEMAS DE INFOENTRENIMIENTO

Radio de alta definición HD Radio™
Sistema Premium Alpine® de 9 bocinas, incluye subwoofer de 10" y amplificador de 12 canales
Sistema Uconnect® 8.4 Nav con pantalla touch de 8.4", tecnología Apple CarPlay® y Android Auto™ (AM/FM/MT/MP3/2-USB/AUX) y navegación GPS

EQUIPAMIENTO OPCIONAL

Rines de aluminio de 18" en Tech Gray con facetas pulidas

JEEP® WRANGLER UNLIMITED - RUBICON

Mismas especificaciones que Wrangler Unlimited Sahara con las siguientes adiciones o sustituciones:

ESPECIFICACIONES TÉCNICAS

Barra estabilizadora delantera desconectable
Tracción 4x4 con sistema Rock-Trac® HD Part Time
Eje delantero ancho DANA M210 y trasero ancho DANA M220
Relación de Eje Trasero 4.10
Diferenciales con bloqueo electrónico Tru-Lok®
Suspensión performance de trabajo pesado

EQUIPAMIENTO EXTERIOR

Compuerta de llenado de combustible en negro
Distintivo Rubicon en cofre
Emblema Trail Rated® en color rojo
Estribos de protección Rock Rails
Ganchos de arrastre en color rojo, 2 frontales y 1 trasero
Llantas LT255/75 R17C
Parrilla al color de la carrocería con accent color
Rines de aluminio de 17"
Toldo rígido de 3 piezas en negro

EQUIPAMIENTO INTERIOR

Asientos con vestiduras en tela premium

EQUIPAMIENTO OPCIONAL

Rines de aluminio de 17" en negro con contorno pulido

RUBICON®



WRANGLER RUBICON
2 PUERTAS

OPCIÓN PAQUETE RUBICON
DELUXE 2 PUERTAS

RUBICON UNLIMITED
4 PUERTAS



*Asientos Rubicon
con tela negra.*

*Rines de aluminio pulido
con acentos en negro de 17"*

*Asientos Rubicon
con piel tan y negra.*

*Rines de aluminio
con contorno pulido de 17"*

*Asientos Rubicon
con tela negra.*

*Rines de aluminio pulido
con acentos en negro de 17"*

*Asientos
con tela negra.*

*Rines de aluminio
"Tech Silver" de 17"*

*Asientos Sahara
en piel tan o negra.*

*Rines de aluminio pulido
con brazos en color gris de 18"*

RINES OPCIONALES



*Rines de aluminio con
contorno pulido de 17"*

RINES OPCIONALES



*Rines de aluminio
con facetas pulidas de 18"*

SPORT

SAHARA®



SPORT S UNLIMITED
4 PUERTAS



SAHARA UNLIMITED
4 PUERTAS



*Asientos
con tela negra.*

*Rines de aluminio
"Tech Silver" de 17"*

*Asientos Sahara
en piel tan o negra.*

*Rines de aluminio pulido
con brazos en color gris de 18"*

RINES OPCIONALES



*Rines de aluminio
con facetas pulidas de 18"*

GARANTÍA *Uniforme* 2 AÑOS Y/O 40,000 KM

FCA México y su Red de Distribuidores Autorizados garantizan el Tren Motriz por 7 años y/o 100 mil kms, bajo condiciones normales de uso y de servicio, contra defectos de fabricación; cubriendo componentes como motor, transmisión, diferencial y flechas homocinéticas.

Respaldo 777 incluye: 7 años de Inter-Safe, seguro de interiores, 7 años de Garantía en Tren Motriz y 7 años de Auxilio Vial. Consulta términos, condiciones y detalles de la Garantía Uniforme y Respaldo 777 en:



www.mopar.com.mx

EXTIENDE TU GARANTÍA *Uniforme*



Además, disfruta de los beneficios de asistencia vial premium y cobertura en más de 5, 000 componentes.



Consulta a tu asesor para adquirir tu extensión de Garantía Uniforme.

Consulta los beneficios en:
proteccionvehicular.mopar.com.mx

f Mopar México @moparmx @MoparMexico



LA MARCA DE SERVICIO, REFACCIONES Y ACCESORIOS ORIGINALES

Haz tu Jeep Wrangler® más imponente, funcional y seguro, pero sobre todo personalízalo con accesorios MOPAR®.



ACCESORIOS
ORIGINALES

1. Kit de levantamiento 2"
2. Rines Beadlock 17"
3. Kit de luces led off road
4. Mesa de servicio de cajuela
5. Tapetes de uso rudo
6. Agarraderas delanteras / traseras
7. Barras transversales
8. Canastilla porta equipaje de toldo
9. Kit de emergencia
10. Localizador Satelital EVTS
11. Vinil decorativo

HAZLO TUYO

HAZLO MOPAR

MOPAR EVTS

SISTEMA ELECTRÓNICO
DE RASTREO VEHICULAR



Jeep



Jeep MX



Jeep México



@jeepmexico



@JeepMX

jeep.com.mx



CENTRO DE INFORMACIÓN:
01800-5051-700

©2019 FCA México, S.A. de C.V. El contenido del presente catálogo es estrictamente informativo por lo que no constituye oferta alguna. Las características de los vehículos ilustrados y/o mostrados son una referencia y pudieran variar en las versiones disponibles en México. Todas las características, colores, equipo, materiales, especificaciones, marcas, y/o accesorios de los vehículos aquí listados, están basados en información disponible a la fecha de impresión de mayo de 2019 y podrán cambiar sin previo aviso de acuerdo al inventario disponible, las circunstancias del mercado y/o a las innovaciones tecnológicas, por lo que FCA México, S.A. de C.V. se reserva el derecho de modificarlos en cualquier momento sin incurrir en ninguna obligación o responsabilidad. Visita www.jeep.com.mx para obtener la información más actualizada y demás términos y condiciones aplicables. Inter-Safe, seguro de Interiores aplica para toda la línea Jeep, 2019. Consulta términos, condiciones y detalles de la Garantía Uniforme, Garantía 7 años en Tren Motriz y del Plan de Protección Vehicular en www.mejorgarantia.com.mx y www.proteccionvehicular.mopar.com.mx o con los distribuidores autorizados. Jeep, Wrangler, y Mopar, son marcas registradas en favor de FCA US LLC. Facebook, Twitter, Youtube, Instagram, Bluetooth, Apple CarPlay, Android Auto, Beats y demás desplegadas son marcas registradas en favor de su respectivo titular. *Rendimiento basado en carretera. Dato obtenido con base en los resultados de pruebas de laboratorio realizadas bajo condiciones controladas de manejo, de conformidad con la NOM-163-SEMARNAT-ENER-SCFI-2013. Se entiende por condiciones controladas de manejo, aquellas sujetas a variables que puedan afectar el rendimiento de combustible tales como la altitud, la temperatura ambiente, condiciones de tráfico, velocidades, tipo de aceleración, entre otras.