

RENEGADE

Tu entrada
al mundo Jeep

2025



Jeep | SOLO HAY UNO



ESCUCHA



EL LLAMADO



A LA LIBERTAD



DESAFIANTE PODER

Con Jeep® Renegade tus aventuras estarán llenas de emociones y tendrán un espíritu con mayor libertad gracias a su increíble tecnología y potente motor.

Motor Best-in-Class

- Potencia HP 173
- Torque LB-FT 199

*Imagen de referencia




MÁXIMA SEGURIDAD EN CADA KILÓMETRO

Continúa tu camino con lo último en tecnología.
Para que vivir una gran aventura, se convierta en tu objetivo.

AUTO ESTACIONAMIENTO EN PARALELO Y PERPENDICULAR

Con ayuda de sus sensores delanteros y traseros, te estacionarás de manera semiautomática, lo que hará tu experiencia de manejo más sencilla.



SISTEMA DE RECONOCIMIENTO DE SEÑALES DE TRÁNSITO

Para un camino siempre seguro, su sistema detecta las señales de tránsito y te las muestra en el tablero para una mejor conducción.


ALERTA DE COLISIÓN FRONTAL PLUS

Este sistema monitorea la actividad vehicular al frente, emite tanto alertas visuales como sonoras en caso de detectar algún peligro. Dándote el tiempo adecuado para frenar y reducir el riesgo de un accidente.



ALERTA DE CAMBIO INVOLUNTARIO DE CARRIL PLUS

Maneja tranquilo por cualquier camino, ya que su innovador sistema emite una alerta en caso de que invadas algún carril e incluso corrige la posición del vehículo en caso de ser necesario.



Attention Assist
Take a Break!

23903 kmn



SISTEMA DE DETECCIÓN DE FATIGA DEL CONDUCTOR

Su sistema emite una alerta en caso de detectar pérdida de concentración o somnolencia mientras estás conduciendo.

SENSOR DE PUNTO CIEGO Y RUTA TRANSVERSAL (BSCPD)

El **sensor de punto ciego** te permite detectar la presencia de vehículos en los llamados puntos ciegos de la zona lateral trasera de tu vehículo.

La **ruta transversal** te ayudará en las maniobras en reversa cuando la visibilidad sea reducida, generando una alerta acústica y visual.





AJUSTE DE INTENSIDAD AUTOMÁTICO DE LUCES

Al manejar, las luces altas se activan y desactivan dependiendo la presencia de otros vehículos, con el objetivo de reducir el riesgo de accidentes mientras manejas.

7 BOLSAS DE AIRE

Vive tu aventura al máximo y con una gran seguridad gracias a sus bolsas de aire colocadas estratégicamente para mitigar lesiones. 2 frontales (estándar), 2 laterales, una de rodillas para el conductor y 2 de cortina que protegen a los pasajeros ante cualquier altercado.



INDOMABLE POR FUERA

Con Jeep® Renegade, cada kilómetro es una oportunidad para demostrar que cualquier camino se convierte en una anécdota inolvidable.



Quemacocos panorámico

Rieles portaequipaje

Parabrisas con sensor de lluvia

Encendido remoto

Rines de 19"

Luces de niebla con cornering system

Ajuste automático de intensidad de luces

Imponente diseño de parrilla frontal

LA NATURALEZA QUIERE DECIRTE ALGO

—

Aprecia por completo el mundo y llena de emoción cada uno de tus viajes con el quemacocos panorámico creado especialmente para que tu Jeep® Renegade sea uno con la naturaleza.



IMPONENTE POR DONDE LO VEAS

Su imponente parrilla frontal en color negro mate con anillos de cromo evocan una elegancia sin igual para que sea cual sea tu camino, no pases desapercibido.



RINES DE 19” ÚNICOS EN SU CLASE

La aventura va de la mano con elegancia y clase, por eso, al manejar tu Jeep® Renegade tendrás ambos gracias a sus rines “Best-in-Class”.




UNA EXTENSIÓN VISUAL PARA IR POR MÁS

Nada detendrá tus ganas de viajar gracias a las luces frontales full LED que te dan máxima visión aún en los caminos más complicados.



Además, da un giro a tu siguiente aventura con las direccionales LED incorporadas.



SI VAS A FRENAR, QUE SEA CON ESTILO

El exclusivo diseño de las luces traseras LED harán que incluso frenar sea un deleite.



ESTÁS A PUNTO DE ABRIRTE A UN MUNDO DE AVENTURAS

Maneja con un estilo único y haz tuyo cada instante del recorrido poniendo a prueba tus instintos al tener todo el poder en tus manos con Jeep® Renegade.

Clúster digital
de 7" configurable

Paletas de cambio
al volante

Android Auto®
y Apple Carplay®
inalámbrico

Aire acondicionado
de doble zona

Cargador inalámbrico

Puertos USB
tipo A y C





Clúster digital de 7” configurable



Android Auto® y Apple Carplay® inalámbrico



Cargador inalámbrico



Puertos USB tipo A y C



Paletas de cambio al volante



Aire acondicionado doble zona





ESPECIFICACIONES TÉCNICAS

Motor Turbo 1.3L I4 GSE
Motor de 4 cilindros a gasolina
Tanque de combustible de 60 L
Potencia 173 HP @ 5,750 rpm
Torque 199 lb-ft @ 1,850 rpm
Transmisión automática de 6 velocidades con AutoStick®
Tracción delantera (FWD)
Dirección de piñón y cremallera con asistencia eléctrica
Frenos delanteros con discos ventilados
Frenos traseros con discos sólidos
Suspensión delantera McPherson con ruedas independientes, brazos oscilantes inferiores de geometría triangular y barra estabilizadora
Suspensión trasera McPherson con ruedas independientes, links transversales/laterales y barra estabilizadora

DIMENSIONES EXTERIORES

Peso vehicular 1,438 kg
Peso bruto vehicular 1,838 kg
Longitud total 4,268 mm
Anchura sin espejos 1,805 mm
Altura total 1,692 mm
Distancia entre ejes 2,570 mm
Capacidad de carga 400 kg
Capacidad de arrastre 400 kg
Capacidad en cajuela:
314 L normal
1,381 L con asientos abatidos

RINES Y NEUMÁTICOS

Rines de aluminio de 17”
Neumáticos 215/60 R17 Pirelli
Llanta de refacción con rin de tamaño completo

SISTEMAS DE SEGURIDAD

Alarma de seguridad de control remoto
Alerta de cinturón de seguridad en asientos frontales y traseros
Asistencia de arranque en subidas (HSA)
Asistencia de frenado de emergencia (BAS)
Bolsas de aire de cortina delanteras y traseras
Bolsas de aire frontales para conductor y pasajero
Bolsas de aire laterales delanteras
Cabeceras delanteras y traseras con ajuste de altura
Cinturones de seguridad traseros de tres puntos con limitador de carga
Cinturones de seguridad delanteros con ajuste de altura, sistema de clasificación del ocupante y limitador de carga
Control de estabilidad para remolque (TSD)
Control de límite de velocidad
Control de tracción en todas las velocidades (TCS)
Control de velocidad de cruce
Control electrónico de estabilidad (ESC)
Freno de estacionamiento eléctrico
Frenos con sistema antibloqueo (ABS)

Inmovilizador de motor
Interruptor de activación/desactivación de bolsa de aire de pasajero
Seguros eléctricos sensibles a la velocidad
Sensor de control de presión de neumáticos
Sistema de alerta sonora y visual de cinturones de seguridad delanteros y traseros
Sistema de anclaje de sillas para niños (ISOFIX)
Sistema de asistencia electrónica antivuelco (ERM)

EQUIPAMIENTO INTERIOR

Aire acondicionado manual
Asideras de asistencia para pasajero y conductor
Asiento delantero plegable
Asiento delantero con ajustes manuales (6 conductor/4 pasajero)
Asiento trasero abatible 60/40
Asientos tapizados en tela premium
Clúster de 3.5” con pantalla TFT monocromática
Controles de audio y teléfono al volante
Descansabrazos central delantero con espacio de almacenamiento
Espejo retrovisor de día/noche
Guantera iluminada
Integración de Android Auto y Apple CarPlay® con conexión inalámbrica y comando de voz
Luz en área de carga
Media center con puerto USB tipo A y C
Portavasos delantero
Respaldo de asientos delanteros con portaobjetos
Sistema de audio de 6 bocinas
Sistema Uconnect® de 7” con pantalla táctil
Toma de corriente auxiliar de 12 V en consola central
Visera con espejo de vanidad y tapa para conductor y pasajero

EQUIPAMIENTO EXTERIOR

Antena de mástil corto desmontable
Cámara trasera de asistencia de estacionamiento ParkView®
Cristales eléctricos delanteros y traseros de un solo toque (arriba/abajo)
Desempañador trasero
Sistema Capless de llenado de combustible sin tapón
Espejos exteriores abatibles manualmente con ajuste eléctrico y direccionales
Limpiaparabrisas trasero
Luces LED diurnas
Luces LED proyectoras bifuncionales
Luces LED traseras
Manijas exteriores al color de la carrocería
Puerta de llenado de combustible con cierre eléctrico
Rieles de portaequipaje en techo en color negro
Sensor de estacionamiento con alerta acústica
Sensor de temperatura exterior
Techo al color de la carrocería

COLORES

Blanco polar
Negro carbón
Gris granito



ESPECIFICACIONES TÉCNICAS

Motor Turbo 1.3L I4 GSE
Motor de 4 cilindros a gasolina
Tanque de combustible de 60 L
Potencia 173 HP @ 5,750 rpm
Torque 199 lb-ft @ 1,850 rpm
Transmisión automática de 6 velocidades con AutoStick®
Tracción delantera (FWD)
Dirección de piñón y cremallera con asistencia eléctrica
Frenos delanteros con discos ventilados
Frenos traseros con discos sólidos
Suspensión delantera McPherson con ruedas independientes, brazos oscilantes inferiores de geometría triangular y barra estabilizadora
Suspensión trasera McPherson con ruedas independientes, links transversales/laterales y barra estabilizadora

DIMENSIONES EXTERIORES

Peso vehicular 1,453 kg
Peso bruto vehicular 1,853 kg
Longitud total 4,268 mm
Anchura sin espejos 1,805 mm
Altura total 1,692 mm
Distancia entre ejes 2,570 mm
Capacidad de carga 400 kg
Capacidad de arrastre 400 kg
Capacidad en cajuela:
314 L normal
1,381 L con asientos abatidos

RINES Y NEUMÁTICOS

Rines de aluminio de 18”
Neumáticos 225/55 R18 Pirelli
Llanta de refacción con rin de tamaño completo

SISTEMAS DE SEGURIDAD

Alarma de seguridad de control remoto
Alerta de cinturón de seguridad en asientos frontales y traseros
Asistencia de arranque en subidas (HSA)
Asistencia de frenado de emergencia (BAS)
Bolsas de aire de cortina delanteras y traseras
Bolsas de aire frontales para conductor y pasajero
Bolsas de aire laterales delanteras
Cabeceras delanteras y traseras con ajuste de altura
Cinturones de seguridad traseros de tres puntos con limitador de carga
Cinturones de seguridad delanteros con ajuste de altura, sistema de clasificación del ocupante y limitador de carga
Control de estabilidad para remolque (TSD)
Control de límite de velocidad
Control de tracción en todas las velocidades (TCS)
Control de velocidad de cruce
Control electrónico de estabilidad (ESC)
Freno de estacionamiento eléctrico
Frenos con sistema antibloqueo (ABS)
Inmovilizador de motor
Interruptor de activación/desactivación de bolsa de aire de pasajero
Seguros eléctricos sensibles a la velocidad

Sensor de control de presión de neumáticos
Sistema de alerta sonora y visual de cinturones de seguridad delanteros y traseros
Sistema de anclaje de sillas para niños (ISOFIX)
Sistema de asistencia electrónica antivuelco (ERM)
Sistema de encendido remoto de motor

EQUIPAMIENTO INTERIOR

Aire acondicionado de doble zona con control automático de temperatura
Asideras de asistencia para pasajero y conductor
Asiento delantero plegable
Asiento delantero con ajustes manuales (6 conductor/4 pasajero)
Asiento trasero abatible 60/40
Asientos tapizados en piel
Botón de encendido Keyless Enter ‘N Go®
Cargador inalámbrico
Clúster de 7" con pantalla TFT a color
Controles de audio y teléfono al volante
Descansabrazos central delantero con espacio de almacenamiento
Espejo retrovisor de día/noche
Guantera iluminada
Integración de Android Auto y Apple CarPlay® con conexión inalámbrica y comando de voz
Luz en área de carga
Media center con puerto USB tipo A y C
Portavasos delantero
Respaldo de asientos delanteros con portaobjetos
Sistema de audio de 6 bocinas
Sistema Uconnect® de 8.4" con pantalla táctil
Toma de corriente auxiliar de 12 V en consola central
Visera con espejo de vanidad y tapa para conductor y pasajero

EQUIPAMIENTO EXTERIOR

Antena de mástil corto desmontable
Cámara trasera de asistencia de estacionamiento ParkView®
Cristales eléctricos delanteros y traseros de un solo toque (arriba/abajo)
Desempañador trasero
Sistema Capless de llenado de combustible sin tapón
Entrada pasiva en puertas delanteras
Espejos exteriores abatibles manualmente con ajuste eléctrico y direccionales
Espejos exteriores en color granite crystal
Limpiaparabrisas trasero
Luces LED de niebla delanteras
Luces LED diurnas
Luces LED proyectoras bifuncionales
Luces LED traseras
Manijas exteriores al color de la carrocería
Puerta de llenado de combustible con cierre eléctrico
Rieles de portaequipaje en techo en color negro
Sensor de estacionamiento con alerta acústica
Sensor de temperatura exterior
Techo al color de la carrocería

COLORES

Blanco polar
Negro carbón
Gris granito
Gris mantarraya



ESPECIFICACIONES TÉCNICAS

Motor Turbo 1.3L I4 GSE
Motor de 4 cilindros a gasolina
Tanque de combustible de 60 L
Potencia 173 HP @ 5,750 rpm
Torque 199 lb-ft @ 1,850 rpm
Transmisión automática de 6 velocidades con AutoStick®
Tracción delantera (FWD)
Dirección de piñón y cremallera con asistencia eléctrica
Frenos delanteros con discos ventilados
Frenos traseros con discos sólidos
Suspensión delantera McPherson con ruedas independientes, brazos oscilantes inferiores de geometría triangular y barra estabilizadora
Suspensión trasera McPherson con ruedas independientes, links transversales/laterales y barra estabilizadora

DIMENSIONES EXTERIORES

Peso vehicular 1,495 kg
Peso bruto vehicular 1,895 kg
Longitud total 4,268 mm
Anchura sin espejos 1,805 mm
Altura total 1,692 mm
Distancia entre ejes 2,570 mm
Capacidad de carga 400 kg
Capacidad de arrastre 400 kg
Capacidad en cajuela:
314 L normal
1,381 L con asientos abatidos

RINES Y NEUMÁTICOS

Rines de aluminio de 19”
Neumáticos 235/45 R19 Bridgestone
Llanta de refacción con rin de tamaño completo

SISTEMAS DE SEGURIDAD

Alarma de seguridad de control remoto
Alerta contra colisiones frontales plus
Alerta de cambio involuntario de carril plus
Alerta de cinturón de seguridad en asientos frontales y traseros
Asistencia de arranque en subidas (HSA)
Asistencia de estacionamiento automático en paralelo y perpendicular Park Assist®
Asistencia de frenado de emergencia (BAS)
Bolsa de aire en rodillas para conductor
Bolsas de aire de cortina delanteras y traseras
Bolsas de aire frontales para conductor y pasajero
Bolsas de aire laterales delanteras
Cabeceras delanteras y traseras con ajuste de altura
Cinturones de seguridad traseros de tres puntos con limitador de carga
Cinturones de seguridad delanteros con ajuste de altura, sistema de clasificación del ocupante y limitador de carga
Control de estabilidad para remolque (TSD)
Control de límite de velocidad
Control de tracción en todas las velocidades (TCS)
Control de velocidad de cruce
Control electrónico de estabilidad (ESC)
Freno de estacionamiento eléctrico
Frenos con sistema antibloqueo (ABS)
Inmovilizador de motor
Interruptor de activación/desactivación de bolsa de aire de pasajero
Seguros eléctricos sensibles a la velocidad
Sensor de control de presión de neumáticos
Sensor de punto ciego y ruta transversal de reversa (BSCPD)

Sistema de alerta sonora y visual de cinturones de seguridad delanteros y traseros
Sistema de anclaje de sillas para niños (ISOFIX)
Sistema de asistencia electrónica antivuelco (ERM)
Sistema de detección de fatiga del conductor
Sistema de encendido remoto de motor
Sistema de reconocimiento de señales de tránsito

EQUIPAMIENTO INTERIOR

Aire acondicionado de doble zona con control automático de temperatura
Asideras de asistencia para pasajero y conductor
Asiento delantero plegable
Asiento delantero con ajustes manuales (6 conductor/4 pasajero)
Asiento trasero abatible 60/40
Asientos tapizados en piel
Botón de encendido Keyless Enter ‘N Go®
Cargador inalámbrico
Clúster de 7" con pantalla TFT a color
Controles de audio y teléfono al volante
Descansabrazos central delantero con espacio de almacenamiento
Espejo retrovisor electrocrómico
Guantera iluminada
Integración de Android Auto y Apple CarPlay® con conexión inalámbrica y comando de voz
Luz en área de carga
Media center con puerto USB tipo A y C
Paletas de cambio en el volante
Portavasos delantero
Respaldo de asientos delanteros con portaobjetos
Sistema de audio de 6 bocinas
Sistema Uconnect® de 8.4" con pantalla táctil
Toma de corriente auxiliar de 12 V en consola central
Toldo interior en color negro
Visera con espejo de vanidad y tapa para conductor y pasajero

EQUIPAMIENTO EXTERIOR

Antena de mástil corto desmontable
Cámara trasera de asistencia de estacionamiento ParkView®
Control de ajuste automático de intensidad de luces
Cristales eléctricos delanteros y traseros de un solo toque (arriba/abajo)
Desempañador trasero
Encendido automático de luces
Sistema Capless de llenado de combustible sin tapón
Entrada pasiva en puertas delanteras
Espejos exteriores abatibles manualmente con ajuste eléctrico y direccionales
Espejos exteriores en color gris granito
Limpiaparabrisas trasero
Luces LED de niebla delanteras
Luces LED diurnas
Luces LED proyectoras bifuncionales
Luces LED traseras
Manijas exteriores al color de la carrocería
Parabrisas con sensor de lluvia
Puerta de llenado de combustible con cierre eléctrico
Quemacocos panorámico CommandView®
Rieles de portaequipaje en techo en color negro
Sensor de estacionamiento con alerta acústica
Sensor de temperatura exterior
Techo en color negro

COLORES

Blanco polar
Negro carbón
Gris granito
Gris mantarraya

ELIGE EL COLOR QUE MÁS RESALTE TU LADO SALVAJE



Gris Granito

Negro Carbón



Gris Mantarraya

No aplica en versión Sport

Blanco Polar



Tenemos un solo propósito: escuchar el llamado de la libertad.
Y cuando lo hacemos, sabemos que contamos con la tecnología
para conquistar cualquier camino, porque sí es posible vivir
una gran aventura disfrutando al máximo el recorrido.

Somos uno con la naturaleza, pero también
dominamos el lado salvaje de la ciudad.

Llevamos 80 años en la cima y junto a ti,
vamos a seguir escribiendo grandes historias.



Jeep | SOLO HAY UNO



Jeep México



Jeep MX



@jeepmexico



@JeepMX



@JeepMX

jeep.com.mx



**CENTRO DE INFORMACIÓN:
800-5051-700**

©Stellantis México, S.A. de C.V. 2025. El contenido de la presente ficha es estrictamente informativo por lo que no constituye oferta alguna. Todas las características, colores, equipo, materiales, especificaciones, marcas y/o accesorios de los vehículos aquí listados y/o mostrados están basados en información disponible a la fecha de impresión de febrero de 2025 y podrán cambiar sin previo aviso de acuerdo al inventario disponible, las circunstancias del mercado y/o a las innovaciones tecnológicas, por lo que Stellantis México, S.A. de C.V. se reserva el derecho de modificarlos en cualquier momento sin incurrir en ninguna obligación o responsabilidad. Visita www.jeep.com.mx para obtener la información más actualizada de los vehículos que se ofrezcan al público y demás términos y condiciones aplicables. Consulta términos, condiciones, así como la Garantía Uniforme (defensa a defensa) 360, 3 años o 60,000 km en www.jeep.com.mx o con tu distribuidor autorizado. Rendimiento de combustible obtenido con base en los resultados de pruebas de laboratorio realizadas bajo condiciones controladas de manejo, de conformidad con la NOM-163 SEMARNAT-ENER-SCFI-2013. Se entiende por condiciones controladas de manejo aquellas sujetas a variables que puedan afectar el rendimiento de combustible tales como la altitud, la temperatura ambiente, condiciones de tráfico, velocidades, tipo de aceleración, entre otras. Jeep® y Mopar® son marcas registradas en favor de FCA US LLC.