

JT
2025



Jeep | SOLO HAY UNO

UN VEHÍCULO SIN IGUAL SOBRE LA FAZ DE LA TIERRA

El nuevo Jeep® JT lleva los límites al extremo, hasta borrarlos por completo.



Vehículo equipado con accesorios Mopar®.





100% Jeep® 4x4

JEEP® JT Rubicon amplifica las comprobadas capacidades 4X4 de la marca Jeep® al poseer un impresionante equipamiento todoterreno: diferenciales de bloqueo electrónico Tru-Lok®, ejes de servicio pesado Dana 44, barra estabilizadora delantera desconectable, sistema Uconnect® 8.4 con Off-Road Pages que proporcionan información útil en tiempo real y cámara delantera Off-Road TrailCam.



OFF-ROAD PAGES

Vehículo equipado con accesorios Mopar®.

**DIFERENCIALES DE
BLOQUEO ELECTRÓNICO
TRU-LOK®**

**SISTEMA 4X4
ROCK-TRAC®**

**BARRA ESTABILIZADORA
DELANTERA DESCONECTABLE**

CERTIFICACIÓN TRAIL RATED®



Desde sus inicios, Jeep® ha sido líder en innovación 4x4 y capacidades todoterreno, perfeccionadas durante más de 8 décadas. Prueba de ello es la exclusiva certificación Trail Rated® 4x4 que sólo esta marca puede ofrecer. Probamos nuestros vehículos en los caminos más difíciles del mundo para demostrar que pueden superarlos. Este estándar significa que tu Jeep® 4x4 ha sido diseñado para desempeñarse de manera excelente en condiciones todoterreno bajo cinco categorías:



MANIOBRABILIDAD

Capacidad de recorrer caminos estrechos, sinuosos y sortear obstáculos gracias a su precisa dirección y a su óptima distancia entre ejes.



ARTICULACIÓN

La flexibilidad de la suspensión es la clave para una buena articulación: cuanto más puede recorrer o flexionarse, mayor es la adherencia de la rueda a tierra firme y así puede brindar la tracción necesaria para superar todo tipo de obstáculos.



TRACCIÓN

La tracción en 4x4 equivale a la adherencia en el asfalto. La tracción con certificación Trail Rated® te ayudará a mantener el control en terrenos rocosos, condiciones resbaladizas (mojado, lodo, nieve) y en pendientes pronunciadas.



DISTANCIA SOBRE EL PISO

El espacio libre sobre el piso le proporciona un amplio espacio entre la parte inferior de tu vehículo y el terreno, lo que permite conducir sobre rocas y troncos sin dañar la carrocería. Los ángulos de ataque, ventral y de salida, están maximizados, lo que le brinda más capacidades.



CAPACIDAD DE VADEO

Con la capacidad Trail Rated® de tu lado puedes atravesar cuerpos de agua que otros vehículos no se atreverían a intentar. Las conexiones eléctricas y las aberturas de la carrocería están selladas y la entrada de aire está en una posición más alta para proteger tu vehículo al conducir a través de arroyos desbordados y charcos engañosamente profundos después de tormentas de lluvia.



Vehículo equipado con accesorios Mopar®.

100% PICK-UP

No dejes nada fuera con Jeep® JT, con su exclusiva caja de 1,531 mm y 589 kg de capacidad de carga puedes llevar sin problema un gran número de objetos. La compuerta trasera es de 3 posiciones. Los exclusivos ganchos de fijación de la batea, junto con los anclajes ajustables, te permiten asegurar convenientemente la carga. La batea cuenta con un tomacorriente resistente a la intemperie de 115 V con conector tipo doméstico así como iluminación LED.*

*Verifica disponibilidad

589 kg

CARGA ÚTIL MÁXIMA



SIEMPRE ACTIVO

La caja pick-up, hecha totalmente de acero, permite una amplia gama de usos para un estilo de vida activo, ya que incluye el sistema de manejo de carga Trail Rail™, cubierta del área de carga enrollable y recubrimiento de batea “bedliner” en spray (verifica disponibilidad).

EL MEJOR
EN SU CLASE

3,176 kg
DE ARRASTRE MÁXIMO



Vehículo equipado con accesorios Mopar®.

**LIBERTAD
ABSOLUTA**

La pasión por viajar despierta el espíritu de aventura que sólo Jeep® puede inspirar; con una capacidad de arrastre de 3,176 kg, Jeep® JT te permite llevar lo que necesites para la aventura. El zoom de arrastre de la cámara trasera ParkView® facilita las maniobras de acople de remolque.

LA ÚNICA PICK-UP DEL MUNDO CON CAPACIDAD “OPEN AIR”

PARABRISAS
PLEGABLE

PUERTAS
REMOVIBLES

TOLDO RÍGIDO
MODULAR
DE 3 PIEZAS
FREEDOM TOP®



Vehículo equipado con accesorios Mopar®.



CONFORT AL SIGUIENTE NIVEL

La cabina está diseñada para hacer que cada viaje se sienta especial. Ha sido premiada como uno de los 10 mejores interiores. Está hecha con materiales de primera calidad y controles cuidadosamente diseñados para la comunicación, el entretenimiento y el clima, todo al alcance de tu mano.



EL PRIMERO EN TODO

Jeep® JT está equipado con características especiales que maximizan sus funciones y capacidades, logrando que sea un vehículo único en su clase.

EXCLUSIVA CÁMARA FRONTAL TRAILCAM,
CON GUÍAS ACTIVAS.



COMPARTIMIENTO DE ALMACENAMIENTO BAJO EL
ASIENTO TRASERO, REMOVIBLE Y CON CERRADURA.



VERIFICA DISPONIBILIDAD DE BOCINA REMOVIBLE/RECARGABLE

JEEP JT MOJAVE 2025

El primer vehículo Jeep® desarrollado para el desierto.

Los 4x4 que llevan el emblema Desert Rated® han sido puestos a prueba y están listos para afrontar con confianza el calor intenso, la arena invasiva y las condiciones más difíciles de manejo.



Tracción

Administra y entrega energía en sus dos ejes permitiendo a Mojave conquistar superficies impredecibles como arena, grava y tierra suelta.



Proeza Desértica

Probado y comprobado para soportar el calor intenso, la gruesa arena, grava suelta y polvo intrusivo de los entornos desérticos.



Control de manejo y estabilidad

Enfrenta el terreno ondulado con una suspensión innovadora adaptada para el desierto con un control y comodidad única.



Maniobrabilidad

Una extensión del conductor con manejo ágil y sensible para conducir por terrenos desérticos con ángulos extremos.



Altura sobre piso

Espacio libre por debajo maximizado por una suspensión especializada, permitiéndote surcar las crestas de montículos, correr por las dunas y más.

JT MOJAVE 2025

UN OASIS EN EL DESIERTO

El nuevo JT Mojave brilla en entornos secos e inmisericordes. Reforzado en el bastidor y ejes, así como con una suspensión delantera mejorada y elevada una pulgada, crea un corredor desértico de alta velocidad capaz de desplazarse a grandes velocidades en la arena y moverse sin esfuerzo sobre los terrenos más irregulares.





WILLYS

ESPECIFICACIONES TÉCNICAS Y DE DESEMPEÑO

Motor 3.6L V6 24V VVT COM/ESS
Potencia 285 HP @ 6,400 rpm
Torque 260 lb-ft @ 4,400 rpm
Encendido de motor con botón
Sistema de encendido remoto de motor
Modo de conducción Off-Road plus
Dirección electrónica
Transmisión automática de 8 velocidades
Tracción 4X4
Sistema avanzado 4X4 Command-Trac® a tiempo parcial con relación reductora de 2.72:1
Suspensión Willys
Relación de eje trasero 3.73
Eje delantero DANA 44
Eje trasero DANA 44
Diferencial en eje delantero con desconexión convencional
Diferencial en eje trasero de bloqueo electrónico Tru-Lok®
Amortiguadores HD con acentos en color rojo
Asistencia avanzada de remolque con switches auxiliares programables
Arnés de sistemas de arrastre 4 y 7 pines
Enganche de remolque clase IV
Barra estabilizadora delantera y trasera
Alternador de 240 AMP
Batería de 700 AMP libre de mantenimiento
Tanque de combustible de 83 L de gasolina

PESOS, DIMENSIONES Y ÁNGULOS

Peso vehicular 2,083 kg
Peso bruto vehicular 2,630 kg
Capacidad de carga 547 kg
Capacidad de arrastre 2,041 kg
Distribución de pesos (delantero/trasero) 53.5% / 46.5%
Distancia entre ejes 3,488 mm
Longitud 5,530 mm
Ancho sin espejos 1,919 mm
Altura 1,907 mm
Ángulo de entrada 40.8°
Ángulo ventral 18.4°
Ángulo de salida 25°
Capacidad de vadeo 31.5"
Diámetro de giro 11.8 m

EQUIPAMIENTO INTERIOR

Iluminación interior en LED (ambiental/lectura)
Aire acondicionado automático de doble zona
Acentos interiores brillantes
Asientos delanteros reclinables, calefactables, con ajuste de altura y respaldo bajo, forrados en tela
Ajuste de asientos manual para conductor de 6 y 2 vías lumbar y pasajero de 4 vías

Visera de pasajero con espejo de vanidad iluminado
Consola en piso
Centro de medios con puerto USB y AUX
Cristales delanteros eléctricos de un solo toque (abajo)
Portavasos iluminado
Espejo retrovisor (día/noche)
Guantera con llave
Indicadores de temperatura exterior y brújula
Manijas de asistencia para conductor/pasajero
Salida auxiliar de 12 V
Panel de instrumentos rediseñado con Uconnect® de 5.ª generación, pantalla táctil de 12.3" divisible, controles de voz, conexión inalámbrica, Apple Carplay® y Android Auto inalámbricos, radio de alta definición y navegación
8 bocinas del sistema de audio
Clúster a color TFT de 7"
Volante calefactable, con controles de audio, ajuste de altura y profundidad con forro premium
Tapetes de uso rudo
Asientos traseros plegables 60/40
3 cabeceras traseras
Tomacorriente auxiliar de 115 V
Puerto remoto USB de carga
Kit de herramientas TORX
Bolsa de almacenamiento para toldo "Freedom Bag"
Múltiples espacios de almacenamiento

EQUIPAMIENTO EXTERIOR

Antena invisible para manejo Off-Road integrada en parabrisas
Parabrisas plegable con Corning Gorilla Glass®
Cristales tintados
Parrilla Jeep® de siete barras con nuevo diseño en color negro
Cofre
Manijas exteriores en color negro
2 ganchos de remolque delanteros y 1 trasero
Espejos laterales en color negro calefactados
Lámparas de cortesía
Faros delanteros LED con reflector premium
Faros delanteros LED de niebla
Encendido automático de luces
Apagado programable de faros delanteros
Atenuación automática de faros Auto High Beam
Luces frontales de conducción diurna con insertos en LED
Toldo duro de tres piezas en color negro
Emblema exterior Trail Rated® en gris y negro
Adhesivo exterior 4-Wheel Drive Willys en cofre
Barras laterales de protección
Ventanilla trasera deslizable con defroster
Faros traseros LED
Fascias delanteras y traseras con acentos en negro/negro brillante
Bedliner tipo spray
Ganchos de sujeción en área de carga
Funda del área de carga

Iluminación en área de carga y luz de stop
Iluminación de asistencia de estacionamiento con función de cornering
Placas protectoras para depósito de combustible, caja de transferencia y cárter de aceite de transmisión

MÁS DE 85 CARACTERÍSTICAS DE SEGURIDAD ENTRE LAS QUE SE INCLUYEN:

Frenos de disco HD con sistema ABS en 4 ruedas
Cámara de reversa trasera ParkView® con líneas dinámicas con zoom para remolque
Control de velocidad
Sistema de control electrónico de estabilidad
Sistema de control de tracción
Asistencia de arranque en pendientes
Control electrónico antivuelco
Asistencia antideslizamiento de remolque
Bolsas de aire frontales multietapas para conductor/pasajero
Bolsas de aire tipo cortina para ambas filas
Bolsas de aire laterales para conductor/pasajero
Cinturones de seguridad delanteros con ajuste de altura y pretensor
Alerta acústica de cinturones de seguridad
Sistema de anclaje de silla para niños
Acceso remoto al vehículo con sistema Keyless Enter 'N Go®
Codificación electrónica de llave con sistema antirrobo
Seguros eléctricos sensibles a la velocidad
Puerta de batea con cierre electrónico
Sistema de monitoreo de presión de llantas
Llanta de refacción de tamaño normal con rin de acero
Detección de punto ciego y ruta transversal
Sistema de asistencia de estacionamiento Parksense
Asistencia hidráulica para frenos
Entrada pasiva de puertas delanteras
Control remoto de garage
Alarma de seguridad
Sistema de alerta contra colisiones frontales plus
Control de cruce adaptativo con stop
Alerta selectiva de llenado de llantas

RINES Y NEUMÁTICOS

Rines de aluminio de 17" con rediseño exclusivo y detalles en color negro
Neumáticos LT255/75R17C OWL ON/OFF ROAD

RUBICON

Mismas características de Jeep Willys, con las siguientes adiciones o sustituciones

ESPECIFICACIONES TÉCNICAS Y DE DESEMPEÑO

Sistema avanzado 4X4 Rock-Trac permanente con relación de reductora de 4:1
Suspensión Performance
Eje trasero DANA 44 amplio
Diferencial en eje delantero con desconexión electrónica
Amortiguadores Tenneco en color rojo
Barra estabilizadora delantera y trasera Tenneco en color rojo



PESOS, DIMENSIONES Y ÁNGULOS

Peso vehicular 2,236 kg
 Peso bruto vehicular 2,786 kg
 Capacidad de carga 550 kg
 Capacidad de arrastre 2,722 kg
 Distribución de pesos (delantero/trasero) 54% / 46%
 Altura 1,933 mm
 Ángulo de entrada 44.7°
 Ángulo ventral 20.9°
 Ángulo de salida 25.5°
 Diámetro de giro 13.6 m

EQUIPAMIENTO INTERIOR

Acentos interiores brillantes
 Asientos delanteros reclinables, calefactables, con ajuste de altura y respaldo bajo, forrados en piel Nappa
 Ajuste de asientos eléctrico de 8 y 4 vías lumbar para conductor y pasajero
 Consola premium en piso con descansabrazos
 Espejo retrovisor electrocrómico
 Sistema de audio Alpine® de 9 bocinas con Subwoofer
 Freno de mano y palanca de velocidades forrados en piel
 Descansabrazos en fila de asientos traseros con portavasos
 2 puertos adicionales USB para carga
 Tomacorriente auxiliar de 115 V

EQUIPAMIENTO EXTERIOR

Parrilla Jeep® de siete barras con nuevo diseño al color de la carrocería con insertos en color gris
 Cofre con ventilas dobles
 2 ganchos de remolque delanteros y 1 trasero en color rojo
 Toldo duro de tres piezas al color de la carrocería
 Emblema exterior Trail Rated® en gris y rojo
 Adhesivo exterior Rubicon en cofre
 Barras laterales de protección adicionales en esquinas de la batea
 Fascias delanteras y traseras de acero
 Placas protectoras para depósito de combustible, caja de transferencia y cárter de aceite de transmisión completa bajo carrocería

MÁS DE 85 CARACTERÍSTICAS DE SEGURIDAD ENTRE LAS QUE SE INCLUYEN:

Cámara Off-Road con zoom para remolque
 Control remoto de garage

RINES Y NEUMÁTICOS

Rines de aluminio de 17" con rediseño exclusivo y detalles con insertos en color negro
 Neumáticos LT285/70R17C todoterreno de 33"

MOJAVE

Mismas características de Jeep Rubicon, con las siguientes adiciones o sustituciones

ESPECIFICACIONES TÉCNICAS Y DE DESEMPEÑO

Sistema avanzado 4X4 Selec-Trac® permanente con relación reductora de 2.72:1

Suspensión de 1" adicional de trabajo pesado con amortiguadores de gas
 Relación de eje trasero 4.1
 Eje delantero DANA 44 amplio
 Diferencial en eje delantero con desconexión convencional
 Amortiguadores de performance FOX de 2.5"
 Barra estabilizadora delantera y trasera

PESOS, DIMENSIONES Y ÁNGULOS

Peso vehicular 2,246 kg
 Peso bruto vehicular 2,835 kg
 Capacidad de carga 589 kg
 Capacidad de arrastre 3,176 kg
 Distribución de pesos (delantero/trasero) 52.7% / 47.3%
 Altura 1,938 mm
 Ángulo de entrada 43.4°
 Ángulo ventral 20.3°
 Ángulo de salida 26°
 Capacidad de vadeo 31.5"
 Diámetro de giro 13.7 m

EQUIPAMIENTO INTERIOR

Asientos delanteros reclinables, calefactables, con ajuste de altura y respaldo bajo, deportivos
 con refuerzos, forrados en piel Nappa color mojava
 Volante calefactable, con controles de audio, ajuste de altura y profundidad de competencia, forrado en piel
 2 tomacorrientes auxiliares de 115 V

EQUIPAMIENTO EXTERIOR

Cofre de performance con toma de aire central
 2 ganchos de remolque delanteros y 1 trasero en color naranja
 Emblema exterior Trail Rated® Desert Rated en gris y naranja
 Adhesivo exterior Mojave en cofre

MÁS DE 85 CARACTERÍSTICAS DE SEGURIDAD ENTRE LAS QUE SE INCLUYEN:

Frenos de disco HD con sistema ABS en 4 ruedas con CI KNUC

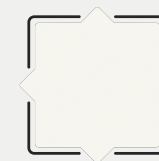
MOJAVE



COLORES EXTERIORES



GRANITO*
*Exclusivo en Willys



BLANCO



ROJO



ANVIL*
*Exclusivo en Rubicon y Mojave



NEGRO*
*Exclusivo en Mojave

RINES



WILLYS



RUBICON



MOJAVE



DESCRIPCIÓN

- 1) Sistema de almacenamiento de batea
- 2) Barras transversales / Porta bicicletas
- 3) Agarraderas delanteras y traseras
- 4) Kit de luces LED Off-Road
- 5) Bumper Off-Road
- 6) Rines Off-Road 17"
- 7) Puertas Tubulares
- 8) Kit de levantamiento de 2"

MÁS DE 5,000 COMPONENTES CUBIERTOS

BENEFICIOS DE AUXILIO VIAL POTENCIALIZADOS



SERVICIO DE GRÚA



CERRAJERO



TAXI



RENTA DE AUTO POR 4 DÍAS



HOSPEDAJE POR 4 DÍAS/120 USD POR DÍA



PASO DE CORRIENTE



CAMBIO DE NEUMÁTICO



SUMINISTRO DE GASOLINA SIN COSTO



TRANSPORTE POR REGRESO O CONTINUACIÓN DE VIAJE 3 EVENTOS / 240 USD POR EVENTO



ASISTENCIA MÉDICA



ASISTENCIA LEGAL

Incrementa la cobertura y los beneficios de la garantía uniforme de tu vehículo con **Protección Vehicular Mopar®**



Para mayor información:
proteccionvehicular.mopar.com.mx



En MOPAR, estamos a tu servicio para cuidar de ti y de tu vehículo, desde el momento que lo adquieres y durante todo el tiempo que lo disfrutes. Con la Garantía 360, cuentas con un respaldo y te garantizamos una protección defensa a defensa, a partir de la fecha de venta por 3 años o 60,000 Km, lo que ocurra primero.



Adicionalmente, cuentas con el Respaldo 7 de MOPAR que comprende los servicios de auxilio vial e Inter Safe por 7 años, a partir de la fecha de venta.

Verifica los detalles de la cobertura en la póliza de garantía.



Somos únicos. Somos soñadores.
Emblemas de libertad,
guerreros de la aventura
y exploradores de lo desconocido.

La pasión nos lleva
hasta donde nadie ha pisado.






Somos un ícono que marca
nuevos caminos.

Somos Jeep®, la gama
de vehículos diseñada
para los que quieren conquistar
mundos nuevos, para los que
quieren descubrirse a sí mismos.

Encuentra la emoción
en tu aventura con el Jeep®
que más te guste.

Jeep

SOLO HAY UNO

 Jeep MX  Jeep México  @jeepmexico  @JeepMX  jeepmx

jeep.com.mx



CENTRO DE INFORMACIÓN:
800-5051-700

© Stellantis México, S.A de C.V. 2025. El contenido de la presente ficha es estrictamente informativo por lo que no constituye oferta alguna. Todas las características, colores, equipo, materiales, especificaciones, marcas y/o accesorios de los vehículos aquí listados y/o mostrados están basados en información disponible a la fecha de publicación de enero 2025 y podrán cambiar sin previo aviso de acuerdo al inventario disponible, las circunstancias del mercado y/o a las innovaciones tecnológicas, Stellantis México, S.A de C.V. se reserva el derecho de modificarlos en cualquier momento sin incurrir en ninguna obligación o responsabilidad. Visita www.jeep.com.mx para obtener la información más actualizada de los vehículos que se ofrezcan al público y demás términos y condiciones aplicables. Consulta términos, condiciones, así como la Garantía Uniforme (defensa a defensa) 360, 3 años o 60,000 km en www.jeep.com.mx o con tu distribuidor autorizado. Rendimiento de combustible obtenido con base en los resultados de pruebas de laboratorio realizadas bajo condiciones controladas de manejo, de conformidad con la NOM-163 SEMARNAT-ENER-SCFI-2013. Se entiende por condiciones controladas de manejo aquellas sujetas a variables que puedan afectar el rendimiento de combustible tales como la altitud, la temperatura ambiente, condiciones de tráfico, velocidades, tipo de aceleración, entre otras. Jeep® y Mopar® son marcas registradas en favor de FCA US LLC.