

The New RAY



본 PDF 파일은 참고용입니다.

제작 시점에 따라 실제 판매모델과 차이가 있을 수 있으므로, 차량 구입시에는 반드시 해당월의 가격표를 참고하시고 카마스터의 안내를 받으시기 바랍니다.



The Power to Surprise

The New **RAY**





The New Ray _ New Design





The New Ray

Performance

카파 1.0 가솔린 엔진 (14인치 타이어 기준)

13.0	복합연비 km/ℓ	78	최고출력 ps (6,400rpm)	9.6	최대토크 kg·m (3,500rpm)
------	--------------	----	--------------------------	-----	----------------------------

카파 1.0 LPI 엔진 (15인치 타이어 기준)

10.5	복합연비 km/ℓ	74	최고출력 ps (6,200rpm)	9.6	최대토크 kg·m (3,500rpm)
------	--------------	----	--------------------------	-----	----------------------------



블랙 원톤 인테리어 / 상기 차량 이미지와 사양 구성은 차종, 차급 및 선택사양에 따라 다르게 적용됩니다.

The New RAY

Convenience

1 슈퍼비전 클러스터

깔끔한 디자인으로 시인성이 뛰어나며 운전 편의성을 한 단계 높여줍니다.



2 내비게이션 (7인치)

교통정보를 반영한 길안내(TPEG), 후방 카메라, 지상파 DMB 수신, MP3 재생 등으로 드라이빙의 즐거움을 더 해드립니다.

※ 내비게이션 지도 업데이트 서비스는 차량 구매후 8년까지 보장되며, 이후 당사 사정에 의해 만료될 수 있습니다.



3 폰 커넥티비티

기아 T-MAP 미러링크, Apple CarPlay를 적용해 내비게이션 화면을 통해 스마트폰의 다양한 기능을 표시/조작할 수 있도록 더욱 향상된 커넥티비티 기능을 구현하였습니다.



4 1~2열 히트드 시트 *

2열까지 히트드 시트를 적용하여 후석 승객의 편의성을 높였습니다.




5 히트드 스티어링 휠 *


스티어링 휠에 히팅기능을 적용하여 따뜻한 그림감을 느낄 수 있습니다.

*에는 이해를 돕기 위한 가상 이미지가 사용되었습니다.

The New RAY Space



1열 동승석 시트를 앞쪽으로 260mm, 2열 시트를 뒤쪽으로 200mm 슬라이딩시키면 넓은 승차 공간을 만들 수 있으며, 1열 동승석 도어와 2열 슬라이딩 도어 오픈 시 넓은 승하차 입구 폭(1,432mm)을 확보하게 되므로 자전거, 유모차 등을 손쉽게 싣고 내릴 수 있습니다.



1 5인 승차

5명이 타고도 편안하게 여행할 수 있는 넓은 공간과 시트를 제공합니다.

3 2열 폴딩

1열만 승차할 경우에는 뒷좌석을 폴딩시켜 큰 짐도 넉넉하게 실을 수 있습니다.

2 2열 6:4 분할시트

3명이 탑승하고도 2열에 짐을 넉넉하게 실을 수 있도록 6:4 분할시트를 적용하였습니다.

4 1~2열 시트 분할 폴딩

1열 동승석 시트백이 완전히 폴딩되어 길고 큰 짐도 부담없이 실을 수 있습니다.

» The New RAY - Space



블랙 원톤 인테리어 / 상기 차량 이미지와 사양 구성은 차종, 차급 및 선택사양에 따라 다르게 적용됩니다.



밀키 베이지 (M9Y) / 상기 차량 이미지와 사양 구성은 차종, 차급 및 선택사양에 따라 다르게 적용됩니다.

The New RAY

Storage

1 대용량 루프 콘솔

1열 대용량 루프 콘솔에 수납공간이 있어 작은 소품들을 깔끔하게 보관할 수 있습니다.

2 고급형 센터 콘솔 서랍장

1열 센터 콘솔에 서랍장이 내장되어 있어 작은 소품들을 수납할 수 있습니다.

3 동승석 시트 언더 트레이

동승석 시트 하단에 수납공간을 마련하였습니다.

4 2열 플로어 언더 트레이

2열 승객들을 위해 운전석 뒤쪽 플로어에 수납공간을 별도로 마련하였습니다.





6 에어백 & 롤오버 센서 *

운전석/동승석 에어백은 물론 앞좌석 사이드 에어백과 커튼 에어백까지 적용하여 탑승자를 보호합니다.

*에는 이해를 돕기 위한 가상 이미지가 사용되었습니다. / 상기 차량 이미지와 사양 구성은 차종, 차급 및 선택사양에 따라 다르게 적용됩니다.


BAS (Brake Assistant System) *

급제동 시 운전자의 제동력을 보조하여 제동력 부족으로 발생할 수 있는 사고를 미연에 방지합니다.



The New RAY

Safety



1. 급제동 경보 시스템 (ESS)

차량 급제동 시 제동등과 비상등을 점멸시켜 후방차량에 위급상황을 경고해 주는 안전 보조장치입니다.



2. 경사로 밀림 방지장치 (HAC)

언덕길 정차 후 출발 시 브레이크 제어로 차량이 일시적으로 뒤로 밀리는 것을 방지해 드립니다.

3. 직진제동 쏠림방지 시스템 (SLS) *

직진 제동 중 제동 압력을 이용하여 차량이 좌우로 쏠리지 않도록 직진 제동 안전성을 확보하였습니다.



4. VSM (차세대 ESC)

차량이 불안정한 상황에서 차체자세제어장치(ESC)와 속도감응형 전동식 파워스티어링(MDPS)을 통합적으로 제어함으로써 안정적인 자세를 유지하도록 도와드립니다.






The New Ray

Customizing



A 외장 드레스업 패키지

1. 라디에이터 그릴
2. 투톤루프 (필름타입)
3. 아웃사이드 미러 커버
4. 테일게이트 가니쉬
5. LED 번호판 램프



B 내장 드레스업 패키지



C 반려동물 용품



※ 반려동물 용품은 레드멤버스 홈페이지/튜온몰 홈페이지에서 별도 구매 가능한 상품이며, 제조원 별도 보증 제품으로 자세한 내용은 온라인 구매 시 제공되는 별도 보증서를 참조하시길 바랍니다.



EXTERIOR

1. 라디에이터 그릴



4

- 2. 프로젝션 헤드램프 & LED DRL
- 3. 일반형 헤드램프
- 4. LED 리피터 일체형 아웃사이드 미러



- 5. LED 리어콤비네이션 램프
- 6. 일반형 리어램프
- 7. 안개등
- 8. 14인치 스틸 휠 & 휠 커버
- 9. 14인치 알로이 휠
- 10. 15인치 블랙 럭셔리 알로이 휠



INTERIOR

- 1. 슈퍼비전 클러스터
- 2. 일반형 클러스터



- 3. 풀오토 에어컨
- 4. 매뉴얼 에어컨
- 5. 버튼시동 스마트키 시스템



- 9. 풋파킹 브레이크 *
- 10. AUX & USB(iPod) 단자 / USB 충전기

*에는 이해를 돕기 위한 가상 이미지가 사용되었습니다. / 상기 차량 이미지와 사양 구성은 차종, 차급 및 선택사양에 따라 다르게 적용됩니다.

Exterior Colors




Interior Colors



Dimension

※ 윤거 : 14/15인치 타이어 적용 순입니다.



Technical Data

※ 윤거 : 14/15인치 타이어 적용 순입니다.

구 분		RAY	구 분		카파 1.0 가솔린 엔진	카파 1.0 LPI 엔진
전 장	(mm)	3,595	배기량	(cc)	998	998
전 폭	(mm)	1,595	최고출력	(ps/rpm)	78 / 6,400	74 / 6,200
전 고	(mm)	1,700	최대토크	(kgf·m/rpm)	9.6 / 3,500	9.6 / 3,500
축 거	(mm)	2,520	적용 타이어	14인치	165 / 60R14	-
윤 거	전(mm)	1,416 / 1,410	15인치		175 / 50R15	175 / 50R15
	후(mm)	1,424 / 1,418				

정부공인 표준연비 및 등급

• 레이 1.0 가솔린 14인치 타이어	복합연비 13.0km/ℓ 도심연비 : 12.2km/ℓ, 고속도로연비 : 13.9km/ℓ 배기량 998cc 공차중량 1,040Kg 복합CO ₂ 배출량 127g/km
• 레이 1.0 가솔린 15인치 타이어	복합연비 12.7km/ℓ 도심연비 : 11.9km/ℓ, 고속도로연비 : 13.8km/ℓ 배기량 998cc 공차중량 1,045Kg 복합CO ₂ 배출량 130g/km
• 레이 1.0 가솔린 14인치 타이어 VAN	복합연비 13.0km/ℓ 도심연비 : 12.2km/ℓ, 고속도로연비 : 13.9km/ℓ 배기량 998cc 공차중량 1,030Kg 복합CO ₂ 배출량 127g/km
• 레이 1.0 LPI 15인치 타이어	복합연비 10.5km/ℓ 도심연비 : 9.9km/ℓ, 고속도로연비 : 11.1km/ℓ 배기량 998cc 공차중량 1,085Kg 복합CO ₂ 배출량 123g/km

※ 위 연비는 표준모드에 의한 연비로서 도로상태 · 운전방법 · 차량적재 · 정비상태 및 외기온도에 따라 실 주행연비와 차이가 있습니다.



소비자중심경영
공정거래위원회 | 한국소비자원



'17년 국가고객만족도(NCSI)
경형 / RV 부문 1위



'17년 인터브랜드 선정
Best Global Brands 69위



'17년 한국산업의 서비스품질지수
자동차 A/S 부문 1위 (4년 연속)

기아자동차 디지털 고객 소통 채널 CHANNEL KIA



홈페이지



레드 멤버스



블로그
PLAY KIA



네이버 포스트
카피엔스



카카오 소통채널
K-PLAZA / King Car



Facebook



Instagram




YouTube

*YouTube와 YouTube 로고는
Google LLC의 상표입니다

KIA RED MEMBERS

기아차 고객을 위한 특별한 자동차 생활 서비스



KIA RED MEMBERS 카드

기아자동차 보유 고객에게 발급되며
차량관리, 통합 포인트, 정보 제공,
생활 제휴 등 다양한 혜택을 제공합니다.

차량 케어 서비스물

전면번팅, 광택, 자동차 용품 구매 등
차량 유지/관리 서비스를 이용할 수
있습니다.

다양한 생활 서비스

주유, 문화, 쇼핑, 레저 등 다양한 생활
제휴처에서 포인트를 적립/사용할 수
있고, 특별한 우대혜택을 누릴 수
있습니다.

체계적 차량관리 서비스

정기점검, 예약정비, 긴급출동 등
차별화된 서비스를 받을 수 있습니다.

KIA RED Q The Beat Never Stops

멈춤없는 드라이빙을 위한 KIA의 약속

Q Friends

소모품 사용 자동관리, 정비이력 조회 등
한 차원 높은 Car Life Care를 위한
신개념 차량관리 App

SMART Q

도어 투 도어 : AUTO Q 방문이 어려운 고객을
위해 원하는 시간/장소에 차량을 인수/인도
※ 도어 투 도어 서비스는 별도의 비용이
발생합니다.

KIA RED MEMBERS 사이트



RED.KIA.COM

※ 자세한 내용은 고객센터 (080-200-2000) 또는 KIA RED MEMBERS 사이트에서 확인하시기 바랍니다. ※ 서비스 내용은 당사 사정에 따라 예고없이 변경될 수 있습니다.



기아자동차는 전국 어디서나 동일한 가격과 조건으로 고객님의 신뢰를 지키겠습니다.

“인쇄물 제작 시점에 따라 수록 내용과 실제 판매 모델 간에 차이가 발생할 수 있으며, 사양의 일부가 협력사 사정 등으로 불가피하게 변경될 수 있습니다.
또한 인쇄물에 수록된 사진에는 선택사양이 적용된 경우가 있으므로 차량 구입 시 해당월의 가격표를 반드시 참고하시고 영업직 사원의 안내를 받으시기 바랍니다.”

- ▶ 본 인쇄물에 수록된 사진의 색상은 인쇄 등 제작 과정을 거치며 실제 차량의 색상과 다소 차이가 발생할 수 있습니다.
- ▶ 효율적인 사용방법 : 1. 급출발, 급제동을 하지 않습니다. 2. 제품의 성능향상과 수명연장을 위하여 순정부품만을 사용하시기 바랍니다.

▲ 주의사항 : 안전운행을 위하여 출고 시 제공되는 취급설명서 내용을 반드시 숙지하시고 운행하시기 바랍니다.

♻️ 본 인쇄물은 환경보호를 위해 분리수거 후 재활용이 가능합니다.

▶ 고객센터 : 080-200-2000

▶ 인터넷 홈페이지 : www.kia.com

▶ 제작년월일 : 2018년 4월 1일, 1804-SK · KM-3.5



레이 가격표 다운로드