



Classe E station-wagon.

Mercedes-Benz

Classe E station-wagon: spazio all'eleganza.







Un linguaggio formale che non ha bisogno di tante parole.

Cofano motore attivo. Perché la sicurezza non è mai troppa.






Una vernice che rispecchia un look brillante.

Dettagli aerodinamici per farvi accarezzare dall'aria.

Una coda accattivante per voltare le spalle alla quotidianità.



Un bagagliaio spazioso, ma anche accogliente.

Un abitacolo per sentirsi a casa.

Sistema di gestione del vano di carico EASY-PACK per suddividere in modo razionale lo spazio.

Un volume di carico per dare libero sfogo alla propria fantasia.






A close-up, low-angle shot of the rear interior of a car. The focus is on the brown leather headrest and backrest of a seat. The car's window is partially open, and the sunroof is visible. Bright light from the sunroof creates a strong lens flare in the upper left corner. The background outside the car is blurred, showing warm, bokeh lights from a city at night.

Un vano posteriore dove la libertà è di casa.

Un sedile posteriore generoso e versatile.



A close-up, low-angle shot of the rear passenger area of a car. The focus is on the tan leather seats, which have a quilted pattern and black stitching. A black seatbelt strap runs diagonally across the seat. The car's interior is dark, with a black door panel and a chrome door handle. The window looks out onto a night cityscape with blurred lights. The text "Sedili confortevoli per un'ospitalità perfetta." is overlaid on the image.

Sedili confortevoli per un'ospitalità perfetta.

# Comfort e funzionalità.

**La Classe E station-wagon ridefinisce ex novo il concetto di comfort coniugando l'eleganza di una berlina con la funzionalità e la generosità di spazio di una station-wagon con la Stella.** A bordo della Classe E station-wagon il comfort si esprime in ogni piccolo dettaglio. Dai sistemi di assistenza alla guida alla gestione intelligente del vano di carico EASY-PACK, numerose sono le tecnologie che garantiscono agli occupanti la massima protezione e trasformano la station-wagon ogni giorno di più in un compagno di viaggio irrinunciabile.

- Un vano di carico davvero generoso (volume: 1950 litri). Il bordo di carico basso facilita le operazioni di carico e scarico
- Gestione del vano di carico EASY-PACK: basta azionare una semplice leva per ribaltare il sedile posteriore, anche dal vano di carico | Portellone posteriore a comando elettroidraulico | Copertura del vano bagagli con sollevamento automatico per facilitare le operazioni di carico e rete di sicurezza per suddividere il vano di bagagli dall'abitacolo | Pianale di carico ripiegabile in due parti con bloccaggio variabile per poter trasportare in posizione verticale oggetti di maggiore altezza | Kit di fissaggio (a richiesta): set di fissaggio per suddividere in modo flessibile il vano di carico, compresa la protezione del bordo di carico | Sedile posteriore ribaltabile nel vano di carico (a richiesta) per il trasporto di due persone non più alte di 1,40 m o di peso non superiore ai 50 kg
- Speed Limit Assist (a richiesta): riconosce il limite di velocità e lo segnala tempestivamente, e uniforma i dati anche con il sistema di navigazione
- Retrotreno con sospensioni pneumatiche e regolazione del livello (di serie)
- Rear Seat Entertainment System (a richiesta) con due display da 8 pollici e lettore DVD
- Telecamera per la retromarcia assistita e PARKTRONIC con ACTIVE PARKTRONIC (a richiesta)
- Sedili Multicontour a conformazione variabile con funzione di massaggio e poggiatesta Comfort (a richiesta)

## Classe E station-wagon: spazio all'eleganza.

# Design.

Il carattere della station-wagon Classe E è riconoscibile dal frontale a quattro fari dinamico, spigoloso ma al contempo classico. Queste le caratteristiche che emergono in tutto il design della vettura, a cominciare dal frontale a punta per passare alle fiancate di forte impatto emotivo fino alla coda che avvolge morbidamente il generoso vano bagagli. Basta un solo sguardo per accorgersi che su questa vettura eleganza e funzionalità vanno di pari passo.

- Frontale a quattro fari
- Linee dinamiche
- Silhouette sportiva
- Caratteristico design moderno dei fari e dei gruppi ottici posteriori
- Materiali pregiati

# Sicurezza.

Flessibilità, grandezza e personalizzazione: queste le caratteristiche che la station-wagon vanta anche per quel che riguarda la sicurezza. Basti pensare all'ATTENTION ASSIST (di serie) che analizza il comportamento del guidatore e segnala la necessità di una pausa quando riconosce una condizione di sovraffaticamento o sonnolenza. La station-wagon della Classe E presenta tutta una serie di tecnologie e sistemi per garantire la massima protezione dei passeggeri durante un incidente, ma anche ad incidente avvenuto. Il DISTRONIC PLUS (TEMPOMAT con regolazione della distanza) con sistema frenante PRE-SAFE® o i nuovi airbag di serie con kneebag e airbag per il bacino (entrambi per il guidatore) sono solo alcuni esempi degli esemplari standard di sicurezza della station-wagon.

- Pacchetto luci (a richiesta): per es. Intelligent Light System con fari bixeno, sistema di assistenza abbaglianti adattivi e luci diurne a LED
- Sistema di visione notturna Nightview Plus (a richiesta): immagine nitida su display della strada e del traffico in senso contrario al buio, per individuare meglio persone sul ciglio della strada
- Pacchetto sicurezza vano posteriore (a richiesta): airbag posteriori e limitatori della forza di ritenuta autoadattivi
- Cofano motore attivo (sistema di protezione dei pedoni)
- Pacchetto di sistemi di assistenza alla guida (a richiesta): con DISTRONIC PLUS, BAS PLUS, sistema frenante PRE-SAFE®, sistema antisbandamento e Blind Spot Assist
- Pacchetto assistenza di guida (a richiesta)

→ [www.mercedes-benz.it](http://www.mercedes-benz.it)



## Le versioni.

Oltre alla versione di ingresso EXECUTIVE sono disponibili per la station-wagon Classe E altre tre versioni: la ELEGANCE, la AVANTGARDE e la AVANTGARDE AMG. Il pacchetto Exclusive completa il quadro. La versione EXECUTIVE è una vera e propria Classe E, sia dal punto di vista estetico che tecnologico. Basti pensare ai gruppi ottici posteriori a LED o agli inserti in «Eucalyptus» o in alluminio stampato (a richiesta). Gli elementi di design cromati e gli allestimenti interni più raffinati conferiscono alla ELEGANCE un tocco di brillantezza in più. La versione AVANTGARDE, al contrario, è d'impronta decisamente più dinamica. Ad esaltarne le doti sportive sono, per esempio, i cerchi da 17 pollici o gli interni realizzati con tonalità contrastanti.



La nuova Classe E station-wagon si distingue per la mascherina a tre lamelle, i cerchi in lega a 9 razze e i mancorrenti sul tetto neri.



La versione EXECUTIVE conquista per gli interni raffinati e armoniosi. Volante e leva del cambio sono rivestiti in pelle Nappa e disponibili in due tonalità.



La ELEGANCE spicca per le modanature cromate e in acciaio legato, i mancorrenti in alluminio e la mascherina a 4 lamelle.



La AVANTGARDE esalta il carattere agile della nuova station-wagon Classe E con spoiler anteriore sportivo, proiettori bixeno e luci diurne a LED.



Come rivela il nome stesso, la ELEGANCE si caratterizza per gli interni raffinati, disponibili in tre abbinamenti cromatici, e per i sedili con cuscinetti trapuntati verticali di grande raffinatezza.



Il carattere sportivo della AVANTGARDE è evidenziato dai contrasti di forte impatto visivo e dagli inserti in alluminio (a richiesta).



AVANTGARDE AMG: connubio perfetto di forza e dinamismo.



Il pacchetto Exclusive (a richiesta) convince per il pregio dei materiali, basti pensare ai rivestimenti in pelle Nappa, alla plancia con cuciture di contrasto e al cielo in Alcantara®.



Negli interni, il pacchetto sportivo AMG comprende sedili sportivi con cuciture di contrasto di colore chiaro. (Nella foto: allestimenti in pelle a richiesta.)



Il pregio degli interni sottolinea il carattere raffinato del pacchetto Exclusive. Un esempio sono i rivestimenti superiori delle porte con cuciture a vista.



# Equipaggiamenti a richiesta.

Per la station-wagon Classe E sono disponibili numerosi equipaggiamenti a richiesta, come i vari sistemi di assistenza alla guida, che concorrono a rendere il viaggio ancora più sicuro e confortevole. Inoltre sono disponibili su richiesta tante altre soluzioni pratiche, ad esempio la terza fila di sedili con due posti supplementari per persone con un'altezza massima di 1,40 m e un peso non superiore ai 50 kg.



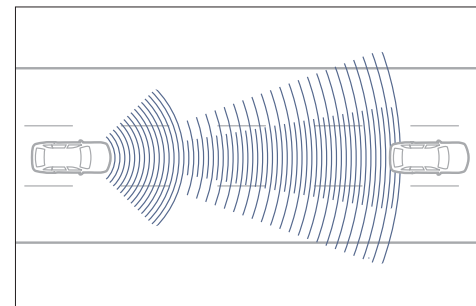
Il COMAND APS (a richiesta) raggruppa in un apparecchio telefono, impianto audio e sistema di navigazione.



Il sedile posteriore ribaltabile nel vano bagagli (a richiesta) accoglie due persone.



Il Rear Seat Entertainment System (a richiesta) comprende un lettore DVD, due display a colori da 8" due cuffie senza cavo, il telecomando e due collegamenti Aux-in. Così i passeggeri posteriori possono, per esempio, guardare un film o usare una console per videogiochi. I due display possono essere usati indipendentemente l'uno dall'altro.



Il DISTRONIC (TEMPOMAT con regolazione della distanza), a richiesta, aiuta a mantenere la velocità impostata e la distanza di sicurezza desiderata dalla vettura che precede, per esempio negli incolonnamenti. Il sistema frena, se necessario, la vettura fino a completo arresto e riaccelera quando le condizioni del traffico lo permettono.

#### VERNICE STANDARD



040 Nero



650 Bianco calcite

#### VERNICE METALLIZZATA



197 Nero ossidiana



230 Azzurro tormalina



300 Verde periclasio



359 Blu tanzanite

#### VERNICE METALLIZZATA



755 Grigio tenorite



775 Argento iridium



792 Argento palladio



794 Grigio perla



963 Grigio indio

#### VERNICE SPECIALE METALLIZZATA



497 Marrone cuprite

#### VERSIONE EXECUTIVE Colori



Nero/Nero



Nero/Grigio alpaca

#### VERSIONE EXECUTIVE Tessuto



001 Tessuto «Lyon»



101¹|201 Pelle



008 Tessuto «Lyon»



108¹|208 Pelle

#### VERSIONE EXECUTIVE Inserti



734 Eucalyptus (di serie)



739 Alluminio stampato (a richiesta)

#### ELEGANCE Colori



Nero/Nero



Grigio reef/Grigio alpaca



Marrone moca/Beige almond

#### ELEGANCE Inserti



731 Radica (di serie)



H09 Frassino (a richiesta)

ELEGANCE Rivestimenti



401 Tessuto «Toulon»



101¹|201|801² Pelle



408 Tessuto «Toulon»



108¹|208|808² Pelle



105¹|205|805² Pelle

AVANTGARDE Colori



Nero/Nero



Nero/Grigio alpaca



Nero/Beige almond

AVANTGARDE Inserti



736 Frassino scuro (di serie)



H76 Alluminio stampato (a richiesta)

AVANTGARDE Rivestimenti



701 Tessuto «Biarritz»/Similpelle¹



201|801² Pelle



708 Tessuto «Biarritz»/Similpelle¹



208|808² Pelle



205|805² Pelle

AVANTGARDE Colori



Nero/Beige




Nero/Marron glacés

AVANTGARDE Rivestimenti



264 Pelle

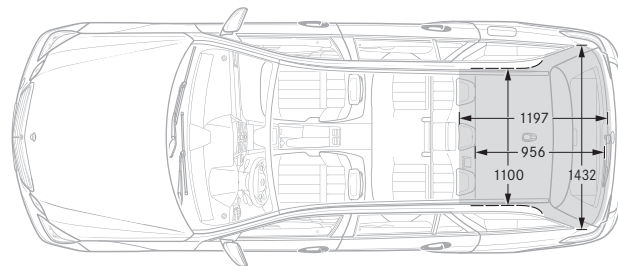
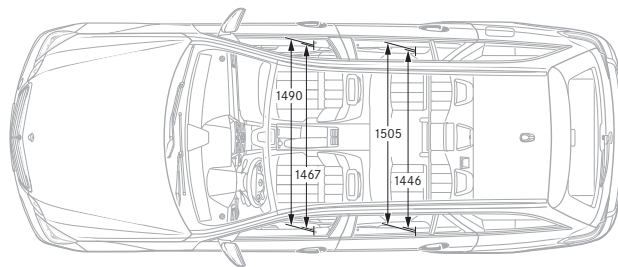
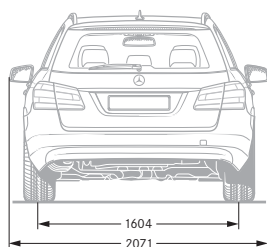
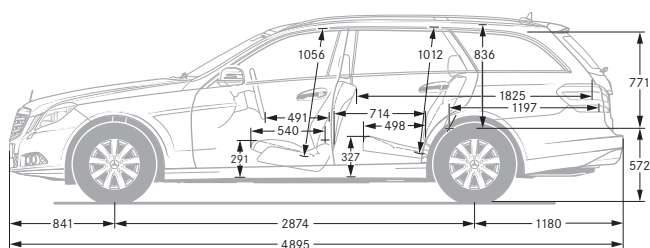
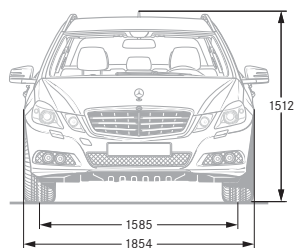


254 Pelle

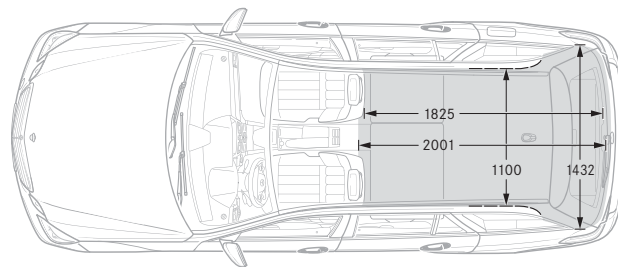
¹ Pelle sintetica ARTICO.  
² Pelle Nappa. Disponibile solo in abbinamento al pacchetto Exclusive.



# Dimensioni.



Il volume del bagagliaio è pari a 690 litri.



Il volume di carico massimo è di 1950 litri.

Tutti i dati sono in millimetri. Le dimensioni indicate rappresentano valori medi validi per vetture con equipaggiamenti di serie e senza carico.

# Dati tecnici.

MOTORI DIESEL	E 220 CDI BlueEFFICIENCY <sup>4</sup>	E 250 CDI BlueEFFICIENCY <sup>4</sup>	E 350 CDI BlueEFFICIENCY	E 350 CDI 4MATIC BlueEFFICIENCY
Cilindrata totale (cm <sup>3</sup> )	2143	2143	2987	2987
Potenza nominale <sup>1</sup> (kW [CV] a giri/min) (con cambio automatico)	125 (170)/3000–4200 (125 [170]/3000–4200)	150 (204)/4200 (150 [204]/4200)	– (170 [231]/3800)	– (170 [231]/3800)
Accelerazione da 0 a 100 km/h (s) (con cambio automatico)	8,8 (9,0)	7,8 (8,1)	– (7,2)	– [7,5]
Velocità massima ca. (km/h) (con cambio automatico)	218 (216)	233 (230)	– (240)	– (235)
Consumi <sup>3</sup> (l/ 100 km)				
urbano (cambio automatico)	7,4 (8,0)	7,4 (8,0)	– (8,9–9,4)	– (9,4–9,5)
extraurbano (cambio automatico)	4,8 (4,9)	4,8 (4,9)	– (5,9–6,1)	– (6,4–6,5)
combinato (cambio automatico)	5,8 (6,1)	5,8 (6,1)	– (7,0–7,3)	– (7,6–7,7)
Emissioni di CO <sub>2</sub> <sup>3</sup> (g/km) ciclo combinato (cambio aut.)	150 (160)	150 (160)	– (185–192)	– (200–203)

MOTORI A BENZINA	E 250 CGI BlueEFFICIENCY	E 350 CGI BlueEFFICIENCY	E 350 4MATIC	E 500
Cilindrata totale (cm <sup>3</sup> )	1796	3498	3498	5461
Potenza nominale <sup>1</sup> (kW [CV] a giri/min) (con cambio automatico)	– (150 [204]/5500)	– (215 [292]/6400)	– (200 [272]/6000)	– (285 [388]/6000)
Accelerazione da 0 a 100 km/h (s) (con cambio automatico)	– (8,4)	– (7,0)	– (7,5)	– (5,4)
Velocità massima ca. (km/h) (con cambio automatico)	– (230)	– (250) <sup>2</sup>	– (243)	– (250) <sup>2</sup>
Consumi <sup>3</sup> (l/ 100 km)				
urbano (cambio automatico)	– (10,6–10,9)	– (12,3–12,8)	– (14,2–14,3)	– (16,2–16,3)
extraurbano (cambio automatico)	– (6,4–6,7)	– (6,5–6,6)	– (7,8–8,0)	– (8,0–8,3)
combinato (cambio automatico)	– (8,0–8,2)	– (8,6–8,9)	– (10,2–10,3)	– (11,1–11,2)
Emissioni di CO <sub>2</sub> <sup>3</sup> (g/km) ciclo combinato (cambio aut.)	– (185–191)	– (200–208)	– (238–241)	– (258–260)

<sup>1</sup> Dati secondo la direttiva 80/1269/CEE in vigore.   <sup>2</sup> Limitata elettronicamente.   <sup>3</sup> I valori sono stati calcolati secondo il metodo di misurazione prescritto (direttiva 80/1268/CEE in vigore). I dati riportati sono indicativi e soggetti a modifiche senza preavviso.

<sup>4</sup> Valori provvisori aggiornati al 03.07.2009.

Per le altre caratteristiche tecniche consultare il sito [www.mercedes-benz.it](http://www.mercedes-benz.it)

**Mercedes-Benz e l'ambiente.** Alla fine il cerchio si chiude. Quando la vostra Classe E station-wagon sarà arrivata alla fine della sua lunga vita, ci occuperemo noi del suo recupero e smaltimento nel pieno rispetto dell'ambiente e delle norme UE<sup>1</sup>.

<sup>1</sup> La riconsegna di veicoli a fine ciclo di vita segue le norme valide a livello nazionale per i veicoli fino a 3,5 t di peso totale ammesso. Mercedes - Benz rispetta già da molti anni le disposizioni in merito alla riciclabilità e riutilizzabilità dei propri veicoli. Per il recupero dei veicoli a fine ciclo di vita esiste una rete di centri di raccolta e di impianti di trattamento che riutilizzeranno i singoli componenti del vostro veicolo nel pieno rispetto dell'ambiente. Le tecniche di riciclaggio del veicolo e dei suoi componenti vengono costantemente sviluppate e ottimizzate. In questo modo, la vostra Classe E station-wagon rispetterà puntualmente anche in futuro le direttive sull'aumento delle quote di riciclaggio previste dalla Legge. Per ulteriori informazioni potete visitare il sito [www.mercedes-benz.it](http://www.mercedes-benz.it) e/o chiamare il numero verde 00800 1 777 7777.

Pubblicazione a carattere internazionale. Le descrizioni e i dati riportati nella presente pubblicazione sono indicativi e possono essere soggetti a modifiche senza preavviso. Alcuni modelli ed equipaggiamenti potrebbero non essere disponibili o esserlo solo in tempi successivi all'introduzione sul mercato dei diversi modelli. Alcuni servizi potrebbero non essere disponibili o esserlo solo in parte, oppure a condizioni diverse rispetto alle descrizioni qui riportate. Le illustrazioni comprendono anche equipaggiamenti speciali che non fanno parte di forniture di serie. Eventuali differenze di tonalità dei colori sono dovute alla tecnica di riproduzione. L'Organizzazione Mercedes-Benz sarà lieta di fornire ulteriori dettagli ed aggiornamenti sui nostri prodotti e servizi.