

Der neue Citan.

Kombi.



Mercedes-Benz

Die Stadt hat einen neuen Helden.

Der Citan.

Mit dem neuen Citan erweitert Mercedes-Benz seine Transporterfamilie um eine weitere Baureihe und bietet mit dem Citan Kombi erstmals einen Stadtlieferwagen für Gewerbetreibende, der speziell auf die vielfältigen Herausforderungen im täglichen Stadtverkehr zugeschnitten ist: robust, flexibel und wirtschaftlich im Einsatz.

Der Citan ist ein Held der Stadt. Sein Fahrzeugkonzept überzeugt mit großem Passagierraum bei kompakten Fahrzeugabmessungen, großer Fahrdynamik, hoher Agilität und Wendigkeit. Auch wirtschaftlich betrachtet ist der Citan ein Gewinn – dafür sorgen u. a. niedrige Betriebskosten, bestmögliche Verfügbarkeit, ein attraktives Preisniveau und äußerst flexible Finanzierungsmöglichkeiten. Für Ihren Citan gewähren wir Ihnen die lebenslange¹ Mobilitätsgarantie Mercedes-Benz MobiloVan². Die modernen und durchzugsstarken Motoren leisten durch ihr spontanes Ansprechverhalten erstklassige Arbeit und können dank innovativer BlueEFFICIENCY Technologien mit einem Verbrauch ab 4,3 l/100 km³ zur Wirtschaftlichkeit Ihres Unternehmens beitragen.^{4, 5} Das fein abgestimmte Fahrwerk unterstützt sicheres und präzises Handling. Und natürlich sorgt ein hochwertiges Interieur mit ergonomischem Bedienkonzept und viel Komfort dafür, dass die Arbeit mit dem Citan nicht nur leichter von der Hand geht, sondern auch richtig Freude macht.

Kurz: Der Citan hat alles, was Sie von einem Stadtlieferwagen mit Stern erwarten. Und vieles mehr. Was genau, erleben Sie bei einer Probefahrt ab Oktober 2012 bei Ihrem Mercedes-Benz Partner.

¹ Bis maximal 30 Jahre. ² Gültig für Fahrzeuge mit Erstzulassung ab 01.10.2012. ³ Gemessen für den Citan Kombi, zGG 1.950 kg, 108 CDI und 109 CDI Motor, mit BlueEFFICIENCY Effizienzpaket. ⁴ Abhängig von der gewählten Fahrzeugvariante ist das BlueEFFICIENCY Effizienzpaket optional oder serienmäßig. Serienmäßig ist das BlueEFFICIENCY Effizienzpaket beim Benzinmotor, der voraussichtlich ab dem 2. Quartal 2013 erhältlich ist. Verbrauchs-/CO₂-Werte/Effizienzklasse zum Benzinmotor lagen bei Redaktionsschluss noch nicht vor.

⁵ Voraussetzung für das BlueEFFICIENCY Effizienzpaket sind die optionalen Ausstattungen Fensterheber vorn elektrisch mit Komfortbedienung auf der Fahrerseite, elektr. Außenspiegel und Außentemperaturanzeige (Serienausstattung beim Kombi mit Pkw-Zulassung [M1]).







beautiful life

D S CI 2034



Inhalt.

Der neue Citan	2	Ausstattungen	20
		Lackierungen & Sitzbezug	20
Innenraum	6	Serien- und	
Komfort und Funktionalität	6	Sonderausstattungen	21
		Original-Zubehör	27
Technik	8		
Motoren und Fahrwerk	8	Service &	
BlueEFFICIENCY	10	Finanzdienstleistungen	28
		Glossar	32
Einsatzgebiete & Vielseitigkeit	12		
		Probefahrt	34
Raumkonzept	14		
		Technische Daten	35
Sicherheit	18	Motoren, Verbräuche &	
		CO ₂ -Emissionen	35





Er weiß, worauf es innen ankommt.

Der Citan verbindet das Angenehme mit dem Nützlichen.

Das Interieur des Citan besticht durch ein angenehmes Ambiente, in dem es sich sehr gut arbeiten lässt. Funktionalität und Komfort bilden eine Einheit, die vom Einsteigen bis zum Aussteigen in allen Belangen überzeugt. Der manuell verstellbare Fahrersitz und das höhenverstellbare Lenkrad sorgen für feinjustierten Fahrkomfort. Alle Bedienelemente sind ergonomisch angeordnet und lassen sich intuitiv bedienen. Das leicht abzulesende Kombiinstrument mit Schalterpunktanzeige fördert wirtschaftliches Fahren.

Das praxisgerechte Ablagekonzept bietet viel funktionalen Stauraum und ist auch während der Fahrt sehr gut zugänglich. Die Heizungs- und Belüftungsanlage sorgt serienmäßig für ein angenehmes Arbeitsklima.



Klimaanlage manuell. Das optionale Heizungs- und Belüftungssystem mit Klimaanlage erzeugt ein konstantes und angenehmes Raumklima.



Armlehne mit Staufach. Das große optionale Ablagefach mit weicher Armlehne auf der Mittelkonsole bietet zusätzlichen Stauraum.

Können Sie sich vorstellen, dass ihn etwas aufhalten könnte? Eben.

Der Citan fährt seine Stärken gezielt für Ihren Job aus.

Wenn sich hohe Dynamik, niedriger Verbrauch und überzeugende Fahreigenschaften verbinden, macht Fahren einfach Freude. Ob in der Enge des Stadtverkehrs, wo Sie von der kompakten Wendigkeit des Citan profitieren, oder über Land oder auf der Autobahn, wo Sie seine Zugkraft voll genießen können. Damit sich das Leistungsangebot des Citan mit Ihrem Anforderungsprofil deckt, stehen ein durchzugsstarkes Diesellaggregat in den Leistungsstufen **55 kW** (75 PS), **66 kW** (90 PS) und **81 kW** (110 PS) sowie ein moderner Benzinmotor mit **84 kW** (114 PS) zur Auswahl (die 81-kW- und 84-kW-Motoren sind voraussichtlich ab dem 2. Quartal 2013 erhältlich. Verbrauchs-/CO₂-Werte/Effizienzklasse lagen bei Redaktionsschluss noch nicht vor). Die modernen Motoren können maßgeblich zur Wirtschaftlichkeit Ihres Unternehmens beitragen. Ermöglicht wird dies durch innovative BlueEFFICIENCY Technologien^{1, 2}. Für die nahezu verlustfreie Kraftübertragung arbeitet der Citan je nach Motorisierung mit einem manuell geschalteten 5- bzw. 6-Gang-Getriebe.

Für spürbar hohen Komfort, und damit Sie die Leistungsstärke des Citan stets sicher und souverän beherrschen können, sind alle Fahrwerkskomponenten präzise aufeinander abgestimmt – von der serienmäßigen Servolenkung über die Feder-Dämpfer-Abstimmung bis zur Hinterachsführung. Mit dem Ergebnis, dass Sie mit dem Citan auch beim Rangieren, in Kurven und bei Vollbesetzung keine Abstriche in puncto Handling und Fahrspaß machen müssen.

¹ Abhängig von der gewählten Fahrzeugvariante ist das BlueEFFICIENCY Effizienzpaket optional oder serienmäßig. Serienmäßig ist das BlueEFFICIENCY Effizienzpaket beim Benzinmotor, der voraussichtlich ab dem 2. Quartal 2013 erhältlich ist. Verbrauchs-/CO₂-Werte/Effizienzklasse zum Benzinmotor lagen bei Redaktionsschluss noch nicht vor.

² Voraussetzung für das BlueEFFICIENCY Effizienzpaket sind die optionalen Ausstattungen Fensterheber vorn elektrisch mit Komfortbedienung auf der Fahrerseite und elektrische Außenspiegel sowie Außentemperaturanzeige (Serienausstattung beim Kombi mit Pkw-Zulassung [M 1]).









Sein Einsatz zahlt sich aus. Auch für die nächste Generation.

Ab 4,3 l/100 km¹ – der Citan fährt auch beim Verbrauch mit gutem Beispiel voran.

Für das Haus Daimler ist es eine Verpflichtung, auch mit dem Mercedes-Benz Citan die Zukunft der Mobilität verantwortungsvoll und nachhaltig zu gestalten. Gerade im Stadtverkehr transportiert der neue Citan diesen Anspruch vorbildlich – und senkt dank innovativer BlueEFFICIENCY Technologien CO₂-Ausstoß und Verbrauch^{2,3}. Auch wirtschaftlich betrachtet ist der Citan ein Gewinn durch sein attraktives Preisniveau und niedrige Betriebskosten (z. B. durch geringen Kraftstoffverbrauch und Wartungsintervalle von bis zu 40.000 km). Bestmögliche Verfügbarkeit ist Mercedes-Benz Vans genauso wichtig wie Ihnen. Dies unterstreichen wir mit der lebenslangen⁴ Mobilitätsgarantie Mercedes-Benz MobiloVan⁵. Der Citan leistet somit einen wichtigen Beitrag zu langfristiger und nachhaltiger Profitabilität. Fahrt für Fahrt.

Eine neue Motorengeneration, elektrisch unterstützte Servolenkung und Schaltpunktanzeige sind die Basis für wirtschaftliches Fahren. Zusätzlich wird die Wirtschaftlichkeit durch ein umfangreiches BlueEFFICIENCY Effizienzpaket^{2,3} positiv beeinflusst:

- Batterie- und Generatormanagement
- ECO Start-Stop-Funktion
- Rollwiderstandsoptimierte Reifen⁶

¹ Gemessen für den Citan Kombi, zGG 1.950 kg, 108 CDI und 109 CDI Motor, mit BlueEFFICIENCY Effizienzpaket. ² Abhängig von der gewählten Fahrzeugvariante ist das BlueEFFICIENCY Effizienzpaket optional oder serienmäßig. Serienmäßig ist das BlueEFFICIENCY Effizienzpaket beim Benzinmotor, der voraussichtlich ab dem 2. Quartal 2013 erhältlich ist. Verbrauchs-/CO₂-Werte/Effizienzklasse zum Benzinmotor lagen bei Redaktionsschluss noch nicht vor. ³ Voraussetzung für das BlueEFFICIENCY Effizienzpaket sind die optionalen Ausstattungen Fensterheber vorn elektrisch mit Komfortbedienung auf der Fahrerseite und elektrische Außenspiegel sowie Außentemperaturanzeige (Serienausstattung beim Kombi mit Pkw-Zulassung [M1]). ⁴ Bis maximal 30 Jahre. ⁵ Gültig für Fahrzeuge mit Erstzulassung ab 01.10.2012. ⁶ Nicht verfügbar für Fahrzeuge mit erhöhter Nutzlast.







Wie viele Annehmlichkeiten darf ein Transporter mitbringen? Alle.

Der Citan begeistert auf allen Sitzen.

Der Komfort beginnt schon beim Einsteigen. Mit fünf bequemen Sitzplätzen und ausreichend Stauraum für das Gepäck schafft der Citan beste Voraussetzungen für eine gute und sichere Fahrt – ob Sie rundum zufriedene Passagiere befördern oder die Motivation Ihrer Mitarbeiter auf dem Weg zum nächsten Einsatz steigern möchten.

Das Sitzgefühl ist so, wie man es von einem Mercedes-Benz erwartet: großartig. Auch das Ambiente lässt schnell vergessen, dass man eigentlich in einem Transporter sitzt. Das hochwertige und funktionale Interieur gewährleistet mit vielen praktischen Details, dass auch längere Touren entspannt verlaufen.

Für einen besseren Zugang zum Fahrgastbereich ist die zweite Schiebetür serienmäßig integriert. Damit sich das Be- und Entladen genauso komfortabel gestaltet, ist der Citan mit einer 90°-Heckklappe ausgestattet - inklusive beheizbarem Fenster und Wisch- und Waschanlage für bessere Sicht beim Manövrieren.



Radio. Das optionale LCD-Radio enthält eine Aux- und USB-Schnittstelle. Es ermöglicht Bluetooth®-Telefonie und -Audiostreaming. Auf Wunsch ist ein CD-Laufwerk erhältlich.



Schiebetür links mit Ausstellfenster. Serienmäßige linksseitige Schiebetür mit komfortabler Türöffnung, Belüftungsfenster und breiter Einstiegsstufe für leichten Zugang.





Für die ganze Truppe. Und alles, was dazugehört.

Der Citan weiß, worauf es innen ankommt: Platz und Komfort.

Der Citan bringt bis zu fünf Passagiere inklusive Gepäck bequem ans Ziel. Dabei überzeugt er mit vielen praxisorientierten Lösungen für mehr Komfort, Sicherheit und Effizienz.

Für alles, was man während der Fahrt schnell griffbereit haben möchte, bietet der Citan serienmäßig diverse Ablagen und Staufächer, beispielsweise eine gut erreichbare Ablage über der Frontscheibe. Bei Bedarf lässt sich die Kapazität erweitern – beispielsweise mit einer optionalen Überkopfablage im Fond¹ oder mit zwei Bodenstaufächern, die Ihren Fahrgästen gleichzeitig mehr Beinfreiheit verschaffen.

¹ Nur erhältlich für den Kombi mit Pkw-Zulassung (M1).



Staufächer im Boden des Fahrgastraums. Auf Wunsch können im hinteren Fahrgastraum im Boden 2 Staufächer integriert werden. Beide Staufächer bieten je einen Raum von ca. 6,6 Litern.



Gepäckraumabdeckung. Die optionale Gepäckraumabdeckung schützt Gegenstände vor Sonnenlicht und verbessert die Sicherheit im Fahrgastabteil.

Wie für Sie gemacht. Wofür Sie ihn auch brauchen.

Der Citan bietet überraschend viel Platz für Personen und Ladung.

Neben allem Komfort bietet Ihnen der Citan auch die Möglichkeit, richtig viel mitzunehmen. Mit hoher Funktionalität und flexibel nutzbarem Raum ist der Citan offen für alles. Durch die Kombination von klappbarer Rückbank und klappbarem Beifahrersitz kann die Ladelänge auf bis zu 2,8 m erweitert werden.



Flexible Raumnutzung – das Laderaumkonzept des neuen Citan verbindet hohe Transportkapazität von 3.000 Litern bei umgeklappter Rückbank mit hoher Funktionalität und bietet so äußerst flexible Einsatzmöglichkeiten.







01

Elektronisches Stabilitätsprogramm (ADAPTIVE ESP®). Die elektronische Fahrdynamikregelung unterstützt den Fahrer in kritischen Fahrsituationen, indem es die Spur- und Richtungstreue des Fahrzeugs verbessert.

02

Windowbags¹. Die Windowbags in der Dachverkleidung über den Türen lösen innerhalb von Millisekunden aus und positionieren sich wie ein Vorhang vor den Seitenfenstern.

03

Thoraxbags². Die optionalen Thoraxbags in den Rückenlehnen bieten Fahrer und Beifahrer einen verbesserten Rumpfschutz bei schweren Unfällen mit seitlichem Aufprall.

04

Rückfahrhilfe. Die optional erhältliche akustische Rückfahrhilfe mit Abstandsmesser erleichtert das Einparken und hilft, Fahrzeugbeschädigungen zu vermeiden.

05

Licht- und Regensensor. Der serienmäßige Licht- und Regensensor passt Beleuchtung und Wischintervall automatisch der Umgebungshelligkeit bzw. Witterung an.

In Sachen Sicherheit ein ganz Großer.

Der Citan mit moderner Sicherheitsausstattung.

Natürlich fährt der Citan auch beim Thema Sicherheit ganz vorne mit: Serienmäßig mit Elektronischem Stabilitätsprogramm ADAPTIVE ESP[®], Bremsassistent und ABS überzeugt er mit kurzem Bremsweg und einem guten Ansprechverhalten bei Nässe.

Wenn es drauf ankommt, kann es gar nicht sicher genug sein. Deshalb sorgen im Citan höhenverstellbare 3-Punkt-Sicherheitsgurte mit Gurtstraffer und Gurtkraftbegrenzer im Fall der Fälle für sehr guten Rückhalt – und der Gurtwarner erinnert Sie optisch und akustisch daran, wie wichtig das Angurten ist.

Serienmäßig ist der Citan mit Tagfahrlicht, Anfahrasistent, einem Licht- und Regensensor sowie einem Fahrer-Airbag ausgestattet. Der optional erhältliche Beifahrer-Airbag² und Thoraxbags² können das Verletzungsrisiko bei einem Unfall zusätzlich reduzieren. Als weitere sicherheitsrelevante Ausstattung ist eine akustische Rückfahrhilfe erhältlich.

¹ Serienausstattung beim Kombi mit Pkw-Zulassung (M1), nicht erhältlich für Fahrzeuge mit Nfz-Zulassung (N1).

² Serienausstattung beim Kombi mit Pkw-Zulassung (M1).

06

Tagfahrlicht. Das serienmäßige Tagfahrlicht wird beim Anlassen des Motors automatisch eingeschaltet und verbessert dadurch die Sichtbarkeit des Fahrzeugs für andere Verkehrsteilnehmer.

Die Abbildung zeigt nur zur Illustration verschiedene ausgelöste Airbags.

Lackierungen und Sitzbezug.

Uni-Lacke



Arktikweiß



Delfingrau²



Amarenarot¹



Tintenblau



Pfeffergrün¹



Kieselgrau¹

Metallic-Lacke



Dravitschwarz metallic¹



Brillantsilber metallic



Bornitrot metallic²



Kornelitblau metallic²



Limonitbraun metallic¹



Tenoritgrau metallic

Polsterung Stoff Lima schwarz



Das Design des hautfreundlichen, schmutz-resistenten und strapazierfähigen Sitzbezugs ist auf das Interieur abgestimmt.

¹ Voraussichtlich erhältlich ab 1. Quartal 2013.

² Voraussichtlich erhältlich ab 2. Quartal 2013.

Serien- und Sonderausstattungen.

Komfort.



- **Beifahrersitz mit manueller Einstellung.**
Am Beifahrersitz lassen sich Ruheposition, Längsrichtung, Rückenlehne und Sitzkissen individuell anpassen.



- **Heizung für Fahrersitz.** Die Fahrersitzheizung wird nach 5 bzw. 15 Minuten automatisch gedrosselt.



- **Fensterheber vorn elektrisch, Fahrerseite mit Komfortbedienung.**¹ Die elektrischen Fensterheber öffnen und schließen die Fenster. Auf der Fahrerseite genügt ein kurzes Betätigen des Schalters.



- **Elektrische Fensterheber in Schiebetür.**
Die Heckfenster, d. h. die Seitenscheiben von der B- bis zur C-Säule, können vom Fahrer gesperrt werden (Kindersicherung).



- **Reiserechner.** Der Reiserechner zeigt Kraftstoffverbrauch, Distanz, Reichweite oder Durchschnittsgeschwindigkeit auf einen Blick.



- **Lederlenkrad.** Höhenverstellbares Lederlenkrad mit variabler Servounterstützung sorgt für ein Plus an Komfort.



- **Außenspiegel heizbar und elektrisch verstellbar (mit Temperatursensor).**¹ Diese beugen zuverlässig Vereisung und Beschlagen vor.



- **Licht- und Regensensor.** Der Licht- und Regensensor passt Beleuchtung und Wischintervall automatisch der Umgebungshelligkeit bzw. Witterung an.

● Serienausstattung ○ Sonderausstattung

¹ Serienausstattung beim Kombi mit Pkw-Zulassung (M1).

Serien- und Sonderausstattungen.

Funktionalität.



- **Ablage in Vordertüren.** Der großzügige Stauraum in den Vordertüren hält den Fahrerbereich frei von Flaschen und anderen Gegenständen.



- **Steckdose 12 V Fahrgastraum.** An der Rückseite der Mittelkonsole befindet sich eine 12-V-Steckdose mit 10 A Stromstärke.



- **Armlehne mit Staufach.** Die weiche Armlehne auf der Mittelkonsole gibt großzügig Stauraum frei, der auch eine 1,5-Liter-Flasche fasst.



- **Ablagefach über Frontscheibe.** Die offene Ablage für Fahrer und Beifahrer über der Windschutzscheibe bietet ein Gesamtvolumen von 12,6 Litern.



- **Überkopfablage Fahrgastraum.** Eine praktische und sichere Verstaumöglichkeit entsteht durch 3 gleich große Fächer mit einem Gesamtvolumen von 24,4 Litern.



- **Ablage in Schiebetüren.**¹ Die Innenverkleidung der Schiebetür bietet Stauraum für persönliche Gegenstände und schafft Platz im Fahrgastbereich.



- **Staufächer im Boden des Fahrgastraums.** Im hinteren Fahrgastraum sind im Boden 2 Staufächer integriert. Beide Fächer haben eine Kapazität von je ca. 6,6 Litern.



- **Radio.** Das optionale LCD-Radio enthält eine Aux- und USB-Schnittstelle. Es ermöglicht Bluetooth®-Telefonie und -Audiostreaming. Auf Wunsch ist ein CD-Laufwerk erhältlich.

● Serienausstattung ○ Sonderausstattung

¹ Serienausstattung beim Kombi mit Pkw-Zulassung. Nur in Verbindung mit Innenverkleidung gehobene Ausführung.

Serien- und Sonderausstattungen.

Funktionalität.



○ **TEMPOMAT.** Der TEMPOMAT hält für Sie die festgelegte Geschwindigkeit. Die Folge: mehr Fahrkomfort, geringerer Kraftstoffverbrauch.



○ **Klapptisch an Fahrer- und Beifahrerrückenlehne.** Die kratzfesten Klapptische mit Becherhalter eignen sich sowohl für Imbisse als auch als Ablagemöglichkeit.



○ **Beifahrersitz klappbar.** Die Rückenlehne des Beifahrersitzes lässt sich herunterklappen und bietet so eine Ladelänge von bis zu 2,8 m.



● **Fondsitzbank 1. Reihe klappbar 1/3 zu 2/3 mit Kopfstützen.** Die im Verhältnis 1/3 zu 2/3 umklappbare 3er-Sitzbank ermöglicht auch den Transport großer Gegenstände.



○ **Tasche an Fahrer- und Beifahrerrückenlehne.** Die Pompadourtaschen dienen als zusätzliche Verstaue- oder Aufbewahrungsmöglichkeit für kleine Gegenstände.



● **Teppichboden im Fahrgastraum.** Durch Teppichboden im Fahrgastraum wird der Innenraum in Haptik und Optik deutlich aufgewertet.



● **Teppichboden Laderaum.** Der Teppichboden im Laderaum schont das Gepäck und sorgt für einen rundum attraktiven Gesamteindruck.



○ **Gepäck-Insassenschutz als Netz.** Das Gepäcknetz hält alles sicher an seinem Platz und verbessert so die Sicherheit im Fahrgastabteil.

● Serienausstattung ○ Sonderausstattung

Serien- und Sonderausstattungen.

Funktionalität.



- **Schiebetür rechts mit Ausstellfenster.** Rechts-seitige Schiebetür mit komfortabler Türöffnung, Belüftungsfenster und breiter Einstiegsstufe für leichten Zugang.



- **Verglaste Heckklappe.** Die verglaste Heckklappe mit Heckscheibenheizung/-Wischanlage sorgt für gute Sichtverhältnisse und erleichtert das Rückwärtsfahren und Manövrieren.



- **Heckscheibenheizung/-Wischanlage.** Die Heckscheibenheizung/-Wischanlage gewährleistet auch bei Kälte gute Sicht nach hinten und erleichtert das Manövrieren.



- **Colorverglasung im Fond.** Stark getönte Fenster hinter der B-Säule reduzieren die Aufheizung des Innenraums.



- **Schiebetür links mit Ausstellfenster.** Auch die linke Schiebetür mit Ausstellfenster gehört beim Citan Kombi zum Serienumfang.



- **Dachreling mit integriertem Grundträger.** Die Dachreling kann durch Querpositionierung der Seitenholme als Dachträger verwendet werden. Die Aufbewahrungskapazität lässt sich mit einer Dachbox erweitern.



- **Leichtmetallräder 38,1 cm (15").** Die Räder mit 38,1-cm-Leichtmetallfelgen verringern die ungefederten Massen und werten das Fahrzeug optisch auf.



- **Leichtmetallräder 40,6 cm (16").** Die Räder mit 40,6-cm-Leichtmetallfelgen verringern die ungefederten Massen und werten das Fahrzeug optisch auf.

● Serienausstattung ○ Sonderausstattung

Serien- und Sonderausstattungen.

Sicherheit.



- **Elektronisches Stabilitätsprogramm (ADAPTIVE ESP®)** sorgt serienmäßig für mehr Sicherheit und unterstützt den Fahrer in kritischen Fahrsituationen.



- **Airbags.** Der Fahrerairbag ist Serie. Ferner sind je zwei Thorax¹- und Windowbags² sowie der Beifahrerairbag beim Kombi mit Pkw-Zulassung (M1) Serie.



- **Gurtwarner.** Der Gurtwarner erinnert Fahrer und Beifahrer akustisch und optisch daran, wie wichtig das Anschnallen ist.



- **ISOFIX-Verankerung auf seitlichen Sitzen der hinteren Sitzbank.** ISOFIX-Kindersitze lassen sich über Verankerungen an den hinteren seitlichen Sitzen schnell und einfach anbringen.



- **Tagfahrlicht und Nebelscheinwerfer Halogen.** Das serienmäßige automatische Tagfahrlicht erhöht die Sichtbarkeit. Die serienmäßigen Halogenscheinwerfer verbessern die Sicht des Fahrers bei Nebel.



- **Automatische Warnblinkanlage bei Notbremsung.** Erhöht die aktive Sicherheit in Gefahrensituationen.



- **Rückfahrlilfe.** Die akustische Rückfahrlilfe ermöglicht präzises Rangieren und hilft, Fahrzeugschäden zu vermeiden.

● Serienausstattung ○ Sonderausstattung

¹ Sonderausstattung beim Kombi mit Nfz-Zulassung (N1). ² Serienausstattung beim Kombi mit Pkw-Zulassung (M1), nicht erhältlich für Fahrzeuge mit Nfz-Zulassung (N1).

Weitere Serien- und Sonderausstattungen (Auszug).

Beleuchtung

„Follow-me-Home“-Beleuchtungsfunktion	●
Innenraumleuchte an D-Säule mit Schalter, 3-fach einstellbar	●
BlueEFFICIENCY Effizienzpaket^{1, 2}	
Batterie- und Generatormanagement	● ○ ^{1, 2}
ECO Start-Stopp-Funktion	● ○ ^{1, 2}
Rollwiderstandsoptimierte Reifen ³	● ○ ^{1, 2}

Elektrik und Radio

Anfahrassistent (AAS)	●
Radiovorrüstung	●
Servolenkung mit elektrischer Unterstützung	●

Hecktür/Heckklappe

Hecktür mit Wisch-/Waschanlage	○
--------------------------------	---

Heizung und Gebläse

Heizung für Fahrer- und Beifahrersitz	○
Klimaanlage manuell	○
Lufttrocknung für Frontscheibe/Seitenfenster	●
Pollenfilter	●

Lack-Paket

- Abdeckung Schiebetür-Schienenenschutz lackiert in Wagenfarbe
- Außenspiegel lackiert in Wagenfarbe
- Blende über Schlussleuchte lackiert in Wagenfarbe
- Stoßfänger lackiert in Wagenfarbe

Sicherheit

Gurtkraftbegrenzer für Rücksitzbank	●
Sicherheitsgurte mit Gurthöhenversteller, Gurtstraffer und Gurtkraftbegrenzer für Fahrer-/Beifahrersitz	●
Zentralverriegelung	●
Zurrösen im Boden des Lade-/Fahrgastraums	●

Spiegel

Asphärisches Spiegelglas (Außenspiegel)	●
Innenspiegel	●
Zusätzlicher Innenraumspiegel	○

Sonstiges

Ablagefach zwischen Vordersitzen	●
Aufbauhersteller Schnittstelle/Sondermodul	○
Außentemperaturanzeige	○
Handschuhfach geschlossen	●
Innenverkleidung gehobene Ausführung	●
Reserverad auf Stahlfelge	●
Sonnenblende mit Tasche auf Fahrer-/Beifahrerseite	●
Sonnenschutz in Frontscheibe hinter Innenspiegel	●
Wärmedämmendes Glas rundum	●

● Serienausstattung ○ Sonderausstattung

¹ Abhängig von der gewählten Fahrzeugvariante ist das BlueEFFICIENCY Effizienzpaket optional oder serienmäßig. Serienmäßig ist das BlueEFFICIENCY Effizienzpaket beim Benzinmotor, der voraussichtlich ab dem 2. Quartal 2013 erhältlich ist. Verbrauchs-/CO₂-Werte/Effizienzklasse zum Benzinmotor lagen bei Redaktionsschluss noch nicht vor.

² Voraussetzung für das BlueEFFICIENCY Effizienzpaket sind die optionalen Ausstattungen Fensterheber vorn elektrisch mit Komfortbedienung auf der Fahrerseite und elektrische Außenspiegel sowie Außentemperaturanzeige (Serienausstattung beim Kombi mit Pkw-Zulassung [M1]).

³ Nicht verfügbar für Fahrzeuge mit erhöhter Nutzlast.

Mercedes-Benz Original-Zubehör.



Lastenkorb für die Fahrzeuglänge lang (A2) ohne Leiterklappe mit Laderolle¹. Dachträger und Korb in einem. Der integrierte Gepäck- und Lastesel, die robuste Lösung für den täglichen Einsatz.



Lastenträger¹. Das robuste Vierkantprofil bildet die Basis für diverse Aufsätze. Zum Verschrauben an vorhandenen Befestigungspunkten im Dachkanal.



Schmutzfänger. Sie schützen vor Schmutz und Kratzern im Bereich der Seitenflanken, des Hecks und des Unterbodens.



Leiterhalter¹. Zum sicheren Transport diverser Leitern auf dem Fahrzeugdach. Nur in Verbindung mit Lastenträger.



Sitzbezüge. Optimale Passform im Original-Design: Die Schonbezüge sind in Farbe und Muster den Originalsitzen nachempfunden und für nahezu alle Sitzvarianten erhältlich.

¹ Abb. zeigt Citan Kastenwagen.





Immer und überall für Sie im Einsatz.

Ihre Partner.

Ganz gleich, wo Sie Ihr Bestes geben: Auf uns können Sie sich genauso verlassen wie auf den Citan. Wir sind für Sie da – mit maßgeschneidertem Service und immer genau der Leistung, die Sie gerade brauchen. Dafür stehen Ihnen deutschlandweit rund 950 Service-Stützpunkte für Transporter zur Verfügung, von denen viele bis 20 Uhr, 22 Uhr oder sogar rund um die Uhr geöffnet haben.

Mit Mercedes-Benz MobiloVan¹, der neuen lebenslangen² Mobilitätsgarantie von Mercedes-Benz, sorgen wir dafür, dass Sie schnell wieder mobil sind. Deshalb halten wir Sie im Falle einer Panne zügig und unkompliziert mobil.³

Darüber hinaus bieten wir Ihnen viele weitere Dienstleistungen, die zu hoher Wirtschaftlichkeit und Wettbewerbsfähigkeit beitragen können – wie beispielsweise attraktive Leasing-, Finanzierungs- und Versicherungslösungen der Mercedes-Benz Bank oder die Mobilitätsdienstleistungen von Mercedes-Benz CharterWay – für genau kalkulierbare Kosten über die gesamte Nutzungsdauer.

Alles Weitere zu unseren Service- und Dienstleistungsangeboten erfahren Sie auf den folgenden Seiten. Und direkt bei Ihrem Mercedes-Benz Partner. Er berät Sie gerne ausführlich und individuell.

¹ Gültig für Fahrzeuge mit Erstzulassung ab 01.10.2012.

² Bis maximal 30 Jahre.

³ Ersatzfahrzeug nach Verfügbarkeit.

Leasing & Finanzierung.

Die Mercedes-Benz Bank ist Ihr Spezialist für innovative Finanzdienstleistungsprodukte, die perfekt auf Ihre Bedürfnisse zugeschnitten sind. Egal, wie Sie sich entscheiden: Sie bekommen alles aus einer Hand und bekommen den Kopf frei für das Wichtigste – Ihr Unternehmen.

Leasing. Beim Leasing wählen Sie einfach das gewünschte Fahrzeug aus und bezahlen nur die Wertminderung, die über die vereinbarte Laufzeit entsteht. So profitieren Sie von attraktiven Monatsraten, deren Höhe Sie durch die Leasing-Sonderzahlung, die Länge der Laufzeit und die gewünschte Gesamtleistung bestimmen können. Am Vertragsende können Sie Ihr Fahrzeug bequem bei Ihrem Mercedes-Benz Partner zurückgeben und gleich auf ein neues umsteigen. Das Vermarktungsrisiko tragen wir für Sie.

Ihre Vorteile beim Leasing auf einen Blick:

- ▶ Zusätzliche Sicherheit mit dem kostenlosen GAP-Unterdeckungsschutz
- ▶ Keine Kapitalbindung
- ▶ Gleichbleibende monatliche Raten für Ihre Planungssicherheit
- ▶ Freie Wahl von Kilometerleistung und Vertragsdauer
- ▶ Am Ende der Laufzeit geben Sie den Wagen zum garantierten Restwert einfach wieder an Ihr Autohaus zurück
- ▶ Als Gewerbetreibender können Sie Leasingraten als Betriebsausgaben geltend machen

Finanzierung. Unsere Finanzierungsangebote machen die Anschaffung Ihres Nutzfahrzeugs leichter. Denn Sie können Ihren Mercedes-Benz sofort nutzen und die Bezahlung in kleinen Schritten vornehmen. Unsere Produkte berücksichtigen dabei Ihre individuelle Situation oder auch Ihre saisonale Auftragslage.

sichtigen dabei Ihre individuelle Situation oder auch Ihre saisonale Auftragslage.

Mit der **Plus3-Finanzierung** sichern Sie sich Entscheidungsspielraum – einfach und unkompliziert: Bei Vertragsbeginn vereinbaren Sie mit Ihrem Mercedes-Benz Partner lediglich die Anzahlung, die Monatsraten, die Laufzeit und die voraussichtliche Kilometerleistung für Ihr neues Fahrzeug. Am Ende der Vertragslaufzeit stehen Ihnen dann drei Möglichkeiten offen: Verkaufen, Behalten, Zurückgeben¹.

Bei der **Schlussraten-Finanzierung** vereinbaren Sie mit Ihrem Händler bei Vertragsbeginn eine erhöhte Schlussrate, die Sie am Vertragsende bezahlen. Auf diese Weise profitieren Sie über die vereinbarte Laufzeit Ihrer Finanzierung von besonders günstigen Raten und damit auch von einem größeren finanziellen Spielraum.

Mit der **Saisonraten-Finanzierung** können Sie die Höhe der Raten an Ihren Geschäftsverlauf anpassen. So erhalten Sie sich jederzeit Ihre Liquidität und haben auch bei schlechtem Wetter gute Aussichten.

Bei der **Standard-Finanzierung** sind Ihnen attraktive Konditionen und flexible Laufzeiten garantiert. Rahmenbedingungen wie Anzahlungshöhe, die Dauer der Finanzierung sowie die Höhe der monatlichen Rate.

Ihre Vorteile bei der Finanzierung auf einen Blick:

- ▶ Fester Zins über die gesamte Laufzeit
- ▶ Klare Kalkulationsgrundlage
- ▶ Transparente Kosten
- ▶ Liquidität bleibt erhalten

Versicherung.

Unsere **Transporter-Versicherung**² bietet Ihnen Haftpflicht- und Vollkaskoschutz zu fairen Konditionen. Und in Kombination mit einem Leasingvertrag der Mercedes-Benz Bank oder Mercedes-Benz CharterWay sichern Sie sich dazu noch viele Vorteile. Leasen oder finanzieren Sie Ihren neuen Transporter über die Mercedes-Benz Bank beziehungsweise Mercedes-Benz CharterWay, reduzieren wir Ihre Versicherungsprämie um 10 %.

Ihre Vorteile der Transporter-Versicherung auf einen Blick:

- ▶ Klare und einfache Prämienstruktur mit günstigen Einstiegskonditionen
- ▶ Spezielle Transporter-Versicherung entsprechend ihrer Einsatzart
- ▶ 24h-Unfallhotline
- ▶ Aktives Schadensmanagement in Verbindung mit einem Leasing- oder ServiceLeasing-Vertrag

Der **GAP-Unterdeckungsschutz** ist in allen unseren Leasingprodukten kostenlos enthalten. Dieser schließt die Lücke, die bei Diebstahl oder Totalschaden zwischen dem Wiederbeschaffungswert und dem Ablösebetrag des Leasingvertrages entsteht. Zu Ihrer Finanzierung können Sie den optionalen GAP-Unterdeckungsschutz für eine Einmalprämie von 150 Euro bis zu einem Fahrzeugwert von 200.000 Euro hinzuwählen.

Mit der **Ratenabsicherung**^{3,4} ergänzen Sie Ihren Finanzierungsvertrag und können sich ganz einfach bei Einkommensverlusten absichern, die im Falle von Arbeitsunfähigkeit durch Krankheit, Unfall oder Invalidität sowie bei gewerblicher Arbeitslosigkeit entstehen.

Mercedes-Benz CharterWay.

Mercedes-Benz CharterWay bietet Ihnen individuelle Gesamtlösungen zur Fahrzeugbeschaffung, Mobilitätsabsicherung sowie zur administrativen Entlastung – professionell und mit der längsten Erfahrung am Markt.

CharterWay Service. Sichern Sie sich nach Ihren Bedürfnissen ab. An oberster Stelle steht: Nur ein einsatzbereiter Transporter ist ein wirtschaftlicher Transporter. Zur Sicherung Ihrer Mobilität und zum Werterhalt Ihres Fuhrparks bieten wir Ihnen aufeinander abgestimmte Reparatur-, Wartungs- und Garantiedienstleistungen nach Ihrem individuellen Bedarf.

CharterWay ServiceLeasing. Die passende Komplettlösung ermöglicht Ihnen Fahrzeugbeschaffung und Absicherung der Einsatzbereitschaft nach Maß. CharterWay ServiceLeasing kombiniert sämtliche CharterWay Serviceprodukte mit Leasing-Bausteinen zu individuellen, preisgünstigen Komplettlösungen mit minimalem Investitionsbedarf.

CharterWay Miete. Ihr Nutzfahrzeug-Fuhrpark passt immer perfekt zur Auftragslage. Die CharterWay Miete bietet in jeder Hinsicht Flexibilität bei geringem Aufwand und ganz ohne Kapitalbindung: Im Miettarif sind alle Leistungen enthalten, so dass Sie praktisch nur noch fahren müssen.

Für eine individuelle Beratung wenden Sie sich bitte an Ihren Mercedes-Benz Partner oder direkt an Mercedes-Benz CharterWay: www.charterway.com

Service & Teile.

Mercedes-Benz MobiloVan⁵. Für Ihren Citan gewähren wir Ihnen mit Mercedes-Benz MobiloVan eine lebenslange⁶ Mobilitätsgarantie auf Ihr Fahrzeug. Mit Mercedes-Benz MobiloVan erhalten Sie bei allen technischen Pannen und Startproblemen eine kostenlose Pannen- und Starthilfe vor Ort. Auch die Erstattung von Taxikosten und die Bereitstellung eines Ersatzfahrzeugs⁷ gehören zum kostenlosen Service-Paket Mercedes-Benz MobiloVan. Bei Werkstattbesuchen im Gewährleistungsfall, bei denen die Reparatur voraussichtlich länger als zwei Stunden dauert, halten wir Sie ebenfalls mobil und tragen die Kosten hierfür. Über die Voraussetzungen und den Geltungsbereich informiert Sie Ihr Mercedes-Benz Partner gerne ausführlich.

Verlängerte Öffnungszeiten. Viele unserer Service-Stützpunkte haben montags bis freitags bis 20 Uhr, 22 Uhr oder teilweise sogar rund um die Uhr geöffnet.

Mercedes-Benz Service24h. Sollte Ihr Mercedes einmal nicht anspringen oder liegen bleiben, organisiert unsere kostenlose⁸ Service24h-Hotline 00800 3 777 7777 in kürzester Zeit qualifizierte Hilfe. Diese Hotline ist aus ganz Europa erreichbar. An 365 Tagen im Jahr, 24 Stunden am Tag sorgen unsere Service-Mitarbeiter dafür, dass Sie umgehend wieder mobil sind.

MercedesServiceCard. Durch die Zahlungsgarantie erhalten Sie mit dieser Karte europaweit in Vertragswerkstätten problemlos schnelle Hilfe. Zügig verläuft auch die Abwicklung, wenn Sie im Pannenfall den Service24h benötigen oder mit Ihrer Karte Maut-, Tunnel- oder Tankrechnungen begleichen.

Original-Teile. Die Original-Teile sind nach strengen Kriterien material- und funktionsgeprüft, perfekt auf Ihr Fahrzeug abgestimmt und auch nach Serienauslauf noch 15 Jahre verfügbar.

Original-Tauschteile. Wenn Ihr Transporter schon ein paar Jahre unterwegs ist, bieten sich Original-Tauschteile an. Aufbereitet nach dem neuesten Stand der Technik, auf Funktion geprüft wie ein Neuteil und mit der gleichen hohen, garantierten Qualität unserer Original-Teile. Bedeutender Unterschied: Sie sind bis zu 50 % günstiger!

¹ Diese Option beruht auf einer Zusatzvereinbarung zwischen Ihnen und Ihrem Händler.

² Unser Partner ist die Zurich Insurance plc Niederlassung für Deutschland, vermittelt durch die Mercedes-Benz Bank AG.

³ Versicherer für die Risiken Arbeitsunfähigkeit und Todesfall: AXA France Vie S.A., vermittelt durch die Mercedes-Benz Bank AG.

⁴ Versicherer für die Arbeitslosigkeit-Zusatzversicherung: AXA France IARD S.A., vermittelt durch die Mercedes-Benz Bank AG.

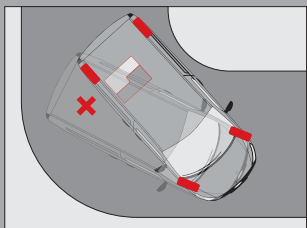
⁵ Gültig für Fahrzeuge mit Erstzulassung ab 01.10.2012.

⁶ Bis maximal 30 Jahre.

⁷ Ersatzfahrzeug nach Verfügbarkeit.

⁸ Diese Hotline-Nummer kann gebührenfrei vom Festnetz und von Mobiltelefonen aus angerufen werden. In manchen europäischen Ländern wird bei Anrufen vom Mobiltelefon aus eine Gebühr erhoben, die vom Netzbetreiber bestimmt wird. Wenn Ihr Netzbetreiber keine internationalen bzw. gebührenfreien Anrufe zulässt, empfehlen wir Ihnen, alternativ die länderspezifische Zusatznummer zu verwenden. Diese finden Sie auf dem Service24h-Aufkleber in Ihrem Fahrzeug.

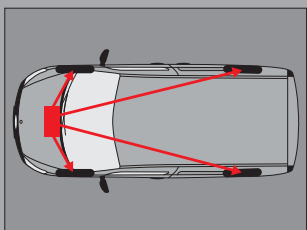
Glossar.



Elektronisches Stabilitätsprogramm ADAPTIVE ESP®.

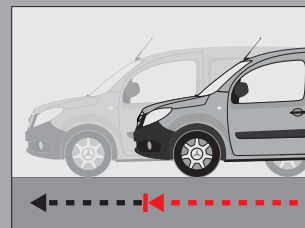
Das Elektronische Stabilitätsprogramm (ADAPTIVE ESP®) ist ein innovatives Fahrdynamikregelsystem, das auch den Beladungszustand des Fahrzeugs berücksichtigt. Es greift aktiv in bestimmten gefährlichen Fahrsituationen, wie z. B. drohender Schleudergefahr, durch gezielte Brems Eingriffe an einzelnen Rädern ein und bewirkt eine bedarfsgerechte Anpassung der Motorleistung, um so dem Fahrer zu helfen, die kritische Gefahrensituation zu bewältigen. Das Elektronische Stabilitätsprogramm (ADAPTIVE ESP®) verbindet die Funktionen von Antiblockiersystem ABS, Antriebsschlupfregelung ASR, Elektronischer Bremskraftverteilung EBV, Bremsassistent BAS und dem Anfahrassistenten AAS (Sonderausstattung) bei gleichzeitiger Erweiterung um eine Fahrstabilitätshilfe.

Achtung: Das Elektronische Stabilitätsprogramm (ADAPTIVE ESP®) kann die Gesetze der Fahrphysik nicht außer Kraft setzen. So kann z. B. das Elektronische Stabilitätsprogramm (ADAPTIVE ESP®) ein Schleudern infolge Aquaplaning nicht verhindern. Überschreitet ein Fahrer den physikalischen Grenzbereich, kann auch das Elektronische Stabilitätsprogramm (ADAPTIVE ESP®) einen Unfall nicht verhindern!



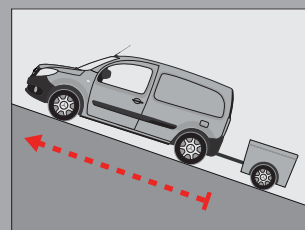
Elektronische Bremskraftverteilung EBV.

Die Elektronische Bremskraftverteilung EBV sorgt an Vorder- und Hinterachse für die situationsgerechte Verteilung der Bremskraft und maximale Bremsleistung. Das System wirkt so dem Ausbrechen des Fahrzeugs aufgrund „überbremsster“ Hinterräder entgegen. Außerdem reduziert es die Belastung der Vorderbremsen, was einem Nachlassen der Bremswirkung infolge zu hoher thermischer Belastung entgegenwirkt – dem als „Fading“ bekannten Effekt.



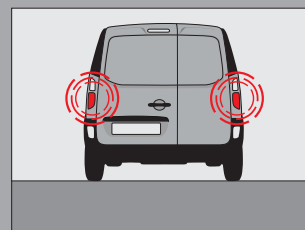
Bremsassistent-System BAS.

Unsere Forschungsingenieure fanden heraus, dass der Mensch bei einer Notbremsung zu zaghaft auf die Bremse tritt. Deshalb haben wir den Bremsassistenten entwickelt, der eine bestimmte Geschwindigkeit, mit der vom Fahrer auf die Bremse getreten wird, als Notbremsituation interpretiert und automatisch den Bremsdruck erhöht. Dabei sorgt das Antiblockiersystem ABS dafür, dass die Räder nicht blockieren.



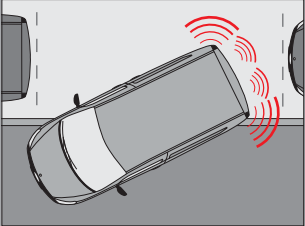
Anfahrassistent AAS.

Der im ESP® integrierte Anfahrassistent sorgt dafür, dass sich Anfahrvorgänge an Steigungen sehr komfortabel durchführen lassen: Nach dem Lösen des Bremspedals wird der Bremsdruck kurz aufrechterhalten, was einen stressfreien Wechsel des Fußes vom Brems- zum Fahrpedal ermöglicht, ohne dass das Fahrzeug bereits anrollt. Der Anfahrassistent ist ab Steigungen von ca. 4 % aktiv. Beim Anfahren in der Ebene oder bergab wird er nicht aktiviert.



Automatische Warnblinkanlage bei Notbremsung.

Die automatische Warnblinkanlage bei einer Notbremsung erhöht die aktive Sicherheit in Gefahrensituationen. Führt der Fahrer eine Vollbremsung aus, so wird automatisch das Warnblinklicht des Fahrzeugs eingeschaltet.



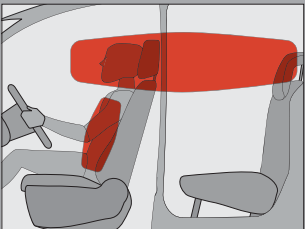
Rückfahrlilfe.

Die Rückfahrlilfe unterstützt den Fahrer in Park- und Rangiersituationen auf engem Raum. Das nach dem Prinzip des Echolots arbeitende System warnt den Fahrer automatisch, wenn es erkannt hat, dass es hinter seinem Fahrzeug eng wird. Die Warnung erfolgt durch ein akustisches Signal, dessen Intensität sich erhöht, je geringer der Abstand wird.



ECO Start-Stopp-Funktion.

Die im BlueEFFICIENCY Effizienzpaket erhältliche ECO Start-Stopp-Funktion schaltet den Motor selbständig ab, sobald eine Standpause von mehr als drei Sekunden ohne eingelegten Gang oder getretenes Kupplungspedal eintritt. Wird die Kupplung getreten oder rollt das Fahrzeug an, wird der Motor automatisch gestartet.



Windowbags¹ und Thoraxbags².

Windowbag und Thoraxbag entfalten sich bei schweren Seitenkollisionen auf der stoßzugewandten Seite. Der Windowbag hat die Aufgabe, das Schutzpotenzial im Kopfbereich des Insassen zu erhöhen. Er entfaltet sich bei der Aktivierung im Bereich der Seitenscheibe. Die Thoraxbags sind jeweils in den Rückenlehnen des Sitzes untergebracht und erhöhen bei ihrer Auslösung das Schutzpotenzial für den Brustkorb des entsprechenden Insassen.

Achtung: Airbags entbinden die Insassen auf keinen Fall von der Notwendigkeit, sich immer richtig anzugurten, da ein Airbag sein Schutzpotenzial nur für einen richtig angegurteten Insassen entfalten kann.

¹ Serienausstattung beim Kombi mit Pkw-Zulassung (M1), nicht erhältlich für Fahrzeuge mit Nfz-Zulassung (N1).

² Sonderausstattung beim Kombi mit Nfz-Zulassung (N1).

Jeder Held braucht einen Partner.

Überzeugen Sie sich bei einer Probefahrt vom neuen Citan.

Nehmen Sie das Steuer selbst in die Hand – denn nirgends ist der neue Citan so überzeugend wie auf der Straße. In der Innenstadt genauso wie auf der Autobahn: hoher Fahr- und Bedienkomfort, gepaart mit durchzugsstarken, wirtschaftlichen Motoren und beeindruckender Transporterfunktionalität.

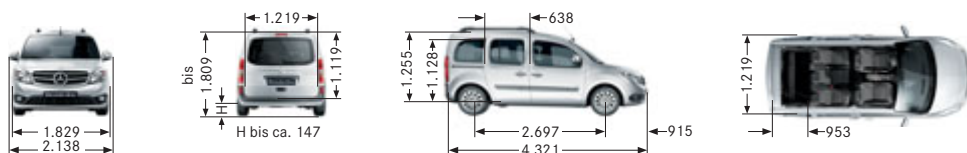
Erleben Sie persönlich, was den neuen Citan ausmacht – bei einer Probefahrt, zu der wir Sie hiermit herzlich einladen möchten. Ihr Mercedes-Benz Partner freut sich auf Sie und vereinbart gerne einen Termin mit Ihnen.

Mit der Händlersuche auf www.mercedes-benz.de finden Sie Ihren nächstgelegenen Mercedes-Benz Partner ganz einfach. Wir wünschen schon jetzt viel Vergnügen – bei Ihrer Probefahrt mit dem neuen Citan.



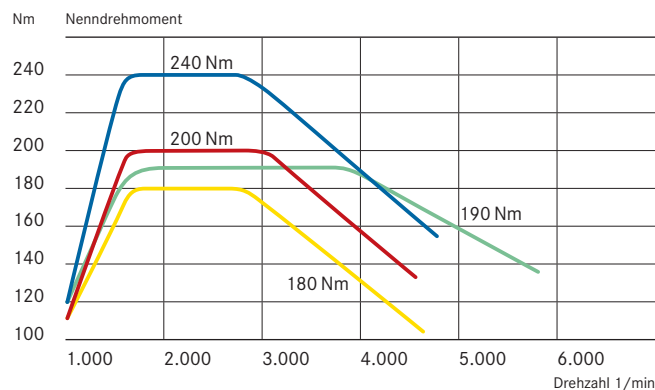
Technische Daten.

Kombi Lang mit 2.697 mm Radstand



Zugelassenes Gesamtgewicht [kg]	1.920	1.950	1.980	2.100
Antrieb 4x2 (Vorderradantrieb)				
55 kW (75 PS) bei 4.000 1/min 4 Zylinder Diesel Euro 5 Gr. I 1.461 cm ³ 180 Nm bei 1.750–2.500 1/min	–	108 CDI	–	108 CDI
66 kW (90 PS) bei 4.000 [1/min] 4 Zylinder Diesel Euro 5 Gr. I 1.461 cm ³ 200 Nm bei 1.750–3.000 1/min	–	109 CDI	–	109 CDI
81 kW ⁵ (110 PS) bei 4.000 [1/min] 4 Zylinder Diesel Euro 5 Gr. I 1.461 cm ³ 240 Nm bei 1.750–2.750 1/min	–	–	111 CDI	111 CDI
84 kW ⁵ (114 PS) bei 4.500 [1/min] 4 Zylinder Benzin Euro 5 Gr. I 1.192 cm ³ 190 Nm bei 2.000–4.000 1/min	112 (nur M1)	–	–	–
Leergewicht [kg] bei zGG	1.365	1.380	1.395	1.390–1.405
Zuladung [kg] bei zGG	555	570	585	695–710
Zulässiges Zugsgesamtgewicht [kg]	2.970	3.000	3.030	3.150
Maximale Dachlast [kg] Anhängelast gebremst/ungebremst [kg]	100 1.050/670–690			
Ladevolumen [l] Max. Ladelänge [mm]	685–3.000 953–1.753			
Wendekreis Ø [m] Spurbreis Ø [m]	11,2 10,7			

Drehmomentverläufe⁶:



CDI-Motor OM 607 DE15LA	55 kW (75 PS)
CDI-Motor OM 607 DE15LA	66 kW (90 PS)
CDI-Motor OM 607 DE15LA	81 kW (110 PS) ⁵
Benzinmotor M 200.71 12LA	84 kW (114 PS) ⁵

¹ Tankinhalt ca. 60 l. ² BlueEFFICIENCY Paket optional erhältlich. ³ BlueEFFICIENCY Paket Serie. ⁴ Die angegebenen Werte wurden nach dem vorgeschriebenen Messverfahren [Verordnung (EG) 715/2007 in der gegenwärtigen Fassung] ermittelt. Die Angaben beziehen sich nicht auf ein einzelnes Fahrzeug und sind nicht Bestandteil des Angebots, sondern dienen allein Vergleichszwecken zwischen den verschiedenen Fahrzeugtypen. ⁵ Erhältlich voraussichtlich ab 2. Quartal 2013. Verbrauchs-/CO₂-Werte/Effizienzklasse lagen bei Redaktionsschluss noch nicht vor. ⁶ CDI-Motoren und Benzinmotor zertifiziert nach Euro 5 Gr. I. ⁷ Mit Auflastung.

Kraftstoffverbrauch¹ und Emissionen mit BlueEFFICIENCY Paket bei Nfz-Zulassung (N1)

Motor	Getriebe	Achsenüber- setzung	CO ₂ -Emissions- werte [g/km] ⁴	Kraftstoffverbrauch [l/100 km] ⁴		
				innerorts	außerorts	kombiniert
108 CDI ²	M5	4,214	119	5,0	4,4	4,6
109 CDI ²	M5	4,214	119	5,0	4,4	4,6
111 CDI ^{2,5}	M6	3,933	Erhältlich voraussichtlich ab dem 2. Quartal 2013. Verbrauchs-/CO ₂ -Werte lagen bei Redaktionsschluss noch nicht vor.			

Kraftstoffverbrauch¹ und Emissionen mit BlueEFFICIENCY Paket bei Pkw-Zulassung (M1)

Motor	Getriebe	Achśüber- setzung	CO ₂ -Emissions- werte [g/km] ⁴	Effizienz- klasse	Kraftstoffverbrauch [l/ 100 km] ⁴		
					innerorts	außerorts	kombiniert
108 CDI ²	M5	3,733/4,214 ⁷	119–112	A/B ⁷	5,0–4,7	4,4–4,2	4,6–4,3
109 CDI ²	M5	3,733/4,214 ⁷	119–112	A/B ⁷	5,0–4,7	4,4–4,2	4,6–4,3
111 CDI ^{2,5}	M6	3,933	Erhältlich voraussichtlich ab dem 2. Quartal 2013. Verbrauchs-/CO ₂ -Werte/ Effizienzklasse lagen bei Redaktionsschluss noch nicht vor.				
112 ^{3,5}	M6	4,125					

Kraftstoffverbrauch¹ und Emissionen ohne BlueEFFICIENCY Paket bei Nfz-Zulassung (N1)

Motor	Getriebe	Achsenüber- setzung	CO ₂ -Emissions- werte [g/km] ⁴	Kraftstoffverbrauch [l/100 km] ⁴		
				innerorts	außerorts	kombiniert
108 CDI	M5	4,214	126	5,3	4,6	4,8
109 CDI	M5	4,214	126	5,3	4,6	4,8
111 CDI ⁵	M6	3,933	Erhältlich voraussichtlich ab dem 2. Quartal 2013. Verbrauchs-/CO ₂ -Werte lagen bei Redaktionsschluss noch nicht vor.			

Kraftstoffverbrauch¹ und Emissionen ohne BlueEFFICIENCY Paket bei Pkw-Zulassung (M1)

Motor	Getriebe	Achsüber- setzung	CO ₂ -Emissions- werte [g/km] ⁴	Effizienz- klasse	Kraftstoffverbrauch [l/ 100 km] ⁴		
					innerorts	außerorts	kombiniert
108 CDI	M5	3,733/4,214 ⁷	126–119	B	5,3–5,2	4,6–4,2	4,8–4,6
109 CDI	M5	3,733/4,214 ⁷	126–119	B	5,3–5,2	4,6–4,2	4,8–4,6
111 CDI ⁵	M6	3,933	Erhältlich voraussichtlich ab dem 2. Quartal 2013. Verbrauchs-/CO ₂ -Werte/ Effizienzklasse lagen bei Redaktionsschluss noch nicht vor.				



Die Social Media TV-Plattform berichtet in Filmen und Fotostrecken über News und Highlights aus der Welt der Transporter und Nutzfahrzeuge. Für mehr: www.MYVAN.com.

Altfahrzeug-Rücknahme. Gerne nehmen wir Ihren Citan zur umweltgerechten Entsorgung gemäß der Altfahrzeugrichtlinie der Europäischen Union (EU) wieder zurück – aber bis dahin ist noch lange Zeit. Um Ihnen die Rückgabe so einfach wie möglich zu machen, steht Ihnen ein Netz von Rücknahmestellen und Demontagebetrieben zur Verfügung. Gerne können Sie Ihr Fahrzeug in einem dieser Betriebe kostenlos abgeben. Hierdurch leisten Sie einen wertvollen Beitrag zur Schließung des Recyclingkreislaufs und zur Schonung der Ressourcen. Weitere Informationen zum Altfahrzeugrecycling, zur Verwertung und den Bedingungen der Rücknahme erhalten Sie auf der nationalen Mercedes-Benz Homepage.

Zu den Angaben in dieser Broschüre: Zum Redaktionsschluss dieser Druckschrift, 19.04.2012, lagen für den Dieselmotor 111 CDI sowie den Benzinmotor 112 noch keine Verbrauchs-/CO₂-Werte/Effizienzklasse vor. Nach Redaktionsschluss dieser Druckschrift, können sich am Produkt Änderungen ergeben haben. Konstruktions- oder Formänderungen, Abweichungen im Farbton sowie Änderungen des Lieferumfangs seitens des Herstellers bleiben während der Lieferzeit vorbehalten, sofern die Änderungen oder Abweichungen unter Berücksichtigung der Interessen des Verkäufers für den Käufer zumutbar sind. Sofern der Verkäufer oder der Hersteller zur Bezeichnung der Bestellung oder des bestellten Kaufgegenstands Zeichen oder Nummern gebraucht, können allein hieraus keine Rechte abgeleitet werden. Die Abbildungen und Beschreibungen können auch Zubehör und Sonderausstattungen enthalten, die nicht zum serienmäßigen Lieferumfang gehören. Farbabweichungen sind drucktechnisch bedingt. Diese Druckschrift kann ebenso Typen und Betreuungsleistungen enthalten, die in einzelnen Ländern nicht angeboten werden.

Diese Broschüre wird international eingesetzt. Aussagen über gesetzliche, rechtliche und steuerliche Vorschriften und Auswirkungen haben nur für die Bundesrepublik Deutschland zum Zeitpunkt des Redaktionsschlusses dieser Broschüre Gültigkeit. Fragen Sie daher zu den in anderen Ländern geltenden Vorschriften und Auswirkungen und zum verbindlichen letzten Stand bitte Ihren Mercedes-Benz Transporter-Verkäufer.

www.mercedes-benz.de