

# Classe E Coupé.



Mercedes-Benz



# Icona in evoluzione.

L'inconfondibile mascherina del radiatore Matrix e i fari MULTIBEAM LED (a richiesta) lasciano presagire sin dall'inizio la capacità di Classe E Coupé di fondere, come nessun altro Coupé, dinamismo, comfort e sicurezza. Proporzioni perfette e limpida sensualità fanno di nuova Classe E Coupé un classico del design e rendono questo condensato di tecnologia un capolavoro d'intelligenza non artificiale.









## Impossibile distogliere lo sguardo.

Unica nel suo genere, la sottile linea del tetto confluisce armonicamente nell'atletica coda, dando vita a un'estetica moderna e sorprendente, in pieno stile Coupé. Per vivere ancora più intensamente il piacere della guida è sufficiente abbassare i cristalli senza cornice delle porte e dei finestrini laterali e aprire il tetto scorrevole panoramico (a richiesta).











## Entra in un mondo affascinante.

Fedele alla tradizione delle Gran Turismo esclusive, nuova Classe E Coupé offre sui suoi quattro prestigiosi posti a sedere ogni comfort e spazio in abbondanza per viaggiare comodi. Entrare nell'abitacolo è come immergersi nel lusso moderno firmato Mercedes-Benz. Gli interni si segnalano per l'atmosfera di particolare prestigio mentre il cosiddetto effetto «wrap-around» ricrea a bordo una sensazione unica. Spicca tra tutti la plancia con display widescreen (a richiesta) che si compone di due display da 12,3 pollici grazie alla quale il guidatore ha accesso a un affascinante universo digitale.







## Fascino che conquista.

Solo nuova Classe E Coupé offre il massimo del dinamismo e della potenza su strada abbinato a disinvoltura e naturalezza in ogni situazione. Può essere equipaggiata a richiesta con sospensioni pneumatiche AIR BODY CONTROL e trazione integrale 4MATIC; i programmi di marcia DYNAMIC SELECT sono già di serie a bordo.

A black car is shown from the side, driving on a paved road that curves along a coastline. The background features a body of water, a rocky shore with some greenery, and a hazy sky. The car is in motion, as indicated by the blurred background and the motion blur on the road surface.

## Scolpita dal vento.

Oltre ad essere belle da vedere, la linea espressiva in stile Coupé e la carismatica coda trasmettono una straordinaria aerodinamica, assicurando una maggior efficienza, un'ottima tenuta di strada ed evitando fastidiosi fruscii aerodinamici. Per arrivare a destinazione con ancora più eleganza è disponibile il sistema DRIVE PILOT (a richiesta) che supporta il guidatore in fase di accelerazione, frenata e sterzata e persino in curva. Una pietra miliare sul cammino verso una guida autonoma e senza incidenti.







## E 400 4MATIC.\* Raffinata potenza.

245 kW (333 CV) di potenza e 480 Nm di coppia, sei cilindri e due turbocompressori restituiscono al pilota un'esperienza di guida di primissimo livello. Tramite i programmi di marcia DYNAMIC SELECT è possibile anche variare la risposta del motore: da sportiva e diretta a spiccatamente confortevole ed efficiente. La trazione integrale 4MATIC fa sì che la potenza del motore sia convertita in spinta praticamente senza alcuna perdita, persino in presenza di fondi ostici o in condizioni meteo avverse.

\* Non importato in Italia.



## Assetto e DYNAMIC SELECT. Connubio di sportività e comfort.

Abbinato a una regolazione continua dello smorzamento, l'assetto AIR BODY CONTROL con sospensioni pneumatiche multi-camera, restituisce un comfort e una dinamica di marcia ai vertici dell'eccellenza. Lo smorzamento si adegua per ogni singola ruota alla situazione di guida e alle condizioni del manto stradale. Mediante i programmi di marcia DYNAMIC SELECT è possibile configurare l'assetto AIR BODY CONTROL, come anche la curva caratteristica di motore e sterzo, scegliendo tra una taratura confortevole o sportiva.





## COMAND Online. Intrattenimento e informazione.

Il COMAND Online (a richiesta) è in grado di soddisfare qualsiasi esigenza in fatto di infotainment, navigazione e comunicazione. La visualizzazione avviene su un Media display ad alta definizione da 12,3 pollici. Grazie al Live Traffic Information<sup>1</sup> (bollettini sulla viabilità in tempo reale), la navigazione su hard disk conduce a destinazione con rapidità. Una connessione smartphone globale consente di accedere comodamente a tanti dei vostri dati personali.

<sup>1</sup> Il servizio è gratuito per tre mesi. È possibile usufruire gratuitamente del servizio per tutta la sua durata di validità pari a tre anni solo a condizione che venga creato un account Mercedes me e previa accettazione delle condizioni di utilizzo generali e speciali.



## Sound System Burmester®. La sonorità del benessere.

Sound System Surround Burmester® High-End 3D (a richiesta): 23 altoparlanti appositamente concepiti, 25 canali di amplificazione con una potenza complessiva di 1450 watt e tecnologie sviluppate ad hoc per la vettura assicurano sonorità inaspettatamente espressive, stereofoniche e coinvolgenti, tipiche dell'esperienza acustica della sonorità del benessere Burmester®.



## Equipaggiamenti di serie. L'eleganza del dinamismo.

Design moderno sin nei dettagli e inossidabile al tempo per gli esterni AVANTGARDE caratterizzati da grandi cerchi in lega leggera, una mascherina del radiatore Matrix con pin neri ed elementi di design in cromo e alluminio. L'assetto ribassato AGILITY CONTROL sottolinea il piglio sportivo.

### PRINCIPALI CARATTERISTICHE DEGLI ESTERNI

---

Paraurti anteriore dinamico con elemento decorativo cromato e prese d'aria con griglia romboidale

---

Mascherina del radiatore Matrix con pin neri, bordo cromato, Stella Mercedes integrata e una lamella nel classico stile Coupé

---

Listello sulla linea di cintura e cornice dei finestrini in alluminio lucidato

---

Cerchi in lega leggera da 18 pollici

---

Paraurti posteriore con due mascherine del terminale di scarico integrate

---

Assetto AGILITY CONTROL ribassato con sistema di sospensioni selettive

---

### PRINCIPALI CARATTERISTICHE DEGLI INTERNI

---

Sedili Coupé nel look integrale con impuntura orizzontale dei piani di seduta

---

Rivestimenti in pelle ecologica ARTICO/tessuto Norwich nero

---

Volante multifunzione in pelle nappa nera a 3 razze con pulsanti touch control e paddle del cambio al volante galvanizzati

---

Elementi decorativi in alluminio chiaro con rifinitura a effetto cristallo

---

Linee di cintura e pannelli centrali della porta dalla superficie nera piacevole al tatto

---



## AMG Line. Sportiva ed espressiva.

I tratti salienti tipicamente AMG conferiscono a questa versione di allestimento un tocco di sportività e di esclusività. Nell'abitacolo spiccano il volante sportivo multifunzione appiattito nella parte inferiore, la pedaliera sportiva AMG, i tappetini AMG e l'illuminazione di atmosfera. Completano esternamente il look grintoso e sportivo i cerchi in lega leggera AMG e il kit aerodinamico AMG.

### PRINCIPALI CARATTERISTICHE DEGLI ESTERNI

---

Grembialatura anteriore AMG con elemento decorativo cromato

---

Rivestimenti sottoporta AMG

---

Grembialatura posteriore AMG in look diffusore con modanatura cromata

---

Cerchi in lega leggera AMG da 48,3 cm (19") a 5 doppie razze grigio titanio torniti con finitura a specchio (immagine piccola); a richiesta per esempio cerchi in lega leggera AMG da 50,8 cm (20") a razze

---

Mascherina del radiatore Matrix con pin cromati con Stella Mercedes integrata e lamella in argento iridium opaco con inserto cromato

---

Paraurti posteriore con inserto nel look diffusore nero

---

### PRINCIPALI CARATTERISTICHE DEGLI INTERNI

---

Rivestimenti in pelle ecologica ARTICO/microfibra DINAMICA nera

---

Volante sportivo multifunzione in pelle nappa nera a 3 razze appiattito nella parte inferiore (disponibile solo in abbinamento agli interni basati sul colore nero)

---

Parte superiore della plancia portastrumenti in pelle ecologica ARTICO nera

---

Pedaliera sportiva AMG in acciaio legato spazzolato con inserti in gomma antisdrucciolo neri

---

Tappetini AMG neri con scritta «AMG»

---

Illuminazione di atmosfera in 64 tonalità luminose

---



# Rivestimenti ed elementi decorativi.

Rivestimenti	
201	Pelle nera con impuntura longitudinale <sup>1, 2</sup>
204	Pelle marrone cuoio/nero, con impuntura longitudinale <sup>1</sup>
205	Pelle beige latte macchiato/marrone caffè, con impuntura longitudinale <sup>1</sup>
211	Pelle nera, con impuntura trasversale <sup>1</sup>
215	Pelle beige latte macchiato/blu yacht, con impuntura longitudinale <sup>1</sup>
297	Pelle bicolore rosso classico/nero, con impuntura trasversale <sup>1</sup>
301	Pelle ecologica ARTICO/tessuto Norwich nero, con impuntura trasversale <sup>2, 3</sup>
601	Pelle ecologica ARTICO/microfibra DINAMICA nera, con impuntura trasversale <sup>4</sup>
801	Pelle nappa nera, con impuntura longitudinale <sup>1, 2</sup>
805	Pelle nappa beige latte macchiato/marrone caffè, con impuntura longitudinale <sup>1</sup>
811	Pelle nappa nera, con impuntura trasversale <sup>1</sup>
815	Pelle nappa beige latte macchiato/blu yacht, con impuntura longitudinale <sup>1</sup>
895	Pelle nappa bicolore bianco intenso/nero, con impuntura trasversale <sup>1</sup>
897	Pelle nappa bicolore rosso classico/nero, con impuntura trasversale <sup>1</sup>
951	Pelle nappa nero designo/grigio titanio pearl, con impuntura a rombi <sup>5</sup>
955	Pelle nappa beige latte macchiato designo/rosso Tiziano, con impuntura a rombi <sup>5</sup>
Elementi decorativi	
H40	Elementi decorativi in alluminio chiaro con rifinitura a effetto cristallo <sup>3, 4</sup>
H64	Elementi decorativi con effetto a trama metallica <sup>1</sup>
H01	Elementi decorativi in legno di sen marrone chiaro lucido <sup>1</sup>
H05	Elementi decorativi in legno di olmo marrone chiaro a poro aperto <sup>1, 6</sup>
H06	Elementi decorativi in legno di frassino marrone lucido <sup>1</sup>
736	Elementi decorativi in legno di frassino nero a poro aperto <sup>1, 7</sup>
H16	Nero laccato lucido flowing lines designo <sup>1</sup>
H26	Legno di magnolia flowing lines marrone designo <sup>1</sup>

Allestimenti di serie

301

801

805

815

Pelle nappa

Pelle

201

204

205

215

<sup>1</sup> A richiesta.   <sup>2</sup> Cielo grigio di serie.   <sup>3</sup> Di serie per interni AVANTGARDE.   <sup>4</sup> Di serie per interni AMG Line.   <sup>5</sup> A richiesta per AVANTGARDE e interni AMG Line.  
<sup>6</sup> Di serie in abbinamento a interni designo cod. 955.   <sup>7</sup> Di serie in abbinamento a interni designo cod. 951.

AMG Line

Pelle ecologica ARTICO/  
microfibra DINAMICA



601

Pelle



201

Pelle nappa




801



204



805




205




811



211



815



215



895



297



897

designo



951



955

Elementi decorativi



H40



H64



H01



H05



H06



736



H16



H26



# Vernici.


<b>Vernici standard</b>
040 Nero
149 Bianco polare
<b>Vernici metallizzate<sup>1</sup></b>
197 Nero ossidiana
296 Argento aragonite
775 Argento iridium
890 Blu cavansite
989 Verde smeraldo
992 Grigio selenite
<b>Vernici designo<sup>1</sup></b>
799 Bianco diamante bright designo
996 Rosso giacinto metallizzato designo

<sup>1</sup> A richiesta. Per altre vernici designo personalizzate potete rivolgervi al vostro concessionario Mercedes-Benz di fiducia.

Vernici standard



040



149


Vernici metallizzate<sup>1</sup>



197



296



775



890



989

Vernici designo<sup>1</sup>



799



996

Dati tecnici.

	Motore diesel		Motori a benzina		
	E 220 d		E 200	E 300	E 400 4MATIC*
Numero/disposizione dei cilindri	4/in linea		4/in linea	4/in linea	6/V
Cilindrata (cm³)	1950		1991	1991	2996
Potenza nominale¹ (kW (CV) a giri/min)	143 (194)/3800		135 (184)/5500	180 (245)/5500	245 (333)/5250–6000
Coppia nominale¹ (Nm a giri/min)	400/1600–2800		300/1200–4000	370/1400–4000	480/1600–4000
Cambio	9G-TRONIC		9G-TRONIC	9G-TRONIC	9G-TRONIC
Accelerazione da 0 a 100 km/h (s)	7,4		7,8	6,4	5,3
Velocità massima (km/h)	242		240	250²	250²
Pneumatici/ruote anteriori	225/55 R 17		225/55 R 17	225/55 R 17	245/45 R 18
Pneumatici/ruote posteriori	225/55 R 17		225/55 R 17	225/55 R 17	245/45 R 18
Carburante	Diesel		Super	Super	Super
Consumi³ (l/100 km)					
ciclo urbano	5,1–4,5		8,4–7,9	8,9–8,4	11,2–11,0
ciclo extraurbano	4,2–3,7		5,7–5,0	5,9–5,3	6,7–6,4
ciclo combinato	4,6–4,0		6,7–6,0	7,0–6,4	8,4–8,1
Emissioni di CO₂³ ciclo combinato (g/km)	119–106		151–136	160–147	189–183
Categoria di emissioni⁴	Euro 6		Euro 6	Euro 6	Euro 6
Serbatoio/di cui riserva (l)	50/7,0		50/7,0	66/7,0	66/7,0
Volume del bagagliaio⁵ (VDA) (l)	425		425	425	425
Massa a vuoto⁶/carico utile (kg)	1735/565		1655/535	1685/545	1845/515
Massa complessiva in kg	2300		2190	2230	2360

**Il meglio per il motore:**  
**Mercedes-Benz Original Oil.**

¹ Dati relativi a potenza e coppia nominale conformi al Regolamento (CE) n. 595/2009 vigente.    ² Limitata elettronicamente.    ³ I dati relativi a consumi ed emissioni di CO₂ sono stati rilevati con le tecniche di misurazione prescritte (§ 2 nn. 5, 6, 6a del Regolamento tedesco in materia di etichettatura dei consumi energetici delle autovetture vigente). I dati riportati non si riferiscono ad un'unica vettura e non fanno parte dell'offerta, ma servono solo ad effettuare un confronto tra i diversi modelli.    ⁴ Indicazione valida solo all'interno dell'Unione Europea. Sono possibili differenze specifiche per Paese.    ⁵ Dati secondo la direttiva 2007/46/CE vigente.    ⁶ Dati relativi alla massa a vuoto conformi alla direttiva 92/21/CE vigente (massa in ordine di marcia, serbatoio pieno al 90% con guidatore (68 kg) e bagagli (7 kg) per vetture con equipaggiamento di serie. Gli equipaggiamenti a richiesta e gli Accessori Originali aumentano tale valore riducendo il carico utile.    \* Modello non importato in Italia.    Ulteriori dati tecnici sono disponibili al sito [www.mercedes-benz.it](http://www.mercedes-benz.it)



**Mercedes-Benz è tra i partner che hanno istituito la fondazione «Laureus Sport for Good Foundation».**

Dal 2000, anno in cui è stata creata la fondazione, Mercedes-Benz sostiene e promuove gli obiettivi e i valori di questo programma mondiale di pubblica utilità, che intende migliorare la vita di bambini e ragazzi malati o svantaggiati attraverso progetti sportivi sociali. «Laureus» è diventato una colonna portante della responsabilità sociale di Mercedes-Benz. Ogni nuova Mercedes si fa quindi portavoce di questi valori. Acquistando una Mercedes sostenete la fondazione «Laureus Sport for Good Foundation».

Le descrizioni e i dati riportati nella presente pubblicazione sono indicativi e possono essere soggetti a modifiche senza preavviso. Alcuni modelli ed equipaggiamenti potrebbero non essere disponibili o esserlo solo in tempi successivi all'introduzione sul mercato dei diversi modelli. Alcuni servizi potrebbero non essere disponibili o esserlo solo in parte, oppure a condizioni diverse rispetto alle descrizioni qui riportate. Le illustrazioni comprendono anche equipaggiamenti speciali che non fanno parte di forniture di serie. Eventuali differenze di tonalità dei colori sono dovute alla tecnica di riproduzione. L'Organizzazione Mercedes-Benz sarà lieta di fornire ulteriori dettagli ed aggiornamenti sui nostri prodotti e servizi.

**Ritiro di veicoli fuori uso.** Quando la vostra Classe E Coupé sarà arrivata alla fine del suo ciclo di vita, ci occuperemo noi del suo recupero e smaltimento nel pieno rispetto dell'ambiente e della direttiva sui veicoli fuori uso dell'Unione Europea (UE). Per agevolarvi quanto più possibile nella riconsegna, esiste una rete di centri di raccolta e impianti di trattamento presso i quali è possibile consegnare **a costo zero** la vostra vettura, fornendo oltretutto un prezioso contributo alla chiusura del ciclo del riciclaggio e alla tutela delle risorse ambientali. Per maggiori informazioni sul processo di riciclaggio dei veicoli fuori uso, sul loro recupero e sulle condizioni per il ritiro consultare il sito Internet [www.mercedes-benz.it](http://www.mercedes-benz.it) e/o chiamare il numero verde 00800 1 777 7777.