

LE COUPÉ ET LE CABRIOLET DE
Classe E 2015



Mercedes-Benz
Le meilleur, sinon rien.





Un maximum d'attraction.

C'est ce dont vous bénéficiez à bord d'un Coupé ou d'un Cabriolet de Classe E 2015. La dynamique de conduite et le luxe somptueux si caractéristiques de la Classe E sont naturellement au rendez-vous, mais sachez qu'il vous sera impossible de passer inaperçu au volant de l'un ou l'autre de ces deux véhicules. Ils sont racés, séduisants et d'une beauté à couper le souffle. Il va falloir vous y habituer : à bord d'un Coupé ou d'un Cabriolet de Classe E, vous collectionnerez les rayons de soleil et les regards.

LE COUPÉ ET LE CABRIOLET DE CLASSE E

DESIGN : COUPÉ	2
DESIGN : CABRIOLET	6
INTÉRIEUR	8
INNOVATION	10
DIVERTISSEMENT ET COMMUNICATION	12
MOTEURS	14
AGILITÉ	16
SÉCURITÉ	18
PERFORMANCE	20
COLORIS ET MATÉRIAUX	22
ACCESSOIRES ET AVANTAGES DE POSSÉDER UNE MERCEDES-BENZ	26
ESSAI ROUTIER, SITE WEB, LISTE DE L'ÉQUIPEMENT ET FICHE TECHNIQUE	28

Un coupé supérieur.

C'est indéniable. Chaque élément de style du véhicule est percutant, racé et avant-gardiste. La carrosserie de style AMG de série y est pour beaucoup. Observez par exemple le pare-chocs avant aux lignes prononcées en forme de V, doté d'un becquet chromé, ou encore l'arc sinueux des seuils de portières. Cependant, ce qui démarque le plus le Coupé de Classe E côté style, c'est ce que vous ne voyez pas : un montant B. Quand les vitres entièrement escamotables sont abaissées (caractéristique unique dans ce segment) et que le toit ouvrant panoramique de série est ouvert, vous disposez d'une vue quasiment dégagée du ciel.









Brillez de mille feux.

Vous êtes sûr de vous faire voir à bord d'une Classe E... et de bien voir grâce à de nouveaux phares à DEL élégamment intégrés. Les feux de croisement à DEL de série ont une température de couleur de 5 500 kelvins, produisant ainsi un éclairage qui se rapproche davantage de la lumière du soleil. En option, les phares actifs haute performance à DEL¹ éclairent la route dans la direction que vous empruntez, tandis que l'assistant de feux de route adaptatif détecte les automobilistes qui arrivent en sens inverse pour éviter de les éblouir.

¹De série sur les modèles V8.





Profitez de chaque rayon de soleil.

Le Coupé de Classe E vous offre une belle vue du ciel, tandis que le Cabriolet de Classe E vous permet de carrément l'embrasser. Et ce, sans être fâcheusement exposé aux éléments. Quand la capote est abaissée, une version améliorée du pare-vent AIRCAP se déploie pour que vos cheveux ne soient pas ébouriffés. À bord du Cabriolet de Classe E, le système AIRSCARF¹ réchauffe la tête et le cou des occupants, rendant ainsi possible la conduite à ciel ouvert par temps frais. Et un pare-vent arrière détecte automatiquement la présence de passagers arrière et ajuste sa position en conséquence. Fini les turbulences!

¹Compris dans l'Ensemble Haut de gamme.

A close-up, side-profile view of the interior of a light blue Mercedes-Benz car. The focus is on the front seats, which are upholstered in a rich red leather with a subtle perforated texture. The car's sleek, aerodynamic lines are visible through the open windows. The background shows a blurred outdoor setting with some industrial structures and trees.

Un intérieur bien pensé.

Les détails soignés qui rehaussent votre expérience de conduite revêtent autant d'importance à l'intérieur qu'à l'extérieur. Prenez par exemple la décision de monter le levier de vitesses DIRECT SELECT sur la colonne de direction : cela a permis de créer un espace de rangement couvert et pratique dans la console centrale. Et le fait d'avoir perforé les zones de préhension du volant en cuir nappa à trois branches ? Cela vous procure un meilleur contrôle. Et les sièges en cuir de série ? Ils assurent un excellent confort. Et le groupe d'instruments à trois cadrans tubulaires ? Il vous permet de tout voir d'un coup d'œil grâce à son design astucieux. Et la nouvelle horloge analogique ornée de l'étoile Mercedes-Benz ? Eh bien, il s'agit simplement d'un petit détail qui souligne le luxe intemporel de la voiture.






Des voitures pour les amateurs de conduite, qui stationnent d'elles-mêmes.

Entre autres choses. Les capteurs du système PARKTRONIC recherchent automatiquement une place de stationnement. Une fois qu'ils en détectent une et que le conducteur engage la marche arrière et appuie sur la pédale d'accélérateur, le dispositif d'aide active au stationnement gare la voiture. Un système de caméra de proximité à 360° fournit des informations sur l'environnement tout autour du véhicule pour faciliter les manœuvres. Nous adorons innover... parce que vous adorez conduire.







((SiriusXm))

Un son exquis.

Le trajet est encore plus beau quand la bande sonore est parfaite. Proposé en option, un système audio ambiophonique harman/kardon® LOGIC7® de 450 watts comptant 12 haut-parleurs rehausse l'expérience que procurent les 120 stations de la radio satellite SIRIUS, diffusées d'un océan à l'autre. Et comme l'appel de la route se fait tout naturellement sentir à bord du coupé et du cabriolet, ceux-ci sont équipés, de série, de la navigation COMAND en ligne avec applis MB. Vous ne risquez donc pas de vous perdre. À moins de le vouloir.







En route !

Il faut en avoir, de la puissance, pour pourchasser le soleil ! Un V6 biturbo de 329 ch propulse le Coupé E 400 4MATIC^{MC} et le Cabriolet E 400, tandis qu'un V8 biturbo de 402 ch anime le Coupé E 550 et le Cabriolet E 550. Mais qui dit puissance dit responsabilité, d'où la fonction de démarrage/d'arrêt ECO : quand le véhicule atteint l'arrêt complet, le moteur s'éteint, puis il redémarre (sans délai perceptible) dès que vous appuyez sur l'accélérateur. Ainsi, vous économisez du carburant et réduisez les émissions.

Roulez avec grâce.

À bord du Coupé et du Cabriolet de Classe E, la transmission automatique 7G-TRONIC PLUS effectue chaque changement de vitesse au régime moteur optimal, ce qui rend les accélérations plus rapides. Mais de temps en temps, vous aurez peut-être envie de ralentir un peu, histoire de donner une chance aux passants d'admirer les détails esthétiques de votre voiture, comme ses saisissantes jantes en alliage de 18 po à bras jumelés. Elles communiquent un message sans équivoque à ceux qui ont le sens du style, tout en forçant le respect de la route.



Jantes de 18 po à 5 bras jumelés (design 22R)¹



Jantes AMG de 18 po à 5 bras jumelés (design 660)²



Jantes AMG de 18 po à 5 bras jumelés (design 672)³

¹De série sur les Coupé E 400 4MATIC^{MC} et Cabriolet E 400. ²De série sur les Coupé et Cabriolet E 550; disponibles en tant qu'élément de l'Ensemble Sport sur les Coupé E 400 4MATIC^{MC} et Cabriolet E 400. ³Disponibles en tant qu'élément de l'Ensemble Nuit sur tous les modèles.



Une conduite sécuritaire.

Nous avons mis au point une série de dispositifs que nous regroupons sous le nom d'« Intelligent Drive »* (conduite intelligente) et qui rendent la conduite d'un Coupé ou d'un Cabriolet de Classe E incroyablement sécuritaire.

DISTRONIC PLUS avec assistant directionnel : la conduite la plus stressante est souvent celle où on n'a pas vraiment l'impression de conduire, à savoir dans les embouteillages sur des routes à voies multiples. Le dispositif DISTRONIC PLUS allège la charge du conducteur en l'aidant à rester sur sa voie et à maintenir la distance souhaitée dans de telles conditions de circulation.

BAS PLUS avec assistant carrefours : particulièrement utile dans les croisements, ce dispositif détecte les piétons et la circulation transversale, et optimise en conséquence la force de freinage que vous appliquez.

Frein PRE-SAFE® avec détection de piétons : une caméra stéréo et des capteurs radars surveillent la zone située devant le véhicule. Si un piéton est détecté, un freinage autonome (jusqu'à une vitesse initiale de 50 km/h) est déclenché.

PRE-SAFE® PLUS : ce dispositif détecte tout risque imminent de collision arrière et ajuste les mesures de protection des occupants de façon à réduire les forces auxquelles ils sont soumis. De plus, il applique fermement les freins en cas de collision pour prévenir des accidents secondaires.

Ces dispositifs viennent compléter une version améliorée du système de détection de somnolence **ATTENTION ASSIST** (qui vous alerte dans les rares cas où vous commencez à somnoler au volant de votre Classe E), l'avertisseur de risque de collision **COLLISION PREVENTION ASSIST PLUS** et le **freinage d'urgence assisté adaptatif**, qui, étant intégré au système COLLISION PREVENTION ASSIST PLUS, maximise automatiquement la pression de freinage pour pleinement tirer parti de la distance de freinage totale disponible ou déclenche un freinage partiel autonome si le conducteur ne réagit pas.

*En option sur tous les modèles.







Régnez sur la route.

La domination qu'exerce votre Coupé ou Cabriolet de Classe E sur la chaussée est rehaussée par l'Ensemble Tenue de route dynamique*. Deux modes – SPORT et CONFORT – sont accessibles sur commande d'un bouton. Le mode CONFORT privilégie exactement ce que son nom suggère. En mode SPORT, le système d'amortissement continu rend les réglages plus fermes. Ainsi, vous bénéficiez d'une conduite dynamique et réactive qui vous indique clairement, ainsi qu'à la route, que c'est vous qui êtes en contrôle.

*De série sur le Cabriolet E 400 et les Coupé et Cabriolet E 550. Non disponible sur le Coupé E 400 4MATICTM.

Affichez vos vraies couleurs.


Laissez-vous émerveiller tout en émerveillant les autres avec les coloris proposés pour le Coupé et le Cabriolet de Classe E.

	CUIR ¹					CUIR NAPPA ²				
	Noir/Noir	Beige naturel/Noir	Rouge Bengale/Noir	Gris alpaga/Noir	Marron expresso/Noir	Noir/Noir	Beige naturel/Noir	Rouge Bengale/Noir	Gris alpaga/Noir	Marron expresso/Noir
PEINTURE UNIE										
Noir	●	●	●	●	●	●	●	●	●	●
Blanc polaire	●	●	●	○	●	●	●	●	○	●
Opale de feu	●	○	○	○	○	●	○	○	○	○
PEINTURE MÉTALLISÉE										
Noir obsidienne	●	●	●	●	●	●	●	●	●	●
Argent aragonite	●	○	○	○	●	●	○	○	○	●
Marron dolomite	●	●	○	○	●	●	●	○	○	●
Gris ténorite	●	●	●	●	○	●	●	●	●	○
Argent iridium	●	○	●	●	●	●	○	●	●	●
Argent palladium	●	○	●	●	●	●	○	●	●	●
Bleu cavansite	●	○	●	●	○	●	○	●	●	○
Argent diamant	●	○	○	●	●	●	○	○	●	●
Blanc diamant <i>designo</i>	●	●	●	○	●	●	●	●	○	●


● Combinaison recommandée ○ Combinaison possible

¹De série sur les Coupé E 400 4MATIC^{MC} et Cabriolet E 400. ²De série sur les Coupé E 550 et Cabriolet E 550.

PEINTURE UNIE



040 Noir



149 Blanc polaire



590 Opale de feu


PEINTURE MÉTALLISÉE



197 Noir obsidienne



296 Argent aragonite



526 Marron dolomite



755 Gris ténorite



775 Argent iridium



792 Argent palladium




890 Bleu cavansite



988 Argent diamant

PEINTURE SPÉCIALE



799 Blanc diamant *designo*

CAPITONNAGE



211 Cuir¹



811 Cuir NAPPA²

Noir/Noir



264 Cuir¹



864 Cuir NAPPA²

Beige naturel/Noir



274 Cuir¹



874 Cuir NAPPA²

Marron expresso/Noir

GARNITURES



736 Frêne foncé³



739 Aluminium (à stries transversales)⁴



H14 Ronce de noyer⁴



H79 Aluminium (à surface structurée)⁴



736 Frêne foncé³



739 Aluminium (à stries transversales)⁴



H14 Ronce de noyer⁴



H79 Aluminium (à surface structurée)⁴



736 Frêne foncé³



739 Aluminium (à stries transversales)⁴



H14 Ronce de noyer⁴



H79 Aluminium (à surface structurée)⁴

¹De série sur les Coupé E 400 4MATIC^{MC} et Cabriolet E 400. ²De série sur les Coupé E 550 et Cabriolet E 550. ³De série sur tous les modèles. ⁴En option sur tous les modèles.



267 Cuir¹



867 Cuir NAPPA²

Rouge Bengale/Noir



268 Cuir¹



868 Cuir NAPPA²

Gris alpage/Noir



736 Frêne foncé³



739 Aluminium (à stries transversales)⁴



H14 Ronce de noyer⁴



H79 Aluminium (à surface structurée)⁴



736 Frêne foncé³



739 Aluminium (à stries transversales)⁴



H14 Ronce de noyer⁴



H79 Aluminium (à surface structurée)⁴

CAPOTES DU CABRIOLET



740 Noir



741 Marron



744 Bleu



746 Rouge

La touche finale.

Les accessoires d'origine Mercedes-Benz contribuent à donner un style vraiment distinctif à votre Classe E. Qu'ils soient d'apparence sportive, élégants, contemporains ou classiques, les accessoires d'origine ajoutent une touche unique.

Voici juste quelques-uns des articles proposés :



Couppelles de portières chromées

Ces couppelles ultra-brillantes protègent le renforcement derrière les poignées de portières contre les rayures et permettent d'ajouter une touche personnelle de haute qualité.



Étoile illuminée*

Cette étoile s'illumine au sein de la calandre quand une portière est déverrouillée ou ouverte. Sa discrète lumière blanche est à la fois attrayante et sophistiquée.



Coques de rétroviseurs noirs

Ces boîtiers de rétroviseurs extérieurs noirs ultra-brillants ajoutent une note sportive et dynamique au Coupé et au Cabriolet de Classe E.



Jantes bicolores de 18 po en alliage léger

Les jantes en alliage léger de Mercedes-Benz allient technologie de pointe et style sublime. Elles ont été dessinées et conçues de façon à répondre aux normes les plus strictes en matière de robustesse, de durabilité et de sécurité.

*L'étoile illuminée n'est pas livrable sur les modèles équipés du dispositif DISTRONIC®/DISTRONIC PLUS®.

Conduisez avec assurance.

Vous êtes déjà confiant au volant, mais Mercedes-Benz ajoute à votre assurance et rehausse votre expérience de possession d'un Coupé ou d'un Cabriolet de Classe E en vous faisant bénéficier de ces avantages :

Assistance routière 24 h sur 24

L'Assistance routière Mercedes-Benz est à votre service pendant la durée de la garantie de base de 48 mois (et celle de la Garantie limitée prolongée si vous y avez souscrit). Nous vous livrerons du carburant, remplacerons un pneu crevé par votre roue de secours ou redémarrerons le moteur si la batterie est à plat. En cas de panne mécanique, si notre technicien ne parvient pas à remettre votre voiture dans un état de marche sécuritaire, elle sera remorquée jusqu'à chez le concessionnaire Mercedes-Benz le plus proche. L'assistance routière est offerte 24 h sur 24, 7 jours sur 7, à toute personne conduisant une Mercedes-Benz au Canada ou aux États-Unis continentaux.¹

Période d'usure normale

Les pièces suivantes sont couvertes contre l'usure normale pendant les 24 premiers mois ou 40 000 km, selon la première éventualité : plaquettes de freins, disques de freins, capteurs d'usure des plaquettes de freins et ampoules.

Garanties Mercedes-Benz

Notre Garantie limitée pour véhicules neufs couvre votre Mercedes-Benz contre tout défaut de matériau et de main-d'œuvre pendant 48 mois ou 80 000 km, selon la première éventualité. Pour encore plus de tranquillité, vous pouvez souscrire à une Garantie limitée prolongée Mercedes-Benz.²

Service à la clientèle

Posséder une Classe E est incontestablement une inspiration pour tout conducteur. Mais si jamais vous avez des questions, nous sommes là pour vous aider. Notre service à la clientèle est ouvert de 9 h à 17 h (HNE), du lundi au vendredi. Notre personnel hautement qualifié peut vous donner des conseils pour tout ce qui a trait à votre Classe E, que vous vouliez savoir comment fonctionne le système audio de votre véhicule ou localiser le concessionnaire Mercedes-Benz le plus proche. Il vous suffit de composer le 1 800 387-0100.

Indemnité d'interruption de voyage

Si vous tombez en panne à plus de 80 km de chez vous, que la panne est couverte par la Garantie limitée pour véhicules neufs ou par la Garantie limitée prolongée en option et que des réparations s'imposent car votre Mercedes-Benz n'est plus en état de marche ou n'est plus sécuritaire, vous êtes couvert. Faites réparer votre Mercedes-Benz chez un de nos concessionnaires agréés et vous serez alors remboursé, par incident, à concurrence de 500 \$ pour vos frais d'hôtel et de 600 \$ pour un autre moyen de transport.

¹Le véhicule doit être accessible à partir d'une route principale. L'assistance routière peut entraîner des frais pour les pièces, la main-d'œuvre et le remorquage. Selon les circonstances, ces services peuvent être fournis par un tiers, courtoisie de l'Assistance routière Mercedes-Benz. Pour tout détail sur le Programme d'assistance routière, veuillez voir un concessionnaire. ²Veuillez voir un concessionnaire pour les détails sur la garantie, ainsi que sur les modalités, conditions et prix des options de garantie prolongée.

Faites l'essai d'un Coupé ou d'un Cabriolet de Classe E en ligne... ou sur la route.

Suivez-nous en ligne et visitez mercedes-benz.ca pour en savoir plus sur l'expérience offerte par le Coupé et le Cabriolet de Classe E ou pour réserver un essai routier chez votre concessionnaire.






Fiche technique :

	COUPÉ E 400 4MATIC ^{MC}	CABRIOLET E 400	COUPÉ E 550	CABRIOLET E 550
Type de moteur	V6 biturbo à 24 soupapes	V6 biturbo à 24 soupapes	V8 biturbo à 32 soupapes	V8 biturbo à 32 soupapes
Cylindrée totale	2 996 cm³	2 996 cm³	4 663 cm³	4 663 cm³
Puissance nette	329 ch de 5 250 à 6 000 tr/min	329 ch de 5 250 à 6 000 tr/min	402 ch de 5 000 à 5 750 tr/min	402 ch de 5 000 à 5 750 tr/min
Couple net	354 lb-pi de 1 600 à 4 000 tr/min	354 lb-pi de 1 600 à 4 000 tr/min	443 lb-pi de 1 600 à 4 750 tr/min	443 lb-pi de 1 600 à 4 750 tr/min
Accélération ¹ , 0-100 km/h	5,2 secondes	5,3 secondes	4,8 secondes	4,9 secondes
Vitesse de pointe approximative ²	210 km/h	210 km/h	210 km/h	210 km/h
Pneus, avant arrière	235/40 R 18 255/35 R 18	235/40 R 18 255/35 R 18	235/40 R 18 255/35 R 18	235/40 R 18 255/35 R 18
Consommation estimée ³ , ville/autoroute	11,8/8,3 L/100 km	11,5/8,1 L/100 km	13,3/8,9 L/100 km	13,7/9,2 L/100 km
Capacité du réservoir de carburant	66 litres	66 litres	66 litres	66 litres
Carburant requis	Super sans plomb	Super sans plomb	Super sans plomb	Super sans plomb
Dimensions ⁴ Empattement Longueur hors tout Hauteur hors tout Largeur hors tout, rétroviseurs déployés	2 760 mm 4 703 mm 1 397 mm 2 016 mm	2 760 mm 4 703 mm 1 398 mm 2 016 mm	2 760 mm 4 746 mm 1 397 mm 2 016 mm	2 760 mm 4 746 mm 1 398 mm 2 016 mm

¹Taux d'accélération basés sur les résultats obtenus sur piste par le constructeur et pouvant varier selon le modèle, l'environnement, les conditions routières, le style de conduite, la garde au sol et la charge du véhicule. ²Limitée électroniquement. ³Estimations basées sur les méthodes d'essai du gouvernement du Canada. La consommation réelle de ces véhicules peut varier. Reportez-vous au Guide de consommation de carburant publié par le gouvernement du Canada. ⁴Avec l'équipement de série.

La Classe E 2015

LISTE DE L'ÉQUIPEMENT ET FICHE TECHNIQUE DU COUPÉ ET DU CABRIOLET



Mercedes-Benz

Le meilleur, sinon rien.

ÉQUIPEMENT INDIVIDUEL	Coupé E 400 4MATIC ^{MC}	Cabriolet E 400	Coupé E 550	Cabriolet E 550
TRANSMISSION	▲	▲	▲	▲
Transmission automatique 7G-TRONIC PLUS	▲	▲	▲	▲
Fonction de démarrage/d'arrêt ECO				
TRACTION/STABILITÉ				
Ensemble Tenue de route dynamique	—	▲	▲	▲
Programme de stabilité électronique (ESP®) incluant l'ABS et la régulation antipatinage (ASR)	▲	▲	▲	▲
Traction intégrale permanente 4MATIC ^{MC} avec 4ETS	▲	—	—	—
Système de freinage antiblocage (ABS)	▲	▲	▲	▲
Freinage d'urgence assisté (BAS)	▲	▲	▲	▲
FREINAGE ADAPTATIF avec fonction « HOLD »				
Assistance au démarrage en côte	▲	▲	▲	▲
Servodirection électromécanique (EPS)	▲	▲	▲	▲
Suspension AGILITY CONTROL	▲	▲	▲	▲
AUDIOVISUEL/COMMUNICATION				
Navigation COMAND en ligne avec applis MB	▲	▲	▲	▲
Connectivité Bluetooth (appels mains libres et lecture audio en transit)	▲	▲	▲	▲
Radio satellite SIRIUS¹		▲	▲	▲
Interface multimédia	○	○	▲	▲
Système audio ambiophonique harman/kardon® LOGIC7®	○	○	▲	▲
EXTÉRIEUR				
Jantes de 18 po à 5 bras jumelés (design 22R)	▲	▲	—	—
Jantes AMG de 18 po à 5 bras jumelés (design 660)	○	○	▲	▲
Jantes AMG bicolores de 18 po à 5 bras jumelés (design 672)	○	○	○	○
Style extérieur AMG (tablier avant, jupes latérales et tablier arrière)	▲	▲	▲	▲
Système de freinage sport (disques avant perforés, étriers à monogramme, pédales en acier inoxydable)	○	○	▲	▲
Lave-glace chauffant avec essuie-glaces avant à capteur de pluie à deux niveaux de sensibilité	▲	▲	▲	▲
Assistant de feux de route adaptatif (AHA)	○	○	▲	▲
Activation automatique des phares	▲	▲	▲	▲
Rétroviseurs extérieurs chauffants et repliables, à réglage électrique	▲	▲	▲	▲
Rétroviseurs anti-éblouissement (intérieur et côté du conducteur)	▲	▲	▲	▲
Système d'éclairage actif haute performance à DEL	○	○	▲	▲
Feux de croisement à DEL	▲	▲	—	—

ÉQUIPEMENT INDIVIDUEL	Coupé E 400 4MATIC ^{MC}	Cabriolet E 400	Coupé E 550	Cabriolet E 550
EXTÉRIEUR (SUITE)				
Lampes à DEL pour la plaque d'immatriculation	▲	▲	▲	▲
Feux arrière à DEL	▲	▲	▲	▲
AIRCAP	—	▲	—	▲
Peinture métallisée	△	△	△	△
INTÉRIEUR				
AIRSCARF	—	○	—	○
Sièges avant réglables électriquement de 14 façons avec mémorisation de 3 positions et support lombaire réglable électriquement de 4 façons	▲	▲	▲	▲
Sièges avant multicontours	○	○	▲	▲
Sièges avant climat-confort	△	△	○	○
Sièges avant chauffants	▲	▲	▲	▲
Sièges arrière rabattables séparément selon la configuration 60/40	▲	—	▲	—
Sièges arrière d'accès facile	▲	▲	▲	▲
Approche-ceintures automatiques à l'avant	▲	▲	▲	▲
Volant multifonction à 12 boutons, gainé de cuir nappa	▲	▲	▲	▲
Colonne de direction électrique inclinable/télescopique avec mémoire	▲	▲	▲	▲
Palettes de changement de vitesse intégrées au volant	▲	▲	▲	▲
Volant multifonction garni de bois/cuir	△	△	△	△
Volant sport garni de bois/cuir	△	△	△	△
Volant chauffant	△	△	—	—
Volant sport (à partie inférieure aplatie et à 3 branches, avec zones de préhension perforées)	○	○	▲	▲
Climatisation automatique THERMATIC à 2 zones	▲	▲	—	—
Climatisation automatique THERMOTRONIC à 3 zones	—	—	▲	▲
Groupe d'instruments avec écran couleur TFT de 4,3 po	▲	▲	▲	▲
Indicateur de température extérieure	▲	▲	▲	▲
Horloge analogique	▲	▲	▲	▲
Toit ouvrant panoramique	▲	—	▲	—
Capitonnage en cuir	▲	▲	—	—
Capitonnage en cuir nappa	—	—	▲	▲
Tableau de bord garni de cuir nappa	—	—	▲	▲
Vitres électriques à ouverture/fermeture express	▲	▲	▲	▲
Pare-soleil de lunette arrière	—	—	○	—

ÉQUIPEMENT INDIVIDUEL	Coupé E 400 4MATIC ^{MC}	Cabriolet E 400	Coupé E 550	Cabriolet E 550
INTÉRIEUR (SUITE)				
Boiseries en frêne foncé	▲	▲	▲	▲
Boiseries en ronce de noyer	△	△	△	△
Garnitures en aluminium (à stries transversales)	△	△	△	△
Garnitures en aluminium (à surface structurée)	△	△	△	△
COMMODITÉ				
Ouvre-porte de garage intégré	▲	▲	▲	▲
PARKTRONIC avec aide active au stationnement	○	○	○	○
Télécommande SmartKey avec bouton panique	▲	▲	▲	▲
KEYLESS-GO	○	○	○	○
Ouverture du coffre à distance	▲	▲	▲	▲
Trappe EASY-PACK pour le chargement d'objets longs	–	▲	–	▲
SÉCURITÉ				
Système de détection de somnolence ATTENTION ASSIST	▲	▲	▲	▲
PRE-SAFE®	▲	▲	▲	▲
DISTRONIC PLUS avec assistant directionnel	○	○	○	○
Avertisseur de risque de collision COLLISION PREVENTION ASSIST PLUS	▲	▲	▲	▲
Appuis-tête avant NECK-PRO actifs en cas de collision	▲	▲	▲	▲
Indicateur d'usure des plaquettes de freins	▲	▲	▲	▲
Coussins gonflables frontaux à deux seuils de déploiement, coussins gonflables latéraux à l'avant, protège-genoux gonflable pour le conducteur et coussins gonflables pelviens	▲	▲	▲	▲
Coussins-rideaux gonflables latéraux	▲	–	▲	–
Coussins gonflables de protection de la tête montés dans les portières	–	▲	–	▲
Rétracteurs de ceintures avec limiteurs d'effort	▲	▲	▲	▲
Ancrages ISOFIX pour siège d'enfant	▲	▲	▲	▲
Système d'alarme antivol	▲	▲	▲	▲
Avertisseur d'angle mort actif	○	○	○	○
Avertisseur d'angle mort passif	▲	▲	▲	▲
Avertisseur de franchissement de ligne actif	○	○	○	○
Système d'avertissement de la perte de pression d'un pneu	▲	▲	▲	▲
Caméra à 360°	○	○	○	○
Trousse de premiers soins	▲	▲	▲	▲

ENSEMBLES D'ÉQUIPEMENT	Coupé E 400 4MATIC ^{MC}	Cabriolet E 400	Coupé E 550	Cabriolet E 550
ENSEMBLE HAUT DE GAMME DU COUPÉ E 400 4MATIC^{MC} : PARKTRONIC avec aide active au stationnement, caméra à 360°, interface multimédia, assistant de feux de route adaptatif, système d'éclairage actif haute performance à DEL, système audio ambiophonique harman/kardon® LOGIC7®, KEYLESS-GO.	△	–	–	–
ENSEMBLE HAUT DE GAMME DU CABRIOLET E 400 : PARKTRONIC avec aide active au stationnement, AIRSCARF, caméra à 360°, interface multimédia, assistant de feux de route adaptatif, système d'éclairage actif haute performance à DEL, système audio ambiophonique harman/kardon® LOGIC7®, KEYLESS-GO.	–	△	–	–
ENSEMBLE HAUT DE GAMME DU COUPÉ E 550 : PARKTRONIC avec aide active au stationnement, sièges avant climat-confort, caméra à 360°, pare-soleil de lunette arrière, KEYLESS-GO.	–	–	△	–
ENSEMBLE HAUT DE GAMME DU CABRIOLET E 550 : PARKTRONIC avec aide active au stationnement, sièges avant climat-confort, AIRSCARF, caméra à 360°, KEYLESS-GO.	–	–	–	△
ENSEMBLE SPORT : Volant sport, sièges avant multicontours, jantes AMG de 18 po à 5 bras jumelés, système de freinage sport.	△	△	–	–
ENSEMBLE NUIT DES COUPÉ ET CABRIOLET E 400 : Volant sport, sièges avant multicontours, jantes AMG bicolores de 18 po à 5 bras jumelés, système de freinage sport, calandre en noir ultra-brillant avec garnitures chromées, rétroviseurs extérieurs peints en noir ultra-brillant, aileron arrière en noir ultra-brillant.	△	△	–	–
ENSEMBLE NUIT DES COUPÉ ET CABRIOLET E 550 : Jantes AMG bicolores de 18 po à 5 bras jumelés, calandre en noir ultra-brillant avec garnitures chromées, rétroviseurs extérieurs peints en noir ultra-brillant, aileron arrière en noir ultra-brillant.	–	–	△	△
ENSEMBLE CONDUITE INTELLIGENTE : Avertisseur d'angle mort actif, avertisseur de franchissement de ligne actif, DISTRONIC PLUS avec assistant directionnel, BAS PLUS avec assistant carrefours, frein PRE-SAFE® avec détection de piétons, PRE-SAFE® PLUS pour les collisions par l'arrière.	△	△	△	△
▲ Équipement de série △ Équipement en option ○ En option dans le cadre d'un ensemble – Non disponible				

'Le service sans frais est composé d'un forfait SIRIUS pour une durée de 6 mois. Abonnement mensuel requis pour bénéficier du service par la suite. © Sirius XM Canada Inc., 2015. «SiriusXM», le logo SiriusXM et les noms et logos de stations sont des marques de commerce de Sirius XM Radio Inc. et sont utilisés sous licence.

© Mercedes-Benz Canada Inc., 2015.

Toutes les illustrations et spécifications contenues dans cette brochure sont basées sur les renseignements les plus récents disponibles au moment de sa mise sous presse. Mercedes-Benz Canada se réserve le droit d'apporter des changements, n'importe quand et sans préavis, aux couleurs, matériaux, équipements, spécifications et modèles. Toute inexactitude dans les couleurs est due aux procédés de reproduction. Certains véhicules peuvent être montrés avec de l'équipement non disponible au Canada. Certains véhicules peuvent être montrés sans les feux de position latéraux. Certains véhicules sont montrés avec de l'équipement en option disponible moyennant un supplément. Certaines caractéristiques en option peuvent ne pas être disponibles sur tous les modèles. Pour tout renseignement courant sur la gamme des modèles, les caractéristiques de série, l'équipement en option et/ou les coloris disponibles au Canada, ainsi que les prix, veuillez contacter le concessionnaire Mercedes-Benz agréé le plus proche de chez vous ou visiter mercedes-benz.ca. harman/kardon® et LOGIC7® sont des marques de commerce déposées de Harman International Industries Inc. iPod® est une marque de commerce déposée de Apple Computer, Inc.

Imprimé au Canada
MBC-15-CCE15-1500F

Mercedes-Benz Canada Inc. 98, avenue Vanderhoof,
Toronto, Ontario M4G 4C9
1 800 387-0100
www.mercedes-benz.ca

