

Clase S

Coupé



Mercedes-Benz





La nueva Clase S Coupé. Grandeza y potencia.

Así comienza todo: con un diseño frente al que sobran las palabras. Nos descubrimos ante las proporciones típicas de un gran coupé deportivo, el capó alargado con resaltes longitudinales, la línea tersa y elegante del techo y las ventanillas sin marco. Pero nosotros queremos más: un líder tecnológico, un nuevo símbolo del lujo moderno.





Potencia. Orgullo.







Despídase de la falsa modestia.

430 kW (585 CV), 900 Nm. V8. Cifras que halagan los oídos de los auténticos amantes de los automóviles excepcionales. Pero hay algo que los deleita aún más: basta con pisar a fondo el acelerador para generar registros acústicos sonoros y rotundos, un mundo de percepciones emocionales que estremece. Si prefiere practicar un estilo de conducción relajante, el propulsor modera su ímpetu acústico. Otro factor tranquilizante: gracias a la tracción integral 4MATIC de AMG, optimizada para mejorar las prestaciones y dotada de un reglaje especialmente deportivo en el S 63 AMG Coupé, el vehículo alcanza una estabilidad increíble en carretera.

Un dechado de perfección.

Con cada línea que trazamos, con cada invento que patentamos y con cada material que procesamos se afianza una profunda convicción: por mucho que nos esforcemos, nos vemos siempre superados, sorprendidos y aventajados. Por suerte, sólo por nosotros mismos.







Bienvenido al paraíso de los sentidos. Tres tapicerías de cuero en combinación con numerosas molduras y costuras de calidad artesanal. Sólo por el tacto vale la pena emprender un viaje. El tablero de instrumentos, suavemente curvado, parece flotar en el espacio y crea un carácter exclusivo y moderno de salón lujoso. Y la iluminación de ambiente permite descubrirlo en siete tonalidades diferentes: sumérjase en un mundo de sensaciones.



LED Intelligent Light System con cristales de Swarovski.

El uso de cristales nobles de Swarovski en los faros del LED Intelligent Light System configura un diseño diurno y nocturno nuevo y fuera de lo común. El fascinante juego de luces de los cristales en los intermitentes y en las luces diurnas crea llamativos efectos

ópticos y acentúa el carácter exclusivo del vehículo. Los intermitentes con 30 cristales subrayan el llamativo diseño de los faros. En la luz diurna situada inmediatamente por debajo brillan 17 cristales.



Mercedes-Benz Intelligent Drive. La meta es una conducción sin accidentes.

La nueva Clase S Coupé toma la iniciativa. A la hora de reconocer de inmediato posibles peligros. A la hora de evadirse con soltura de la fuerza centrífuga y compensar en fracciones de segundo irregularidades de la calzada. Sensores y cámaras le acompañan metro por metro, segundo por segundo. Para que no haya nada que enturbie el bienestar

al viajar. Y es que cada metro o cada segundo a bordo de este coupé es sumamente valioso. Descubra Mercedes-Benz Intelligent Drive: en la nueva Clase S Coupé, equipada opcionalmente, entre otros, con asistente para visión nocturna Plus y paquete de asistencia a la conducción Plus, o bien online en www.mercedes-benz-intelligent-drive.com



El equipamiento de serie. Una obra maestra de fábrica.

La nueva Clase S Coupé brilla con luz propia en el firmamento del mercado automovilístico. Por ejemplo, con llantas de aleación y neumáticos 245/50 R 18, con la característica parrilla del radiador de una sola lama y con los faros LED High Performance. El habitáculo le da la bienvenida con un tapizado de cuero y nobles costuras de contraste, molduras de madera de raíz de nogal marrón brillante y con el torrente de luz que deja pasar el techo panorámico.



Equipo de infoentretenimiento. Un oasis de lujo en su mundo digital.

Una vez a bordo del nuevo coupé, su mirada descubrirá los dos displays de 31,2 cm de diagonal con una brillante definición de 1.140 x 540 píxeles. Con el panel táctil opcional puede navegar intuitivamente a lo largo de las modernas funciones multimedia y de comunicación. Si lo desea, el Head-up Display proyecta los datos más importantes en su campo visual directo, y usted mantiene la mirada al frente.



La línea AMG Line. Tres letras y todo un mundo.

Esta línea de equipamiento conjuga elementos perfectamente armonizados entre sí que aumentan aún más el carácter deportivo y exclusivo del vehículo, desde el dinámico kit estético AMG con deportivas llantas de aleación AMG y discos de freno perforados hasta nobles molduras de madera de álamo negro brillante.



El nuevo S 63 AMG Coupé. 430 kW (585 CV) y 900 Nm de liderazgo.

El diseño, el habitáculo, el motor. El cambio, los frenos y el tren de rodaje: los ingenieros de AMG no han dejado de lado ninguna opción para crear una experiencia de conducción digna de un deportivo. El grupo propulsor con motor AMG V8 biturbo de 5,5 litros, cambio deportivo de 7 velocidades SPEEDSHIFT MCT AMG y tracción integral 4MATIC de AMG optimizada para mejorar las prestaciones no conoce rival.



Equipamiento interior.

Tapizados


201	negro/negro
205	porcelana/marrón espresso ¹
561	negro/negro ^{2,4}
565	porcelana/marrón espresso ^{2,4}
567	rojo Bengala/negro ^{3,4}
568	gris cristal/negro ^{2,4}
584	marrón ecuestre/negro ^{2,4}
801	negro/negro ²
805	porcelana/marrón espresso ^{1,2}
818	gris cristal/negro ^{1,2}
851	negro/negro ⁴
855	porcelana/marrón espresso ⁴
858	gris cristal/negro ⁴
961	negro/negro ²
965	porcelana/marrón espresso ²
974	marrón ecuestre/negro ²
977	rojo Bengala/negro ³
978	gris cristal/negro ²

Molduras

731	Madera de raíz de nogal marrón brillante
729	Madera de álamo negro brillante ^{1,2}
H06	Madera de fresno metalizado diseño ²
H21	Lacado brillante diseño negro ²
H10	Fibra de carbono AMG/lacado brillante negro



Cuero



Napa



¹ Disponible previsiblemente a partir del cuarto trimestre de 2014.

² Equipo opcional.

³ En exclusiva para el modelo especial Edition 1.


⁴ Sólo para S 63 AMG Coupé.



Napa AMG 4



851



855




858




Napa Exclusivo designo



961



965



978



974




977




Napa Exclusivo designo AMG 4



561



565



568



584



567

Molduras




731



729



H06



H21



H10

Pinturas.

Pintura estándar

040 Negro²

Pinturas metalizadas

183 Negro magnetita

197 Negro obsidiana

775 Plata iridio²

792 Plata paladio

890 Azul cavansita

897 Negro rubi²

988 Plata diamante²

989 Verde esmeralda²

998 Azul antracita

Pintura diseño¹

799 diseño blanco diamante BRIGHT


Pinturas diseño manufaktur¹

033 diseño negro moca²



044 diseño gris alanita magno

049 diseño blanco Cachemira magno²




Pintura estándar








Pinturas metalizadas



Pinturas diseño¹



Pinturas diseño manufaktur¹



¹ Equipo opcional. ² Disponible previsiblemente a partir del cuarto trimestre de 2014.

Datos técnicos.

Nº cilindros/disposición
Cilindrada en cm³
Potencia nominal¹ en kW (CV) a rpm
Par motor nominal¹ en Nm a rpm
Cambio
Aceleración de 0 a 100 km/h en s
Velocidad máxima aprox. en km/h
Neumáticos eje delantero/trasero
Combustible
Consumo de combustible³ en l/100 km
ciudad
carretera
mixto
Emisiones de CO₂ en g/km³
Nivel de emisiones⁴
Capacidad del depósito en l, de ella reserva
Volumen del maletero⁵
Diámetro de giro (m)
Masa en vacío⁶ en kg
M.M.A. (kg)
Longitud⁷/anchura entre retrovisores⁷ en mm
Batalla⁷ en mm
Ancho de vía delante/detrás en mm

MOTORES DE GASOLINA

S 500 4MATIC Coupé

V8
4.663
335 (455)/5.250–5.500
700/1.800–3.500
7G-TRONIC PLUS
4,6
250²
245/50 R 18
sin plomo 95
13,1–12,5
7,5–7,1
9,9–9,4
232–219
Euro 6
80/8,0
400
11,60
2.090/505
2.595
5.027/2.108
2.945
1.625/1.649

S 63 AMG 4MATIC Coupé

V8
5.461
430 (585)/5.500
900/2.250–3.750
cambio deportivo de 7 velocidades AMG SPEEDSHIFT MCT
3,9
250²
255/45 ZR 19, 285/40 ZR 19
sin plomo 98
14,2–14,2
8,0–8,0
10,3–10,3
242–242
Euro 6
80/12,0
ND
11,90
2.070/475
2.545
5.044/2.108
2.945
1.644/1.645

¹ Datos de potencia nominal y par motor nominal según la Directiva 80/1269/CEE en su versión actual. ² Limitada electrónicamente. ³ Los valores indicados han sido determinados según el método de medición prescrito (Reglamento [CE] 715/2007 en su versión actual). Advertencia según la Directiva 1999/94/CEE en su versión actual: los datos no hacen referencia a un vehículo en particular y no forman parte de la oferta, sino que sirven sólo para establecer comparaciones entre diferentes modelos. ⁴ Este dato es válido solamente dentro de la Unión Europea. ⁵ Datos según Directiva 70/156/CEE en su versión 2000/40/CE. ⁶ Datos según Directiva 92/21/CE, versión 95/48/CE (masa en orden de marcha, con el depósito lleno al 90%, conductor de 68 kg y 7 kg de equipaje) para vehículos con equipamiento de serie. Los equipos opcionales y accesorios pueden incrementar el peso en vacío del vehículo, reduciéndose correspondientemente la carga útil. ⁷ Las cotas mencionadas son valores medios. Se refieren a vehículos sin carga con el equipamiento de serie. Encontrará otros datos técnicos en www.mercedes-benz.es

Retirada de vehículos al final de su vida útil. Con mucho gusto nos hacemos cargo de su Clase S Coupé para su eliminación ecológica de conformidad con la directiva de la Unión Europea (UE) sobre los vehículos al final de su vida útil, pero aún han de pasar muchos años hasta que llegue ese momento.

Para facilitarle la devolución de su vehículo, existe una red de centros autorizados de recepción/tratamiento de vehículos para su reciclado, en los que puede depositar su vehículo de forma gratuita. De ese modo, contribuye notablemente a completar el círculo cerrado de utilización de los materiales y a la preservación de los recursos naturales.

Si desea más información sobre el reciclaje de vehículos al final de su vida útil, la reutilización de los materiales y las condiciones de recepción de los vehículos, consulte la página web de Mercedes-Benz en su país.

En relación a los datos contenidos en este prospecto: pueden producirse cambios en el producto tras el cierre de redacción (26/11/2013). El fabricante se reserva el derecho de efectuar modificaciones en el diseño, la forma, el color o el equipamiento durante el plazo que media entre el pedido y la entrega, siempre y cuando dichas modificaciones o divergencias sean razonablemente aceptables para el comprador y no exista detrimento de los intereses del vendedor. El hecho de que el vendedor o el fabricante utilicen códigos o números especiales para identificar el pedido o el objeto solicitado no supondrá en ningún caso el reconocimiento de derecho alguno sobre éste. Las ilustraciones pueden mostrar, también, equipos opcionales y accesorios no pertenecientes al equipamiento de serie. Posibles diferencias entre la pintura original y el color reproducido se deben a la técnica de impresión. Esta publicación se distribuye a nivel internacional, por lo que puede contener modelos, equipamientos y servicios no disponibles en determinados países. Las informaciones contenidas referentes a prescripciones legales y fiscales y sus efectos son válidas únicamente para España en la fecha del cierre de redacción de la publicación. Se recomienda que acuda a su Concesionario Autorizado Mercedes-Benz si desea conocer las prescripciones vigentes y sus efectos en otros países.

www.mercedes-benz.es