

SLC Roadster



Mercedes-Benz







Un visage expressif.

Avec ses détails inédits, le SLC conquiert les routes et les cœurs. Une longueur d'avance : la partie avant expressive arbore une calandre diamant reconnaissable entre toutes avec ses pointes chromées en option et son étoile Mercedes intégrée.



Une partie arrière athlétique.

Plus athlétique que jamais : la partie arrière. Soulignée par le diffuseur noir flanqué de deux sorties d'échappement chromées intégrées, elle est encore accentuée par des feux arrière plus effilés.



A close-up, low-angle shot of the front interior of a car. The focus is on the driver's seat and the center console. The seats are upholstered in a combination of black and red leather, with red stitching visible along the seams. The center console has a black leather armrest. In the background, the perforated steering wheel is partially visible. The car is parked in a dimly lit area, possibly a garage or showroom, with a wooden wall and some lighting fixtures visible in the background.

Un habitacle cosu et sport.

Le design intérieur sport est une invitation pure et simple à la conduite à ciel ouvert, afin qu'un plus grand nombre de personnes puisse admirer les sièges sport ou le volant sport perforé dans la zone de préhension.



A red Mercedes-Benz SLC is shown from the side, driving on a bridge. The bridge has a metal railing and a concrete barrier. In the background, a city skyline is visible under a clear blue sky. The car is moving towards the right, and the background is slightly blurred, suggesting motion.

Conduite à ciel ouvert.

Le SLC vous fait découvrir toute l'émotion de la conduite à ciel ouvert à bord d'un véhicule au caractère sportif. Vue, toucher, odorat : goûtez la liberté à l'état pur avec tous vos sens. Découvrez sur le roadster sportif de Mercedes-Benz.



Le plaisir de la conduite à ciel ouvert.

Des sensations de conduite dignes d'un roadster associées au confort et à l'aptitude à l'utilisation quotidienne d'une Mercedes-Benz... des qualités que seul le SLC est en mesure d'offrir dans ce segment.







Caméra de recul.

La caméra de recul facilite et sécurise nettement les manœuvres et le stationnement en marche arrière. Elle se déclenche automatiquement lorsque le conducteur engage la marche arrière et elle affiche sur l'écran de la platine de commande la zone située derrière le véhicule, ainsi que des lignes de guidage dynamiques.



Assistant d'angle mort.

L'assistant d'angle mort surveille pour vous la zone invisible dans le rétroviseur dès que vous actionnez le clignotant. Le système peut vous avertir par des signaux visuels et sonores d'un risque de collision latérale avec d'autres usagers de la route situés dans l'angle mort.



Intelligent Light System à LED.

Grâce à l'Intelligent Light System à LED, vous bénéficiez de la meilleure visibilité possible en toute situation. Que vous soyez en ville, sur route secondaire ou sur autoroute, l'éclairage s'adapte automatiquement à votre environnement. L'éclairage d'intersection et l'éclairage actif dans les virages éclairent parfaitement votre champ de vision pour que vous puissiez percevoir les dangers plus rapidement.



DYNAMIC SELECT.

DYNAMIC SELECT modifie le comportement de marche par simple pression sur une touche. Utilisez différents programmes de conduite pour modifier par exemple les caractéristiques du moteur, de la boîte de vitesses, du train roulement et de la direction. Dynamisme en mode Sport, détente avec le programme Comfort ou économies substantielles en mode ECO – à vous de déterminer ce qui vous convient le mieux.



MAGIC SKY CONTROL.

Goûtez le plaisir total de rouler en roadster tout en vous projetant dans l'avenir avec des commandes futuristes. Grâce à MAGIC SKY CONTROL, vous pouvez choisir de rouler avec un toit en verre transparent ou teinté foncé, pour que l'habitacle soit baigné de lumière ou bien plus sombre. Autre fonction pratique : toute manœuvre d'ouverture ou de fermeture du toit amorcée au démarrage peut être poursuivie jusqu'à 40 km/h.



AIRSCARF.

Profitez d'une fonction confort pour les journées plus fraîches. Votre chauffage AIRSCARF chauffe votre cou et votre nuque à l'aide de buses de ventilation logées dans les appuie-tête, comme si vous étiez enveloppé d'une écharpe invisible. Ainsi, même par temps froid, vous arrivez détendu à destination sans être frigorifié.



AIRGUIDE.

Un déflecteur d'air pour goûter pleinement le plaisir de la conduite à ciel ouvert. Le système de pare-vent AIRGUIDE est constitué de deux disques mobiles placés au dos des arceaux de sécurité. Si nécessaire, ceux-ci basculent pour se positionner entre les sièges et réduire ainsi les courants d'air au niveau de la tête et du cou. Les disques sont transparents pour ne pas entraver la visibilité vers l'arrière. Ils peuvent être démontés et nettoyés au besoin.



Cache pour le coffre à bagages.

Le cache semi-automatique pour le coffre à bagages facilite encore davantage l'utilisation du toit escamotable. Lorsque le cache se trouve en position supérieure de façon à offrir un volume du coffre accru, il se place automatiquement en position inférieure à l'ouverture du toit. La fermeture manuelle n'est pas nécessaire. Le système est parfaitement sécurisé : en cas d'obstacles ou de manque de place en raison de la présence de bagages, la procédure s'interrompt automatiquement et le conducteur en est informé par un signal d'alerte.

L'AMG Line.


L'AMG Line vous permet d'affirmer votre sportivité, à l'extérieur comme à l'intérieur. De par sa silhouette sportive, le véhicule affiche des liens de parenté très proches avec les modèles AMG. Les sensations de conduite sont quant à elles renforcées par la technique misant sur un train de roulement surbaissé à réglage sport et des freins plus généreusement dimensionnés.



designo.

Le SLC est l'incarnation même de l'équilibre parfait des proportions. Le dynamisme de sa silhouette effilée n'a d'égal que son élégance. Seul un équipement designo peut encore accentuer le caractère déjà très affirmé de ce véhicule. Pour ce faire, vous disposez d'un choix d'options quasi illimité. Configurez votre SLC afin qu'il réponde en tous points à vos attentes.





Pack Conduite dynamique.

Une combinaison de petits plus pour une agilité et un plaisir de conduire suprêmes. Le train de roulement adaptatif surbaissé de 10 mm peut être paramétré pour une conduite confort ou bien très sport. De même, la direction directe et l'ESP® avec assistant de conduite dynamique en virage vous aident à négocier les virages avec un maximum de dynamisme sans nuire à votre sécurité.

LE PACK CONDUITE DYNAMIQUE EN UN COUP D'ŒIL :

Train de roulement surbaissé avec système d'amortissement adaptatif combiné à la direction directe et l'ESP® avec assistant de conduite dynamique en virage

Système d'amortissement avec trois paramétrages de base : Confort, Sport et Sport+


Adaptation de l'amortissement à chacune des roues de manière automatique et continue à la situation de marche

Assiette du véhicule abaissée de 10 mm pour réduire les mouvements de roulis et améliorer l'aérodynamisme

Plus grande maniabilité grâce à une agilité accrue lors du braquage du volant

Comportement plus dynamique et plus sportif dans les virages

Plus de confort lors des manœuvres et du stationnement grâce à une réduction des mouvements de braquage et à une assistance de direction élevée



Boîtes de vitesses.

Grâce à la boîte mécanique à 6 rapports, le choix du rapport et du régime du moteur est littéralement entre vos mains. Cette boîte offre une course de levier courte et sportive et permet de passer les vitesses avec une grande précision. Vous pouvez privilégier soit l'efficacité, soit le dynamisme en étroite relation avec le moteur.

BOITE AUTOMATIQUE A 9 RAPPORTS 9G-TRONIC

Cette boîte de vitesses automatique dotée de 9 rapports de marche avant se distingue par une efficacité, un confort et un dynamisme inédits. Elle impressionne par des changements de rapports encore plus rapides et une souplesse encore accrue. Elle contribue par ailleurs à réduire la consommation de carburant.

Un potentiel de leader.

Chaque modèle Mercedes-AMG est un chef-d'œuvre unique empreint d'un caractère inimitable. Ce qui unit nos véhicules labellisés Performance et nos voitures de sport, c'est leur incroyable esprit sportif et leur passion pour le très haut niveau. Celle-ci se manifeste là où l'art des ingénieurs rejoint l'esprit AMG. Nous pensons qu'il faut toujours repousser les limites pour atteindre de nouveaux objectifs. Nous remettons sans cesse en question le statu quo. Les limites créées par l'homme sont destinées à être dépassées. Animés par cet état d'esprit, nous donnons naissance à des performances exceptionnelles, au service du sport automobile et de la route.

Bienvenue dans l'univers d'AMG.

www.mercedes-amg.com





Caractéristiques techniques.

Cylindrée (cm³)
Puissance nominale¹ (kW [ch])
Boîtes de vitesses
Accélération de 0 à 100 km/h (s)
Vitesse maxi (km/h)
Consommation de carburant²
Cycle mixte l/100 km
Cycle mixte km/l
Emissions de CO₂² en cycle mixte (g/km)
Norme antipollution³

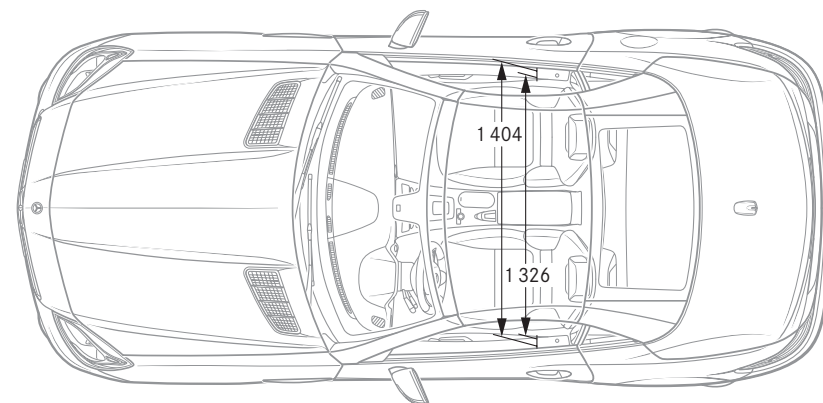
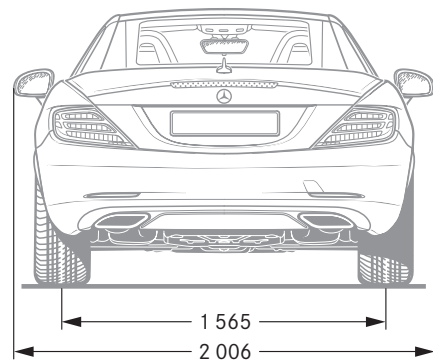
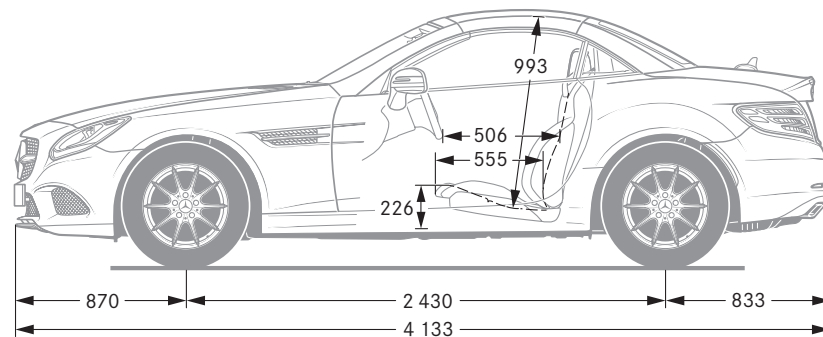
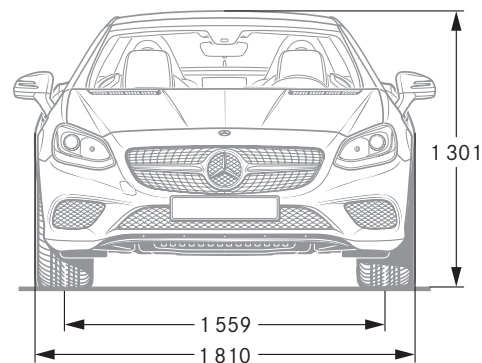
Moteurs essence

SLC 200	SLC 300	Mercedes-AMG SLC 43
1991	1991	2996
135 (184)	180 (245)	287 (390)
6-handmatig	9G-TRONIC	9G-TRONIC
7,0	5,8	4,7
250	250	250
7,0	7,0	8,1
14,3	14,3	12,3
161	161	185
Euro 6d-TEMP-EVAP-ISC	Euro 6d-TEMP-EVAP-ISC	Euro 6d-TEMP-EVAP-ISC

Le meilleur pour votre moteur :
les huiles moteur d'origine Mercedes-Benz.

¹ Indications sur la puissance et le couple conformément aux dispositions légales (règlement (UE) 715/2007) dans la dernière version en vigueur. ² Valeurs de consommation et émissions de CO₂, conformément aux dispositions légales (Règlements (UE) 715/2007 et (UE) 2017/1153) dans la dernière version en vigueur. La valeur NEDC indiquée est déduite de la valeur WLTP qui, conformément au nouveau cycle Worldwide harmonized Light vehicles Test Procedure (WLTP), est mesurée pour un véhicule avec un équipement de base. Les valeurs indiquées ne sont pas liées à un véhicule en particulier. Elles ont pour seul but de permettre la comparaison entre différents véhicules. Les équipements en option peuvent influencer la consommation et les émissions de CO₂. Vous trouverez de plus amples informations sur la méthode de calcul WLTP sur www.mercedes-benz.be/wltp. ³ Indication valable uniquement au sein de l'Union Européenne. Variations possibles selon pays. Vous trouverez d'autres caractéristiques techniques sur le site www.mercedes-benz.be

Dimensions.



Cotes exprimées en millimètres. Les valeurs moyennes indiquées s'entendent pour le véhicule à vide en version de base.



SPORT - F O R - GOOD

Mercedes-Benz est l'un des partenaires à l'origine de la fondation à but caritatif d'envergure internationale « Laureus Sport for Good Foundation », créée en l'an 2000. La fondation constitue le principal pilier de l'engagement sociétal de la marque Mercedes-Benz. A travers des projets sportifs à caractère social, elle apporte son soutien à des enfants et des adolescents malades ou défavorisés, leur ouvre des perspectives et leur transmet des valeurs essentielles telles que l'esprit d'équipe, le respect et la persévérance. Ces actions sont placées sous la devise « Change the Game for Kids » (changer la donne pour des enfants) que nous souhaiterions partager avec vous. En achetant un véhicule à l'étoile, vous apportez votre soutien à la fondation « Laureus Sport for Good ».

NB sur les informations contenues dans cette brochure : des modifications ont pu intervenir sur le produit depuis le 22/02/2019, date de clôture de la rédaction. Sous toute réserve de modifications de la forme et de la conception, de différences de teinte et de modifications de la dotation de livraison de la part du constructeur pendant le délai de livraison, dans la mesure où ces modifications ou différences sont acceptables par le client, compte tenu des intérêts du vendeur. L'utilisation d'un sigle ou d'un numéro par le vendeur ou le constructeur pour la désignation de la commande ou du bien commandé n'implique aucun droit. Par ailleurs, les visuels peuvent présenter des accessoires ou des options

non fournis dans la dotation de série. Cette publication est destinée à être utilisée à l'échelle internationale. Les déclarations relatives aux dispositions de nature juridique, légale et fiscale ainsi qu'à leurs effets ne s'appliquent qu'à la République fédérale d'Allemagne à la date de clôture de la rédaction de la présente publication. Veuillez consulter votre distributeur Mercedes-Benz pour obtenir les données en vigueur.

www.mercedes-benz.be