

E-Klasse

Limousine



Mercedes-Benz



Intuitiv stilprägend.

Die E-Klasse Limousine verkörpert modernen Stil und kultivierte Sportlichkeit – und das mit erstaunlicher Leichtigkeit. Jede Linie folgt dem Prinzip der sinnlichen Klarheit. Zusätzlich zur Serienausstattung erfüllen drei Ausstattungslinien sowie eine edle Farb- und Materialauswahl Ihre individuellen Wünsche.





Sinnbild für Fahrkomfort und Fahrsicherheit.

Die E-Klasse Limousine ist das überzeugende Ergebnis der neuen Mercedes-Benz Designphilosophie. Sie verkörpert modernen Stil und kultivierte Sportlichkeit wie keine zweite Oberklasselimousine. Ihre Mercedes-Benz Intelligent Drive Technologien entlasten den Fahrer spürbar und sorgen für hervorragenden Komfort und umfassende Sicherheit.



Souveränität trifft Sinnlichkeit.

Die E-Klasse Limousine empfängt Sie mit einer Atmosphäre von Klarheit und Geborgenheit. Horizontale Elemente sorgen für Ruhe und optische Weite. Hochwertige Materialien schmiegen sich um sanft geschwungene Zierteile, die wellenartig von der Instrumententafel bis in die Türen laufen. Die skulpturale Sitzanlage bietet Mercedes-Benz typischen Langstreckenkomfort.



Spricht fließend Formsprache.

Horizontale Linien geben optische Weite. Edle Materialien prägen den Stil.



Kraftvolle Eleganz.

Der Status der E-Klasse Limousine ist ihr ins Gesicht geschrieben.
Ihr stilsicheres und sportliches Exterieurdesign verkörpert perfekt
unsere Philosophie der sinnlichen Klarheit.



KEYLESS-GO Paket.

Maximaler Komfort für Ihren automobilen Alltag: Mit dem KEYLESS-GO Komfort-Paket können Sie Ihr Fahrzeug starten und verriegeln, indem Sie Ihren Schlüssel schlicht und einfach bei sich tragen. Die Funktion HANDS-FREE ACCESS ermöglicht ein berührungsloses und vollautomatisches Öffnen und Schließen des Kofferraumdeckels.



Fahrassistenz-Paket Plus.

Das Fahrassistenz-Paket Plus bietet ein Höchstmaß an Komfort und Sicherheit auf dem Weg zum autonomen Fahren. Ergänzend zum Fahrassistenz-Paket erhalten Sie PRE-SAFE® Impuls Seite, das Sie auf einen Seitenaufprall mit einem anderen Fahrzeug vorbereiten und zusätzlich schützen kann.



COMAND Online.

Schneller und nervenschonender ans Ziel kommen Sie mit COMAND Online, der perfekt ins Cockpit integrierten Navigation im Mercedes Look-and-Feel. Dank Live-Traffic-Verkehrsinformationen und Car-to-X-Kommunikation können Sie beispielsweise Staus einfach umfahren und mögliche Gefahrenquellen noch früher erkennen.



MULTIBEAM LED.

Für Ihre perfekte Sicht: Die adaptiven MULTIBEAM LED Scheinwerfer reagieren mit einzeln steuerbaren LEDs auf die Verkehrssituation. Das Teilfernlicht spart andere Verkehrsteilnehmer aus, ohne diese zu blenden. Abbiege- und Kurvenlicht leuchten das Sichtfeld optimal aus.



Aktiv-Multikontursitz-Paket.

Sitzkomfort pur, auch auf längeren Fahrten: Optimieren Sie Ihre Sitzposition mit umfangreichen Verstellmöglichkeiten über integrierte Luftkissen. Auf Wunsch genießen Sie schnell wohlige Wärme und acht verschiedene Massageprogramme. Sind Sie sportlich unterwegs, bieten Ihnen die dynamischen Seitenwangen bestmöglichen Seitenhalt.



Park-Paket mit 360°-Kamera.

Optimaler Park-Service an Bord. Der Aktive Park-Assistent mit 360°-Kamera erleichtert Ihnen sowohl die Parkplatzsuche als auch das Ein- und Ausparken. Dabei haben Sie die Wahl: dank Rundumsicht souverän selbst einparken – oder stressfreier einparken lassen.



Memory-Paket.

Mit dem Memory-Paket können Sie bis zu 3 verschiedene Sitzpositionen speichern und komfortabel auswählen. Wenn das Fahrzeug von mehreren Fahrern genutzt wird und sich die Sitzeinstellung häufig ändert, ist die Funktion besonders praktisch. Neben der Position der Vordersitze werden auch die Stellungen von Lenksäule und Außenspiegeln gespeichert.



AIR-BALANCE Paket.

Das AIR-BALANCE Paket bietet ein individuelles Beduftungserlebnis im Innenraum – passend zu Ihrer persönlichen Präferenz und je nach Stimmung. Dank auffrischender Ionisierung und reinigender Filterung der Außen- und Innenluft trägt es zugleich zu einer verbesserten Luftqualität an Bord und zu einem erhöhten Wohlbefinden bei.

Die Serienausstattung.

Zur eleganten Serienausstattung des Exterieurs gehören unter anderem eine Kühlerverkleidung mit 3 Lamellen und der Mercedes Stern auf der Motorhaube, 40,6 cm (16") Leichtmetallräder und ein zweiteiliger Heckstoßfänger mit Einsatz in Diffusoroptik. Das moderne und hochwertig ausgeführte Interieur zeigt sich bereits in der Serienausstattung sehr stilvoll.



Die Ausstattungslinie AVANTGARDE.

Diese Line lässt das Exterieur dynamischer und sportlicher wirken. Zum Ausstattungsumfang gehören größere Leichtmetallräder, ein eigenständiger Frontstoßfänger sowie Design-Elemente in Chrom und Aluminium. 3 Farbkonzepte, ein sportliches Multifunktionslenkrad in Leder Nappa im 3-Speichen-Design, Zierelemente Aluminium mit Trapezschliff und Komfortsitze mit horizontaler Absteppung in Ledernachbildung ARTICO / Stoff Norwich steigern im AVANTGARDE Interieur stilvoll die Sportlichkeit.



Die Ausstattungslinie EXCLUSIVE.

Zur sportlich-eleganten Serienausstattung des Exterieurs gehören unter anderem eine Kühlerverkleidung mit 3 Lamellen und der Mercedes Stern auf der Motorhaube, 43,2 cm (17") Leichtmetallräder und ein 2-teiliger Heckstoßfänger mit Einsatz in Diffusoroptik. Das moderne und hochwertig ausgeführte Interieur zeigt sich bereits in der Serienausstattung sehr stilvoll.



Die AMG Line.

Mehr Sportlichkeit und Fahrspaß bietet die AMG Line Exterieur mit perfekt aufeinander abgestimmten Ausstattungen – vom dynamischen AMG Styling über die AMG Leichtmetallräder bis zum tiefergelegten AGILITY CONTROL Fahrwerk. AMG typische Merkmale verleihen dieser Line sicht- und fühlbar mehr Sportlichkeit und Exklusivität.





AIR BODY CONTROL.

Das Luftfederungssystem sorgt in Kombination mit einer kontinuierlichen Verstelldämpfung für Abrollkomfort und Fahrdynamik auf sehr hohem Niveau. Die Dämpfung passt sich an jedem Rad der aktuellen Fahrsituation an und lässt sich nach Wunsch komfortabler oder sportlicher einstellen.

AGILITY CONTROL FAHRWERK MIT SELEKTIVEM DÄMPFUNGSSYSTEM

Das AGILITY CONTROL Fahrwerk mit selektivem Dämpfungssystem vereint ausgewogenen Fahrkomfort und hohe Fahrstabilität. Dank des passiven Dämpfungssystems genießen Sie auf jeder Straßenoberfläche ein souveränes Fahrerlebnis: Abrollverhalten, Dämpfungswirkung und Stabilisierung werden kontinuierlich automatisch an den aktuellen Untergrund angepasst.



DYNAMIC SELECT.

Ein komfortables, sportliches, besonders sportliches, effizientes oder ganz individuelles Fahrverhalten lässt sich mit DYNAMIC SELECT per Fingertipp abrufen. Je nach gewähltem Fahrprogramm werden Parameter wie die Charakteristik von Motor, Getriebe, ESP® und Lenkung angepasst.

DYNAMIC BODY CONTROL

Über den **DYNAMIC SELECT Schalter** kann der Fahrer die Dämpfungseigenschaften des Fahrzeugs verändern. Er hat die Wahl zwischen dem Komfort-Modus mit komfortablerer Dämpfungscharakteristik und 2 Sport-Modi für eine sportlich-straftige Abstimmung der Dämpfung.

Rule on.

Die Mercedes-AMG E-Klasse Limousine.

Jeder Mercedes-AMG ist ein eigenständiges Meisterwerk mit einem unverkennbaren Charakter. Was unsere Performance Fahrzeuge und Sportwagen eint, ist ihr unbändiger Sportsgeist. Ihre Leidenschaft für die höchste Performance. Sie entsteht dort, wo Ingenieurskunst auf eine ganz besondere Haltung trifft: den Spirit von AMG. Wir glauben daran, dass man Grenzen immer wieder herausfordern muss, um neue Ziele zu erreichen. Wir akzeptieren nichts als gegeben. Denn Grenzen werden von Menschen geschaffen und sie sind es auch, die sie überwinden können. Mit diesem Charakter schaffen wir herausragende Performance für den Motorsport – und die Straße.

Willkommen in der Welt von AMG.

www.mercedes-amg.com

AMG
DRIVING PERFORMANCE



Technische Daten.

Dieselmotoren						
	E 200 d	E 220 d	E 220 d 4MATIC	E 300 d	E 350 d	E 400 d 4MATIC
Motor	R4	R4	R4	R4	R6	R6
Zylinder Hubraum (cm³)	1597	1950	1950	1950	2925	2925
Getriebe	9G-TRONIC	9G-TRONIC	9G-TRONIC	9G-TRONIC	9G-TRONIC	9G-TRONIC
Nennleistung¹ kW (PS)	118 (160)	143 (194)	143 (194)	180 (245)	210 (286)	250 (340)
Drehmoment Nm	360	400	400	500	600	700
Höchstgeschwindigkeit (km/h)	226	240	239	250	250	250
Beschleunigung 0–100 km/h (s)	8,4	7,3	7,5	6,2	5,7	4,9
Verbrauch EU² (l/100 km)						
Innerorts/	5,4–4,9	5,6–5,2	5,9–5,8	6,1–5,8	6,4–6,3	7,1–6,8
außerorts/	4,2–3,7	4,3–4,0	4,7–4,5	4,5–4,4	4,8–4,6	5,3–5,0
kombiniert	4,7–4,2	4,8–4,5	5,1–5,0	5,1–4,9	5,4–5,2	6,0–5,7
CO₂-Emissionen kombiniert² (g/km)	123–110	127–118	135	135–130	143–139	157–154
Emissionsklasse³	Euro 6d-TEMP-EVAP-ISC	Euro 6d-TEMP-EVAP-ISC	Euro 6d-TEMP-EVAP-ISC	Euro 6d-TEMP-EVAP-ISC	Euro 6d-TEMP-EVAP-ISC	Euro 6d-TEMP-EVAP-ISC
Effizienzklasse⁴	A+	A+	A	A	A	B
Leergewicht/Zuladung⁵/	1.706/635/2.341	1.716/635/2.351	1.776/625/2.401	1.720/635/2.355	1.841/640/2.481	1.906/640/2.546
Zulässiges Gesamtgewicht (kg)						
Gepäckraumvolumen (VDA) (l)⁶	540	540	540	540	540	540
Tankinhalt/davon Reserve (l)	50/7	50/7	50/7	50/7	50/7	50/7

Motor
Zylinder Hubraum (cm³)
Getriebe
Nennleistung¹ kW (PS)
Drehmoment Nm
Höchstgeschwindigkeit (km/h)
Beschleunigung 0–100 km/h (s)
Verbrauch EU² (l/100 km)
Innerorts/
außerorts/
kombiniert
CO₂-Emissionen kombiniert² (g/km)
Emissionsklasse³
Effizienzklasse⁴
Leergewicht/Zuladung⁵/
Zulässiges Gesamtgewicht (kg)
Gepäckraumvolumen (VDA) (l)⁶
Tankinhalt/davon Reserve (l)

Benzinmotoren				
E 200	E 200 4MATIC	E 300	E 350	E 450 4MATIC
R4	R4	R4	R4	V6
1991	1991	1991	1991	2996
9G-TRONIC	9G-TRONIC	9G-TRONIC	9G-TRONIC	9G-TRONIC
145 (197)	145 (197)	190 (258)	220 (299)	270 (367)
320	320	370	400	500
240	232	250	250	250
7,5	7,6	6,3	5,9	5,1
8,5–8,0	9,3–8,6	8,6–8,0	9,7–8,8	12,2–12,1
5,4–5,0	6,0–5,6	5,4–5,1	6,0–5,2	6,5–6,3
6,5–6,1	7,2–6,7	6,6–6,1	7,4–6,6	8,6–8,4
149–139	164–153	150–140	169–150	196–192
Euro 6d-TEMP-EVAP-ISC	Euro 6d-TEMP-EVAP-ISC	Euro 6d-TEMP-EVAP-ISC	Euro 6d-TEMP-EVAP-ISC	Euro 6d-TEMP-EVAP-ISC
B	B	B	B	D
1.704/660/2.364	1.754/660/2.414	1.756/660/2.416	1.771/660/2.431	1.858/640/2.498
-	540	-	540	540
50/7	50/7	66/7	66/7	66/7

¹ Angaben zur Nennleistung nach Verordnung (EG) Nr. 715/2007 in der gegenwärtig geltenden Fassung. ² Die angegebenen Werte wurden nach dem vorgeschriebenen Messverfahren ermittelt. Es handelt sich um die „NEFZ-CO₂-Werte“ i. S. v. Art. 2 Nr. 1 Durchführungsverordnung (EU) 2017/1153. Die Kraftstoffverbrauchswerte wurden auf Basis dieser Werte errechnet. Weitere Informationen zum offiziellen Kraftstoffverbrauch und den offiziellen spezifischen CO₂-Emissionen neuer Personenkraftwagen können dem „Leitfaden über den Kraftstoffverbrauch, die CO₂-Emissionen und den Stromverbrauch neuer Personenkraftwagen“ entnommen werden, der an allen Verkaufsstellen und bei der Deutschen Automobil Treuhand GmbH unter www.dat.de unentgeltlich erhältlich ist. Die Angaben beziehen sich nicht auf ein einzelnes Fahrzeug und sind nicht Bestandteil des Angebots, sondern dienen allein Vergleichszwecken zwischen verschiedenen Fahrzeugtypen. Die Werte variieren in Abhängigkeit der gewählten Sonderausstattungen. ³ Angabe nur gültig innerhalb der Europäischen Union. ⁴ Auf der Grundlage der gemessenen CO₂-Emissionen

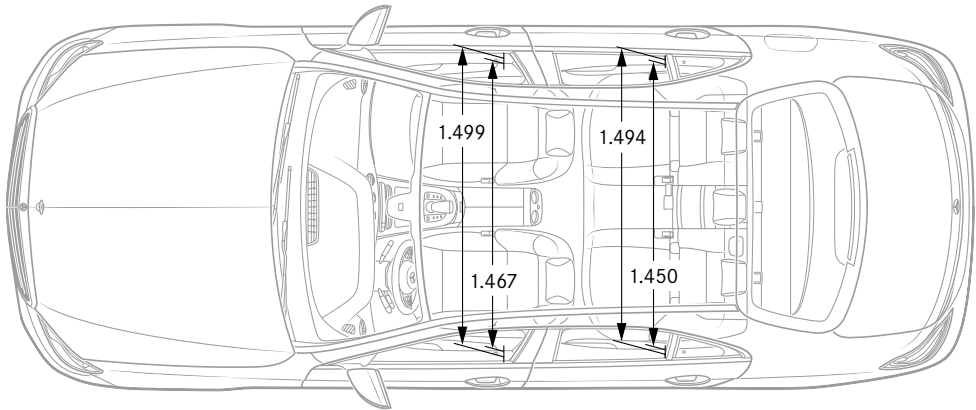
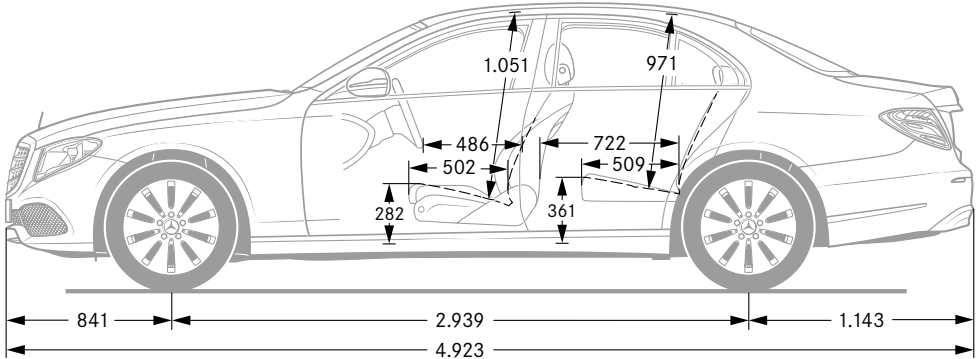
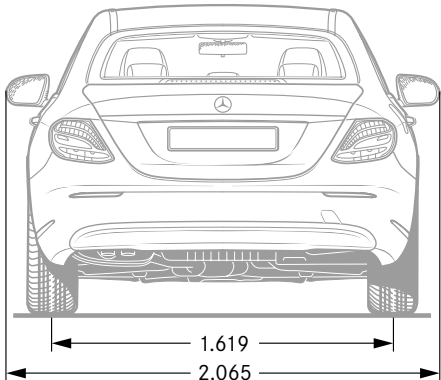
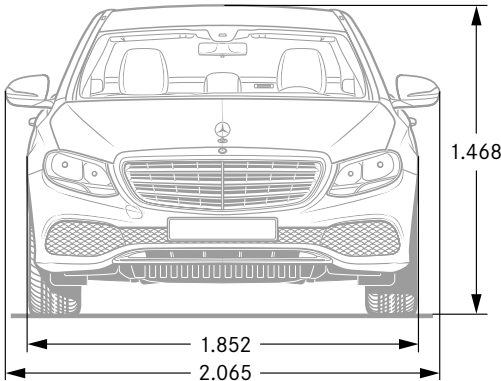
unter Berücksichtigung der Masse des Fahrzeugs ermittelt. Nur gültig für Deutschland. Die Angaben beziehen sich nicht auf ein einzelnes Fahrzeug und sind nicht Bestandteil des Angebots, sondern dienen allein Vergleichszwecken zwischen den verschiedenen Fahrzeugtypen. Die Werte variieren in Abhängigkeit der gewählten Sonderausstattungen. ⁵ Masse des Kraftfahrzeugs in fahrbereitem Zustand mit dem zu mindestens 90 % seines Fassungsvermögens gefüllten Kraftstofftank, zuzüglich der Masse des Fahrers (per Gesetz pauschal mit 75 kg veranschlagt), des Kraftstoffs und der Flüssigkeiten, ausgestattet mit der Standardausrüstung gemäß den Herstellerangaben sowie, sofern vorhanden, der Masse des Aufbaus, des Führerhauses, der Anhängavorrichtung und des Ersatzrads/der Ersatzräder sowie des Werkzeugs. Sonderausstattungen, Zusatzausrüstungen und Zubehör können einen Einfluss auf Gewicht, verbleibende Nutzlast, Rollwiderstand, Aerodynamik usw. haben und damit auch die Verbrauchs- und CO₂-Werte beeinflussen. ⁶ In Anlehnung an Richtlinie ISO 3832:2002-06. Gepäckraumvolumen kann je nach Sonderausstattung abweichen. Weitere technische Daten finden Sie unter www.mercedes-benz.de

Technische Daten.

Benzinmotoren			
	Mercedes-AMG E 53 4MATIC+	Mercedes-AMG E 63 4MATIC+	Mercedes-AMG E 63 S 4MATIC+
Motor	R6	V8	V8
Zylinder Hubraum (cm³)	2999	3982	3982
Getriebe	AMG SPEEDSHIFT TCT 9G	AMG SPEEDSHIFT MCT 9G	AMG SPEEDSHIFT MCT 9G
Nennleistung¹ kW (PS)	320 (435)	420 (571)	450 (612)
Drehmoment Nm	520	750	850
Höchstgeschwindigkeit (km/h)	250	250	300
Beschleunigung 0–100 km/h (s)	4,5	3,5	3,4
Verbrauch EU² (l/ 100 km)			
Innerorts/	11,5–11,4	14,5	14,5
außerorts/	7,2–7,0	8,6	8,6
kombiniert	8,7–8,6	10,8	10,8
CO₂-Emissionen kombiniert² (g/km)	200–197	245	245
Emissionsklasse³	Euro 6d-TEMP-EVAP-ISC	Euro 6d-TEMP-EVAP-ISC	Euro 6d-TEMP-EVAP-ISC
Effizienzklasse⁴	D	F	F
Leergewicht/Zuladung⁵/	1.954/550/2.504	1.982/530/2.512	1.996/565/2.561
Zulässiges Gesamtgewicht (kg)			
Gepäckraumvolumen (VDA) (l)⁶	540	540	540
Tankinhalt/ davon Reserve (l)	66/7	66/10	66/10

Alternative Antriebe	
E 300 de	E 300 e
R4	R4
1950	1991
9G-TRONIC	9G-TRONIC
143 (194)	155 (211)
400	350
250	250
5,9	5,7
–	–
–	–
1,5 ⁷	1,8 ⁷
41 ⁷	41 ⁷
Euro 6d-TEMP-EVAP-ISC	Euro 6d-TEMP-EVAP-ISC
A+	A+
2.061/640/2.701	2.016/645/2.661
400	370
50/7	50/7

Abmessungen.



¹ Angaben zur Nennleistung nach Verordnung (EG) Nr. 715/2007 in der gegenwärtig geltenden Fassung. ² Die angegebenen Werte wurden nach dem vorgeschriebenen Messverfahren ermittelt. Es handelt sich um die „NEFZ-CO₂-Werte“ i. S.v. Art. 2 Nr. 1 Durchführungsverordnung (EU) 2017/1153. Die Kraftstoffverbrauchswerte wurden auf Basis dieser Werte errechnet. Weitere Informationen zum offiziellen Kraftstoffverbrauch und den offiziellen spezifischen CO₂-Emissionen neuer Personenkraftwagen können dem „Leitfaden über den Kraftstoffverbrauch, die CO₂-Emissionen und den Stromverbrauch neuer Personenkraftwagen“ entnommen werden, der an allen Verkaufsstellen und bei der Deutschen Automobil Treuhand GmbH unter www.dat.de unentgeltlich erhältlich ist. Die Angaben beziehen sich nicht auf ein einzelnes Fahrzeug und sind nicht Bestandteil des Angebots, sondern dienen allein Vergleichszwecken zwischen verschiedenen Fahrzeugtypen. Die Werte variieren in Abhängigkeit der gewählten Sonderausstattungen. ³ Angabe nur gültig innerhalb der Europäischen Union. Länderspezifische Abweichungen möglich. ⁴ Auf der Grundlage der gemessenen CO₂-Emissionen unter Berücksichtigung der Masse des Fahrzeugs ermittelt. Nur gültig für Deutschland. Die Angaben beziehen sich nicht auf ein einzelnes Fahrzeug und sind nicht Bestandteil des Angebots, sondern dienen allein Vergleichszwecken zwischen den verschiedenen Fahrzeugtypen. Die Werte variieren in Abhängigkeit der gewählten Sonderausstattungen. ⁵ Masse des Kraftfahrzeugs in fahrbereitem Zustand mit dem zu mindestens 90% seines Fassungsvermögens gefüllten Kraftstofftank, zuzüglich der Masse des Fahrers (per Gesetz pauschal mit 75 kg veranschlagt), des Kraftstoffs und der Flüssigkeiten, ausgestattet mit der Standardausrüstung gemäß den Herstellerangaben sowie, sofern vorhanden, der Masse des Aufbaus, des Führerhauses, der Anhängervorrichtung und des Ersatzrads/ der Ersatzräder sowie des Werkzeugs. Sonderausstattungen, Zusatzausrüstungen und Zubehör können einen Einfluss auf Gewicht, verbleibende Nutzlast, Rollwiderstand, Aerodynamik usw. haben und damit auch die Verbrauchs- und CO₂-Werte beeinflussen. ⁶ In Anlehnung an Richtlinie ISO 3832:2002-06. Gepäckraumvolumen kann je nach Sonderausstattung abweichen. ⁷ Die angegebenen Werte wurden nach dem vorgeschriebenen Messverfahren ermittelt. Es handelt sich um die „NEFZ-CO₂-Werte“ i.S.v. Art. 2 Nr. 1 Durchführungsverordnung (EU) 2017/1153. Die Kraftstoffverbrauchswerte wurden auf Basis dieser Werte errechnet. Der Stromverbrauch wurde auf der Grundlage der VO 692/2008/EG ermittelt. Weitere technische Daten finden Sie unter www.mercedes-benz.de

Alle Angaben in Millimetern. Die abgebildeten Maße sind Mittelwerte. Sie gelten für Fahrzeuge in Grundausstattung und in unbelastetem Zustand.



SPORT — F O R — GOOD

Mercedes-Benz ist einer der Gründungspartner der weltweiten Laureus Sport for Good Foundation, die im Jahr 2000 gegründet wurde. Sie ist die wichtigste soziale Initiative der Marke Mercedes-Benz. Laureus Sport for Good fördert über soziale Sportprojekte bedürftige Kinder und Jugendliche, eröffnet ihnen Perspektiven und vermittelt wichtige Werte wie Teamgeist, Respekt und Zielstrebigkeit. „Change the Game for Kids“ ist unser Leitmotiv, das wir mit Ihnen teilen möchten. Mit dem Kauf eines Mercedes-Benz unterstützen Sie die „Laureus Sport for Good“-Bewegung.

Zu den Angaben in dieser Publikation: Nach Redaktionsschluss dieser Publikation [26.08.2019] können sich am Produkt Änderungen ergeben haben. Konstruktions- oder Formänderungen, Abweichungen im Farbton sowie Änderungen des Lieferumfangs seitens des Herstellers bleiben während der Lieferzeit vorbehalten, sofern die Änderungen oder Abweichungen unter Berücksichtigung der Interessen des Verkäufers für den Käufer zumutbar sind. Sofern der Verkäufer oder der Hersteller zur Bezeichnung der Bestellung oder des bestellten Kaufgegenstands Zeichen oder Nummern gebraucht, können allein hieraus keine Rechte abgeleitet werden. Die Abbildungen können auch Zubehör und Sonder-

ausstattungen enthalten, die nicht zum serienmäßigen Lieferumfang gehören. Farbabweichungen sind (druck-)technisch bedingt. Diese Publikation kann ebenso Typen und Betreuungsleistungen enthalten, die in einzelnen Ländern nicht angeboten werden. Aussagen über gesetzliche, rechtliche und steuerliche Vorschriften und Auswirkungen haben nur für die Bundesrepublik Deutschland zum Zeitpunkt des Redaktionsschlusses dieser Publikation Gültigkeit. Fragen Sie daher zum verbindlichen letzten Stand bitte Ihren Mercedes-Benz Verkäufer.

www.mercedes-benz.de

Anbieter: Mercedes-Benz AG, Mercedesstraße 120, 70372 Stuttgart