

# E-Klasse Coupé



Mercedes-Benz





## Ein Paradebeispiel für die neue Mercedes-Benz Designphilosophie.

Es verkörpert modernen Stil und elegante Sportlichkeit. Dank perfekter Proportionen und athletischer Stilelemente macht das E-Klasse Coupé Blicke unabwendbar – und das mit unaufdringlicher Grazie.



## Moderne, atemberaubende Coupé-Ästhetik.

Das E-Klasse Coupé kombiniert perfekte Proportionen mit sportlichen Highlights.







## Ein Raumangebot, das beeindruckt.

Der Raumeindruck ist für ein Coupé außergewöhnlich großzügig. Deshalb eignet sich das E-Klasse Coupé perfekt als stilvoller Reisewagen für vier Personen – ganz in der Tradition exklusiver Gran Turismos.



## Ein Blick, den man nicht vergisst.

Ein edler Diamantgrill sowie weit nach unten reichende Frontstoßfänger bilden ein markantes Frontdesign und unterstreichen einmal mehr den Mercedes-Benz typischen Coupé-Look. Faszinierend und ein unverkennbares Design-Highlight sind die blau leuchtenden Akzente in den MULTIBEAM LED Scheinwerfern.







Design. Ausdruck sinnlicher Klarheit.





## Komfortable Bedienung: Touchpad mit Controller.

Mit dem Touchpad lassen sich die Funktionen des Multi-mediasystems über Ein- oder Zweifingergesten intuitiv steuern. Es ergänzt die Sprachsteuerung und den Controller als Eingabemöglichkeit und ist in dessen Handauflage integriert.



## Head-up-Display.

Beste Aussichten für sportlichen Fahrspaß und ein souveränes Fahrgefühl: Das Head-up Display verwandelt Ihre Frontscheibe in ein faszinierendes digitales Cockpit. Damit haben Sie wichtige Informationen immer direkt im Blick. Ihre volle Aufmerksamkeit gehört der Straße und dem Verkehrsgeschehen vor Ihnen.



## COMAND Online.

Schneller und nervenschonender ans Ziel kommen Sie mit COMAND Online, der perfekt ins Cockpit integrierten Navigation im Mercedes Look-and-Feel. Dank Live-Traffic-Verkehrsinformationen und Car-to-X-Kommunikation können Sie beispielsweise Staus einfach umfahren und mögliche Gefahrenquellen noch früher erkennen.



## MULTIBEAM LED.

Die MULTIBEAM LED Scheinwerfer ermöglichen Dauerfernlicht, ohne andere Verkehrsteilnehmer zu blenden. Einzeln steuerbare LEDs sparen andere Fahrzeuge präzise aus und beleuchten gleichzeitig fast taghell das Umfeld. Weiteres Design-Highlight: die blau leuchtenden Akzente im Scheinwerfer.





## Einsteigen und sich zu Hause fühlen.

Mit ihrem angenehm indirekten Licht schafft die Ambientebeleuchtung eine einzigartige Wohlfühlatmosphäre im gesamten Innenraum. Wählen Sie aus 64 Farben eine Lichtstimmung ganz nach Wunsch. Die Ambientebeleuchtung basiert vollständig auf LED-Technik und lässt sich komfortabel über das Multimediasystem einstellen, stufenlos dimmen oder abschalten. Die Temperatureinstellungen können mithilfe illuminierter Luftdüsen visualisiert werden.

## Drei individuelle Klimazonen mit THERMOTRONIC.

An Bord des E-Klasse Coupés genießt jeder Passagier sein persönliches Wohlfühlklima: Mit drei Klimazonen und drei Klimastilen stellt sich die Klimatisierungsautomatik auf individuelle Wünsche ein. Fahrer und Beifahrer können unabhängig voneinander Temperatur und Luftverteilung regulieren. Für den Fond ist die Temperatur separat einstellbar.

## Besonders zuvorkommend: der Gurtbringer.

Der serienmäßige Gurtbringer erleichtert das Anlegen des Sicherheitsgurtes für Fahrer und Beifahrer. Nach dem Einsteigen wird der Gurt automatisch in eine günstigere Griffposition gebracht. Das Ausfahren des Gurtbringers kann auch über eine Taste an der Mittelkonsole ausgelöst werden.

## Burmester® „Wohlfühlklang“.

Mit dem Burmester® High-End 3D-Surround-Soundsystem genießen Sie dank 23 speziell konzipierter Lautsprecher ein faszinierendes dreidimensionales Musikerlebnis im Innenraum Ihres E-Klasse Coupés. Das Soundsystem liefert eine Klangqualität wie sonst nur Luxusmusikanlagen für Wohnräume. Das 3D-Hörerlebnis kann die Akustik und Atmosphäre zum Beispiel von Opernhäusern oder Jazzkellern erlebbar machen. Dank VIP-Funktion lässt sich der Klang für einzelne Sitzplätze individuell einstellen.



## Die Ausstattungslinie AVANTGARDE.

Sportlich und expressiv präsentiert sich das AVANTGARDE Exterieur. Dazu gehören große Leichtmetallräder, ein Diamantgrill mit schwarzen Pins sowie Design-Elemente in Chrom und Aluminium. Auch das AGILITY CONTROL Fahrwerk betont mit seiner Tieferlegung die sportliche Optik. Das sportlich-luxuriöse AVANTGARDE Interieur besticht mit einer Coupé-Sitzanlage in Integralsitzoptik und Polsterung in Ledernachbildung ARTICO / Stoff Norwich, einem Multifunktionslenkrad in Leder Nappa im 3-Speichen-Design und Zierelementen Aluminium mit Kristallschliff hell.



## Die Ausstattungslinie AMG Line.

Die AMG Line Exterieur steigert mit perfekt aufeinander abgestimmten Ausstattungen die Sportlichkeit des Exterieurs – vom dynamischen AMG Styling über den Diamantgrill mit Pins in Chrom bis zu den großen AMG Leichtmetallrädern. AMG-typische Merkmale verleihen dieser Line sicht- und fühlbar mehr Sportlichkeit und Exklusivität. Zur Ausstattung gehören das unten abgeflachte Multifunktions-Sportlenkrad, die Sitzanlage in Integralsitzoptik, eine AMG Sportpedalanlage, AMG Fußmatten und die Ambientebeleuchtung.



## Das Night-Paket.

Mit dem Night-Paket wirkt Ihr sportliches Exterieur noch expressiver. Dazu sind zahlreiche Elemente in Schwarz oder Schwarz hochglänzend gehalten. Je nach Lackierung entstehen dadurch Kontraste oder fließende Übergänge. Egal wie: Es bedeutet immer ein klares Plus für Ihre Individualität.



## designo. Individualität in ihrer schönsten Form.

Das E-Klasse Coupé verlangt nach dem Besten: Ihrem guten Geschmack. Mit Ihrer eigenen Ausstattung aus speziellen designo Lacken, exklusiven Polsterungen, vielfältigen Zierelementen und edlen Extras verleihen Sie Ihrem Fahrzeug individuelle Klasse.







## AIR BODY CONTROL.

Die AIR BODY CONTROL vereint die Vorteile mehrerer Fahrwerke – Sie wechseln jederzeit von Komfort zu Dynamik. Dabei ist die Bandbreite des Setups beeindruckend. Denn die Mehrkammer-Luftfedern sind dreifach regelbar. Sie bieten ausgezeichneten Abrollkomfort auch auf schwierigem Untergrund oder sportlichen Charakter. Praktisch: die Niveauregulierung.

### DYNAMIC BODY CONTROL FAHRWERK MIT VERSTELLDÄMPFUNG

Ein Fahrwerk – drei Setups: Mit **DYNAMIC BODY CONTROL** wählen Sie selbst zwischen maximaler Agilität oder hohem Dämpfungskomfort. Passend zu Streckenführung und persönlichem Fahrstil. Das um 15 mm tiefere Fahrwerksniveau und die Sport-Direktlenkung bieten Ihnen beste Voraussetzungen für eine besonders dynamische Fahrweise.



## Vorbildliche Sicherheit mit Mercedes-Benz Intelligent Drive Systemen.

Ob zur Rushhour, auf langen Nachtfahrten oder auf unbekannten Strecken – Ihr E-Klasse Coupé entlastet Sie gerade in stressigen Situationen spürbar. Dahinter steht ein Konzept, das jede Fahrt in einem Mercedes-Benz einzigartig macht: Mercedes-Benz Intelligent Drive. Denn die Zeit, die Sie hinter dem Steuer verbringen, ist Ihre Zeit. Zeit für Entspannung. Zeit, um Energie zu tanken. Damit Sie Ihr Ziel vor allem sicher, aber auch entspannter erreichen.



### FAHRASSISTENZ UND SICHERHEIT

Der **Aktive Brems-Assistent** kann Ihnen helfen, Auffahrunfälle und Unfälle mit querenden Fahrzeugen und Fußgängern zu vermeiden. Er bietet Ihnen neben einer Abstands- und Kollisionswarnung auch eine situationsgerechte Bremsverstärkung, falls Sie zu schwach bremsen. Sollten Sie nicht reagieren, kann er eine autonome Notbremsung einleiten.

Der **Totwinkel-Assistent** sieht für Sie ganz genau in den Bereich, der vom Außenspiegel nicht erfasst wird – insbesondere sobald Sie den Blinker betätigen. Das System kann Sie somit vor Seitenkollisionen mit anderen Verkehrsteilnehmern im toten Winkel optisch und akustisch warnen.



# Performing in Style.

Jeder Mercedes-AMG ist ein eigenständiges Meisterwerk mit einem unverkennbaren Charakter. Was unsere Performance Fahrzeuge und Sportwagen eint, ist ihr unbändiger Sportsgeist. Ihre Leidenschaft für die höchste Performance. Sie entsteht dort, wo Ingenieurskunst auf eine ganz besondere Haltung trifft: den Spirit von AMG. Wir glauben daran, dass man Grenzen immer wieder herausfordern muss, um neue Ziele zu erreichen. Wir akzeptieren nichts als gegeben. Denn Grenzen werden von Menschen geschaffen und sie sind es auch, die sie überwinden können. Mit diesem Charakter schaffen wir herausragende Performance für den Motorsport – und die Straße.

Willkommen in der Welt von AMG.

[www.mercedes-amg.com](http://www.mercedes-amg.com)





Technische Daten.

Dieselmotoren					
	E 220 d	E 220 d 4MATIC	E 300 d	E 350 d	E 400 d 4MATIC
Motor	R4	R4	R4	R6	R6
Zylinder Hubraum (cm³)	1950	1950	1950	2925	2925
Getriebe	9G-TRONIC	9G-TRONIC	9G-TRONIC	9G-TRONIC	9G-TRONIC
Nennleistung¹ kW (PS)	143 (194)	143 (194)	180 (245)	210 (286)	250 (340)
Drehmoment Nm	400	400	500	600	700
Höchstgeschwindigkeit (km/h)	242	239	250	250	250
Beschleunigung 0–100 km/h (s)	7,4	7,6	6,3	5,9	5,1
Verbrauch EU² (l/100 km)					
Innerorts/	5,9–5,7	6,4–6,0	6,4–6,2	6,5–6,4	7,1–6,8
außerorts/	4,5–4,3	4,9–4,7	4,7–4,5	5,0–4,8	5,4–5,1
kombiniert	5,0–4,8	5,3–5,2	5,3–5,1	5,6–5,4	6,0–5,7
CO₂-Emissionen kombiniert² (g/km)	132–126	141–139	140–135	147–142	158–151
Emissionsklasse³	Euro 6d-TEMP-EVAP-ISC	Euro 6d-TEMP-EVAP-ISC	Euro 6d-TEMP-EVAP-ISC	Euro 6d-TEMP-EVAP-ISC	Euro 6d-TEMP-EVAP-ISC
Effizienzklasse⁴	A	A	A	A	A
Leergewicht/Zuladung⁵/ Zulässiges Gesamtgewicht (kg)	1.793/530/2.323	1.858/530/2.388	1.813/530/2.343	1.868/500/2.368	1.943/500/2.443
Gepäckraumvolumen (VDA) (l)⁶	425	425	425	425	425
Tankinhalt/ davon Reserve (l)	50/7	50/7	50/7	50/7	50/7

Motor
Zylinder Hubraum (cm³)
Getriebe
Nennleistung¹ kW (PS)
Drehmoment Nm
Höchstgeschwindigkeit (km/h)
Beschleunigung 0–100 km/h (s)
Verbrauch EU² (l/100 km)
Innerorts/ außerorts/ kombiniert
CO₂-Emissionen kombiniert² (g/km)
Emissionsklasse³
Effizienzklasse⁴
Leergewicht/Zuladung⁵/ Zulässiges Gesamtgewicht (kg)
Gepäckraumvolumen (VDA) (l)⁶
Tankinhalt/ davon Reserve (l)

Benzinmotoren					
E 200	E 200 4MATIC	E 300	E 350	E 450 4MATIC	Mercedes-AMG E 53 4MATIC+
R4	R4	R4	R4	V6	R6
1991	1991	1991	1991	2996	2999
9G-TRONIC	9G-TRONIC	9G-TRONIC	9G-TRONIC	9G-TRONIC	AMG SPEEDSHIFT TCT 9G
145 (197)	145 (197)	190 (258)	220 (299)	270 (367)	320 (435)
320	320	370	400	500	520
237	231	250	250	250	250
7,6	7,7	6,4	5,9	5,6	4,4
8,6–8,2	9,3–8,9	8,8–8,5	9,4–9,1	12,3–12,2	11,5–11,4
5,5–5,3	6,1–5,9	5,7–5,5	5,9–5,6	6,8–6,5	7,3–7,1
6,6–6,4	7,3–7,0	6,8–6,6	7,2–6,9	8,8–8,6	8,8–8,7
152–146	166–160	156–150	164	202–197	202
Euro 6d-TEMP-EVAP-ISC	Euro 6d-TEMP-EVAP-ISC	Euro 6d-TEMP-EVAP-ISC	Euro 6d-TEMP-EVAP-ISC	Euro 6d-TEMP-EVAP-ISC	Euro 6d-TEMP-EVAP-ISC
B	B	B	B	D	D
1.738/535/2.273	1.808/535/2.343	1.788/535/2.323	1.822/535/2.357	1.863/505/2.368	1.975/455/2.430
405	405	405	405	425	425
50/7	50/7	66/7	66/7	66/7	66/7

<sup>1</sup> Angaben zur Nennleistung nach Verordnung (EG) Nr. 715/2007 in der gegenwärtig geltenden Fassung.   <sup>2</sup> Die angegebenen Werte wurden nach dem vorgeschriebenen Messverfahren ermittelt. Es handelt sich um die „NEFZ-CO<sub>2</sub>-Werte“ i. S. v. Art. 2 Nr. 1 Durchführungsverordnung (EU) 2017/1153. Die Kraftstoffverbrauchs­werte wurden auf Basis dieser Werte errechnet. Weitere Informationen zum offiziellen Kraftstoffverbrauch und den offiziellen spezifischen CO<sub>2</sub>-Emissionen neuer Personenkraftwagen können dem „Leitfaden über den Kraftstoffverbrauch, die CO<sub>2</sub>-Emissionen und den Stromverbrauch neuer Personenkraftwagen“ entnommen werden, der an allen Verkaufsstellen und bei der Deutschen Automobil Treuhand GmbH unter [www.dat.de](http://www.dat.de) unentgeltlich erhältlich ist. Die Angaben beziehen sich nicht auf ein einzelnes Fahrzeug und sind nicht Bestandteil des Angebots, sondern dienen allein Vergleichszwecken zwischen verschiedenen Fahrzeugtypen. Die Werte variieren in Abhängigkeit der gewählten Sonderausstattungen.   <sup>3</sup> Angabe nur gültig innerhalb der Europäischen Union. Länderspezifische Abweichungen möglich.   <sup>4</sup> Auf der Grundlage der gemessenen CO<sub>2</sub>-Emissionen unter Berücksichtigung der Masse des Fahrzeugs ermittelt. Nur gültig für Deutschland. Die Angaben beziehen sich nicht auf ein einzelnes Fahrzeug und sind nicht Bestandteil des Angebots, sondern dienen allein Vergleichszwecken zwischen den verschiedenen Fahrzeugtypen. Die Werte variieren

in Abhängigkeit der gewählten Sonderausstattungen.   <sup>5</sup> Masse des Kraftfahrzeugs in fahrbereitem Zustand mit dem zu mindestens 90% seines Fassungsvermögens gefüllten Kraftstofftank, zuzüglich der Masse des Fahrers (per Gesetz pauschal mit 75 kg veranschlagt), des Kraftstoffs und der Flüssigkeiten, ausgestattet mit der Standardausrüstung gemäß den Herstellerangaben sowie, sofern vorhanden, der Masse des Aufbaus, des Führerhauses, der Anhängvorrichtung und des Ersatzrads/der Ersatzräder sowie des Werkzeugs. Sonderausstattungen, Zusatzausrüstungen und Zubehör können einen Einfluss auf Gewicht, verbleibende Nutzlast, Rollwiderstand, Aerodynamik usw. haben und damit auch die Verbrauchs- und CO<sub>2</sub>-Werte beeinflussen.   <sup>6</sup> In Anlehnung an Richtlinie ISO 3832:2002-06. Gepäckraumvolumen kann je nach Sonderausstattung abweichen.   Weitere technische Daten finden Sie unter [www.mercedes-benz.de](http://www.mercedes-benz.de)





## Finanzdienstleistungen und Versicherungen.

### Mercedes-Benz Bank

Profitieren Sie von der Mercedes-Benz Qualität, Zuverlässigkeit und Sicherheit auch in Ihren finanziellen Angelegenheiten. Mit unseren Finanzierungs- und Leasingprodukten haben Sie flexible Möglichkeiten, sich Ihren Wunsch eines neuen Mercedes zu erfüllen. Und unsere Versicherungen bieten zuverlässigen Schutz für Ihr Auto und Ihr Budget. Darüber hinaus runden Produkte zum Anlegen das Angebot ab. Erfahren Sie mehr unter [www.mercedes-benz-bank.de](https://www.mercedes-benz-bank.de)

### Mobilität aus einer Hand

Wählen Sie die individuelle Kombination, die zu Ihrem Leben passt. Mit Business-Leasing plus für Firmenkunden und Privat-Leasing plus für Privatkunden erhalten Sie Leasing und Versicherung in einer festen monatlichen Rate. Bei der Plus3-Finanzierung entscheiden Sie am Vertragsende, ob Sie Ihr Fahrzeug behalten, verkaufen oder zum vertraglich garantierten Restwert<sup>1</sup> zurückgeben möchten. Und für Ihren flexiblen Mobilitätsbedarf ermöglicht Ihnen Mercedes-Benz Rent den Mercedes Ihrer Wahl zur Miete.

### MercedesCard

Die neue MercedesCard<sup>2</sup> ist auf höchste Ansprüche zugeschnitten. Mit der MercedesCard bezahlen Sie weltweit komfortabel und profitieren von Reise- und Versicherungs-

leistungen, automobilen Leistungen, einem attraktiven Bonusprogramm und finanziellen Freiheiten. Und Sie können ganz individuell auch optionale Versicherungen wie ein Reise- oder Shopping-Paket auswählen. Informieren Sie sich und beantragen Sie die neue MercedesCard unter: <https://mercedescard.bw-bank.de/vergleich/>

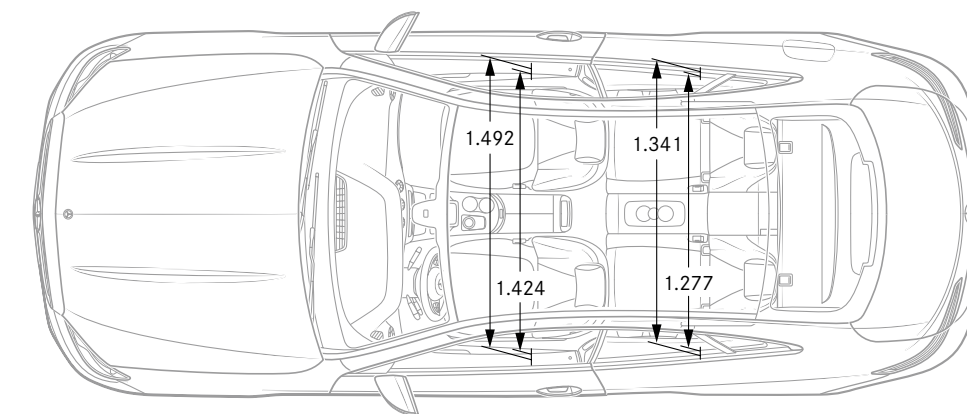
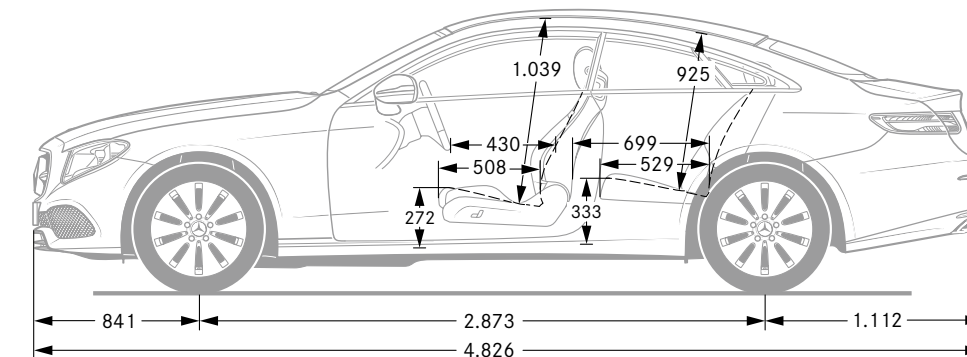
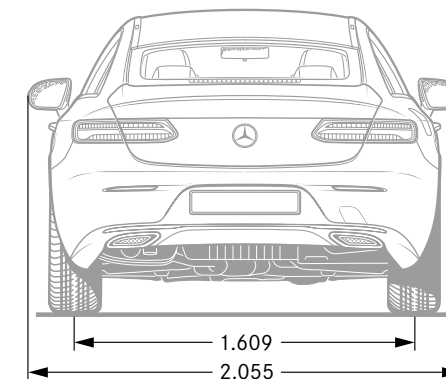
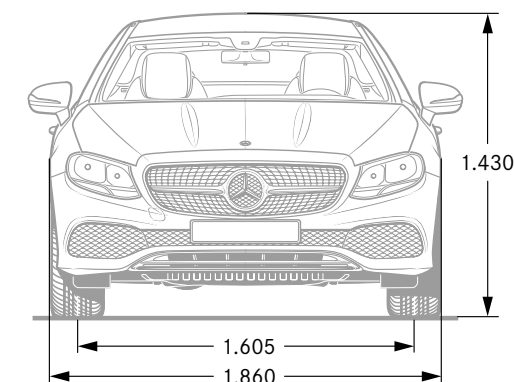
### Mercedes-Benz Autoversicherung

Ein Mercedes sollte auch wie ein Mercedes versichert sein. Aus diesem Grund sichert die Mercedes-Benz Autoversicherung<sup>3</sup> Ihren Wagen nicht nur umfassend ab. Im Schadenfall wird Ihr Mercedes außerdem stets nach Herstellervorgaben in einer Mercedes-Benz Werkstatt repariert.

### Kaufpreisschutz

Erweitern Sie die Leistungen Ihrer Vollkaskoversicherung. Der Kaufpreisschutz<sup>4</sup> schließt bei Totalschaden, Diebstahl oder Zerstörung bis zu 48 Monate lang die Lücke zwischen Kaufpreis und Wiederbeschaffungswert. So dreht der Kaufpreisschutz quasi die Zeit zurück und der ursprüngliche Kaufpreis steht Ihnen für den Kauf eines neuen Fahrzeugs erneut zur Verfügung.

## Abmessungen.



<sup>1</sup> Diese Option beruht auf einer Zusatzvereinbarung zwischen Ihnen und Ihrem Händler. <sup>2</sup> Kartenherausgebendes Institut und Vertragspartner ist die Landesbank Baden-Württemberg/BW-Bank. <sup>3</sup> Versicherer: HDI Versicherung AG, vermittelt durch die Mercedes-Benz Bank AG. Es gelten die allgemeinen Versicherungsbedingungen. <sup>4</sup> Versicherer: Zurich Insurance plc NDL für Deutschland, vermittelt durch die Mercedes-Benz Bank AG. Es gelten die allgemeinen Versicherungsbedingungen.

Alle Angaben in Millimetern. Die abgebildeten Maße sind Mittelwerte. Sie gelten für Fahrzeuge in Grundausstattung und in unbelastetem Zustand.





# SPORT — F O R — GOOD

Mercedes-Benz ist einer der Gründungspartner der weltweiten Laureus Sport for Good Foundation, die im Jahr 2000 gegründet wurde. Sie ist die wichtigste soziale Initiative der Marke Mercedes-Benz. Laureus Sport for Good fördert über soziale Sportprojekte bedürftige Kinder und Jugendliche, eröffnet ihnen Perspektiven und vermittelt wichtige Werte wie Teamgeist, Respekt und Zielstrebigkeit. „Change the Game for Kids“ ist unser Leitmotiv, das wir mit Ihnen teilen möchten. Mit dem Kauf eines Mercedes-Benz unterstützen Sie die „Laureus Sport for Good“-Bewegung.

**Zu den Angaben in dieser Publikation:** Nach Redaktionsschluss dieser Publikation [18.03.2019] können sich am Produkt Änderungen ergeben haben. Konstruktions- oder Formänderungen, Abweichungen im Farbton sowie Änderungen des Lieferumfangs seitens des Herstellers bleiben während der Lieferzeit vorbehalten, sofern die Änderungen oder Abweichungen unter Berücksichtigung der Interessen des Verkäufers für den Käufer zumutbar sind. Sofern der Verkäufer oder der Hersteller zur Bezeichnung der Bestellung oder des bestellten Kaufgegenstands Zeichen oder Nummern gebraucht, können allein hieraus keine Rechte abgeleitet werden. Die Abbildungen können auch Zubehör und Sonder-

ausstattungen enthalten, die nicht zum serienmäßigen Lieferumfang gehören. Farbabweichungen sind (druck-)technisch bedingt. Diese Publikation kann ebenso Typen und Betreuungsleistungen enthalten, die in einzelnen Ländern nicht angeboten werden. Aussagen über gesetzliche, rechtliche und steuerliche Vorschriften und Auswirkungen haben nur für die Bundesrepublik Deutschland zum Zeitpunkt des Redaktionsschlusses dieser Publikation Gültigkeit. Fragen Sie daher zum verbindlichen letzten Stand bitte Ihren Mercedes-Benz Verkäufer.

[www.mercedes-benz.de](http://www.mercedes-benz.de)