

# Mercedes-AMG G 65 Edition 463



2017년 8월 4일 기준 업데이트된 콘텐츠 입니다.

Mercedes-Benz





# Mercedes-AMG G 65 Edition 463 in detail

Drive System



Model Variants



Equipment



Design



Colours



Facts





# V12 Engine




V형 12기통 M279 가솔린 엔진은 5,980 cc 에 2개의 터보차저를 추가한 바이터보 엔진으로 최고 출력 630 마력과 최대 토크 101.9 kg.m의 강력한 힘을 축적하고 있습니다. 0 km/h 에서 100 km/h 까지 단 5.3초면 도달 가능합니다.

엔진 배열/실린더 수	배기량	최고출력	최대토크	압축비
V/12	5980	630/5000~5300	101.9/2300~4300	9.0




# AMG SPEEDSHIFT PLUS 7G-TRONIC



7단 스포츠 변속기는 AMG V12 가솔린 엔진과 완벽한 조화를 이루어 최적의 변속을 실현함은 물론이고 AMG 실린더 매니지먼트와 완벽하게 호흡하여 최적의 효율성을 확보하는데 큰 역할을 합니다. 아울러 C (Controlled Efficiency), S (Sport), M (Manual)의 3가지 변속 모드를 제공함으로써 주행 상황에 맞는 변속을 제공하며 “C” 모드를 선택할 경우 ECO 스타트/스톱 기능이 항상 작동됩니다.



## 상시 사륜 구동



상시 사륜 구동은 네 바퀴가 모두 최고의 구동력을 발휘할 수 있도록 작동되어 주행 역동성과 주행 안정성을 높여줍니다. 평상 시 전 후륜 동력 배분은 50:50의 비율로 이뤄지지만 노면 상태나 주행 상황 변화에 따라 각 바퀴의 회전 속도가 달라지면 각 바퀴 별로 최적의 동력을 차별적으로 전달할 수 있도록 디퍼런셜이 작동됩니다. 4ETS(electronic traction system)는 ESP 시스템에 포함된 중요한 장치 중 하나로, 공회전하는 바퀴에는 제동을 가하는 대신 현재 상황에서 최고의 접지력을 발휘할 수 있는 바퀴 쪽으로 구동 토크를 이동 배 분합니다.



# Mercedes-AMG G 65 Edition 463



Mercedes-AMG G 65 Edition 463은 역동성, 편안함, 안전성, 그리고 흔들리지 않는 자신만의 독보적인 영역까지 갖추고 있습니다. Mercedes-AMG G 65 Edition 463은 강력한 성능으로 도심 속 아스팔트, 거친 산길 그 어디에서도 드라이빙의 감동을 느끼게 할 것입니다.





# Wheels

R14-21인치 5 트윈 스포크



상기 이미지는 실제 차량과 다를 수 있습니다.





# Upholstery

ZF3 Designo Leather Porcelain



상기 이미지는 실제 차량과 다를 수 있습니다.







# Upholstery

ZF7 Designo Leather Black



상기 이미지는 실제 차량과 다를 수 있습니다.







# Upholstery

ZH2 Designo Leather Light Brown




상기 이미지는 실제 차량과 다를 수 있습니다.





# Trim

ZG6 AMG carbon-fibre trim



상기 이미지는 실제 차량과 다를 수 있습니다.



# Mercedes-AMG G 65 Edition 463 Design



AMG 전용 크롬 라디에이터 그릴





# Mercedes-AMG G 65 Edition 463 Design



실내 디자인





# Mercedes-AMG G 65 Edition 463 Design



AMG 레터링





# Mercedes-AMG G 65 Edition 463 Design



측면 AMG 스포츠 스트라이프 필름





# Mercedes-AMG G 65 Edition 463 Design



21인치 AMG 5 트윈 스포크 알루미늄 휠





# Mercedes-AMG G 65 Edition 463 Design



후면 디자인






# Paintwork

NON-METALLIC PAINTS - 9040 Black



상기 이미지는 실제 차량과 다를 수 있습니다.






# Paintwork

NON-METALLIC PAINTS - 9149 Polar White



상기 이미지는 실제 차량과 다를 수 있습니다.






# Paintwork

METALLIC PAINTS - 9183 Magnetite Black



상기 이미지는 실제 차량과 다를 수 있습니다.






# Paintwork

METALLIC PAINTS - 9197 Obsidian Black



상기 이미지는 실제 차량과 다를 수 있습니다.






# Paintwork

METALLIC PAINTS - 3541 Thulite Red



상기 이미지는 실제 차량과 다를 수 있습니다.






# Paintwork

METALLIC PAINTS - 5359 Tanzanite Blue



상기 이미지는 실제 차량과 다를 수 있습니다.






# Paintwork

METALLIC PAINTS - 6300 Periclaire Green



상기 이미지는 실제 차량과 다를 수 있습니다.






# Paintwork

METALLIC PAINTS - 7755 Tenirite Grey



상기 이미지는 실제 차량과 다를 수 있습니다.






# Paintwork

METALLIC PAINTS - 8796 Citrin Brown



상기 이미지는 실제 차량과 다를 수 있습니다.






# Paintwork

METALLIC PAINTS - 9775 Iridium Silver



상기 이미지는 실제 차량과 다를 수 있습니다.






# Paintwork

METALLIC PAINTS - 9792 Palladium Silver



상기 이미지는 실제 차량과 다를 수 있습니다.






# Paintwork

METALLIC PAINTS - 9963 Indium Grey



상기 이미지는 실제 차량과 다를 수 있습니다.






# Paintwork

METALLIC PAINTS - 9988 Diamond Silver



상기 이미지는 실제 차량과 다를 수 있습니다.






# Paintwork

SPECIAL PAINTS - 0032 Designo Mystic Blue Bright (유료)



상기 이미지는 실제 차량과 다를 수 있습니다.






# Paintwork

SPECIAL PAINTS - 0033 Designo Mocha Black Metallic (유료)



상기 이미지는 실제 차량과 다를 수 있습니다.






# Paintwork

SPECIAL PAINTS - 0037 Designo Mystic Red Bright (유료)



상기 이미지는 실제 차량과 다를 수 있습니다.






# Paintwork

SPECIAL PAINTS - 0041 Designo Graphite Metallic (유료)



상기 이미지는 실제 차량과 다를 수 있습니다.






# Paintwork

SPECIAL PAINTS - 0046 Designo Platinum Black (유료)



상기 이미지는 실제 차량과 다를 수 있습니다.






# Paintwork

SPECIAL PAINTS - 0048 Designo Mystic White (유료)



상기 이미지는 실제 차량과 다를 수 있습니다.






# Paintwork

SPECIAL PAINTS - 0051 Designo Magno Platinum (유료)



상기 이미지는 실제 차량과 다를 수 있습니다.






# Paintwork

SPECIAL PAINTS - 0052 Designo Mystic Brown (유료)



상기 이미지는 실제 차량과 다를 수 있습니다.






# Paintwork

SPECIAL PAINTS - 0056 Designo Magno Night Black (유료)



상기 이미지는 실제 차량과 다를 수 있습니다.





# Option list

사양		Mercedes- AMG G 65 Edition 463
Driving	엔진	M 279, V/12 가솔린
	구동 방식	사륵
	변속기	AMG SPEEDSHIFT PLUS 7G-TRONIC
	서스펜션	Steel
	ECO start/stop	S
	스티어링	파워 스티어링
	디퍼런셜 락	S
	크루즈 컨트롤	S
	스페이타이어	S
	휠	21" AMG 5 트윈스포크
Seats	가죽	Designo
	메모리 패키지	앞좌석
	열선시트	앞좌석/뒷좌석
	통풍시트	앞좌석
	접이식시트	S
	컴포트 시트	앞좌석
	NECK-PRO	S
	ISOFIX / i-size child restraint system	뒷좌석
Interior	트림	AMG Carbon-fibre
	인조/가죽 대쉬보드 마감	S
	선루프	S
	스티어링휠	가죽/우드 12버튼 + 시프트 패들
	스티어링휠, 열선	S
	에어컨디셔너	THERMOTRONIC 2존
	스모커 패키지	S
Package	AMG 바디 스타일링	AMG 전용
	패키지 1	스테인리스 스틸
	패키지 2	크롬
	패키지 3	designo 익스클루시브
	사이드 스텝	S
Telematics	내비게이션	한국형 통합 (본사 개발)
	오디오	COMAND + 6D DVD changer
	음향 시스템	Harman Kardon Logic 7
	미디어 인터페이스	S
	전화기	S
	뒷좌석 엔터테인먼트 패키지 (RSE)	S
	후방카메라	S
	TV(DMB)	S
Light & Sight	헤드라이트	바아제논
	Adaptive Highbeam Assist	-
	Daytime Running Lamps	LED
	눈부심 방지 사이드, 룸 미러	S
	레인 센서	S
	발광 도어 실 패널	S
	안개등	뒤
	앰비언트 라이트	S
	전동 접이식 사이드 미러	S
	헤드라이트 세척 장치	S
Safety & Comfort	Active bonnet	-
	ADAPTIVE BRAKE (HOLD 기능)	S
	Adaptive Brake Lights, Flashing	S
	Anti-Lock Braking System (ABS)	S
	사각 지대 어시스트	S
	Brake Assist System (BAS)	S
	Distance Pilot DISTRONIC	S
	Electronic Stability Program (ESP)	S
	Parking Assist PARKTRONIC	S
	비상 삼각대	S
	앞유리 열선	S
	에어백	4개
	- 운전석/동반석	S
	- 창문, 좌/우	S
	타이어 공기압 경보 장치	S
	트레일러 연결 장치	S
	파킹 브레이크	사이드
	화물칸 안전 그물망	S



# Technical Data

사양		Mercedes- AMG G 65 Edition 463
Engine and Performance		
엔진 배열/실린더수		V형/12기통
배기량 (cc)		5980
최고출력 (hp/rpm)		630/5000-5300
최대토크 (kg.m/rpm)		101.9/2300-4300
압축비 (:1)		9.0
가속력 (0>100km/h : 초)		5.3
최고속도 (km/h)		230
Power transmission		
구동 방식		사륵 구동
변속기		AMG SPEEDSHIFT PLUS 7G-TRONIC
기어비 (①/②/③/④/⑤/⑥/⑦/℞)		4.38/2.86/1.92/1.37/1.00/0.82/0.73/R1 3.42/R2 2.23
최종감속비 (:1)		3.58
Fuel and Consumption		
연료탱크 (ℓ)		96
복합연비 (km/ℓ)		4.8(5등급)
도심연비 (km/ℓ)		4.4
고속도로연비 (km/ℓ)		5.4
CO2 배출 (g/km)		376
공기 저항 계수 (Cd value)		0.54
Chassis and Wheels		
전륵 액슬		트레일링 링크
후륵 액슬		트레일링 링크
서스펜션, 전/후		코일 스프링/코일 스프링
휠타이어 사이즈 (전)		10 J X 21 - 295/40 R 21
휠타이어 사이즈 (후)		10 J X 21 - 295/40 R 21
스티어링		리서클레이팅 볼 스티어링
브레이크 (전/후)		V디스크/디스크
Dimension and Weights		
공차 중량 (kg)		2640
휠베이스 (mm)		2850
트레드 전/후 (mm)		1515/1515
길이 (mm)		4760
너비 (mm)		1865
높이 (mm)		1945
트렁크 (ℓ)		480-2250
최소회전반경 (m)		6.8

· 본 카다로그에 수록된 제품사양 및 제원은 제품개선을 위하여 사전에 예고없이 변경될 수 있습니다. · 효율적인 사용방법 : 경제속도 정속주행, 급발진, 급가속 금지  
· 위 연비는 표준모드에 의한 표준연비로서 도로상태, 운전방법, 차량전제 및 정비상태 등에 따라 실주행 연비와 차이가 있습니다.  
· 본 사양은 인증용 차량의 제원이므로 실제 구입하신 차와 사양 및 제원에서 차이가 날 수 있습니다.





·차량 구입 후 보증수리 및 순정부품 서비스를 위해 메르세데스-벤츠 공식 딜러임을 꼭 확인하시기 바랍니다.

·본 사양은 인증용 차량의 제원이므로 실제 구입하신 차와 사양 및 제원에서 차이가 날 수 있으며, 제품 개선을 위하여 사전에 예고 없이 변경될 수 있습니다. 가까운 메르세데스-벤츠 공식 전시장에서 차량에 대한 최신 정보를 문의하시기 바랍니다.