

E-Klasse

Limousine



Mercedes-Benz




Intuitiv stilprägend.

Die E-Klasse Limousine verkörpert modernen Stil und kultivierte Sportlichkeit – und das mit erstaunlicher Leichtigkeit. Jede Linie folgt dem Prinzip der sinnlichen Klarheit. Zusätzlich zur Serienausstattung erfüllen drei Ausstattungslinien sowie eine edle Farb- und Materialauswahl Ihre individuellen Wünsche.



Der Mercedes-Benz E 350 e mit Plug-in-Hybridtechnologie überzeugt durch außergewöhnliche Dynamik und Effizienz.





Neue Wege beim Interieurdesign.

Die E-Klasse Limousine empfängt Sie mit einer Atmosphäre von Klarheit und Geborgenheit. Horizontale Elemente sorgen für Ruhe und optische Weite. Hochwertige Materialien schmiegen sich um sanft geschwungene Zierteile, die wellenartig von der Instrumententafel bis in die Türen laufen. Die skulpturale Sitzanlage bietet Mercedes-Benz typischen Langstreckenkomfort.



Eine Form von modernem Luxus.

Horizontale Linien geben optische Weite. Edle Materialien prägen den Stil.



Souveränität trifft Sinnlichkeit.



KEYLESS-GO Paket.

Mit dem System lässt sich das Fahrzeug komfortabel öffnen, starten und verriegeln – allein durch Mitführen des elektronischen Schlüssels. Die Funktion HANDS-FREE ACCESS ermöglicht ein berührungsloses und vollautomatisches Öffnen und Schließen des Kofferraums.



Fahrassistenz-Paket Plus.

Diese sich ergänzenden Sicherheits- und Assistenzsysteme können den Fahrer entlasten, Unfallrisiken senken und den Schutz der Insassen sowie weiterer Verkehrsteilnehmer verbessern. Die Zusammenstellung ergänzt das Fahrerassistenz-Paket um das System PRE-SAFE® Impuls Seite.



COMAND Online.

COMAND Online lässt bezüglich Infotainment, Navigation und Kommunikation kaum Wünsche offen. Die Anzeige erfolgt hochauflösend auf dem 31,2 cm (12,3") großen Media-Display. Die Festplattennavigation führt mit Live Traffic Information, Verkehrsdaten nahezu in Echtzeit, schnell ans Ziel.



MULTIBEAM LED.

Die MULTIBEAM LED Scheinwerfer ermöglichen Dauerfernlicht, ohne andere Verkehrsteilnehmer zu blenden. Einzel steuerbare LEDs sparen andere Fahrzeuge präzise aus und beleuchten gleichzeitig fast taghell das Umfeld. Weiteres Design-Highlight: die blau leuchtenden Akzente im Scheinwerfer.



Ablage-Paket.

Das Ablage-Paket umfasst eine Vielzahl nützlicher Ordnungshilfen, wie zum Beispiel Doppelcupholder in der Mittelkonsole, Flaschenhalter in den Türtaschen, Kartentaschen an der Rückseite der Vordersitze, einer Klappbox oder einem Netz auf dem Kofferraumboden (nicht i. V. m. Plug-in-Hybrid).

Park-Paket mit 360°-Kamera.

Der Aktive Park-Assistent erleichtert die Parkplatzsuche und -auswahl sowie das Ein- und Ausparken in Längs- und Querparklücken oder Garagen. Die 360°-Kamera überträgt ein realitätsnahes Bild auf das Display des Multimediasystems und unterstützt so beim Parken und Rangieren.

Memory-Paket.

Wenn das Fahrzeug von mehreren Personen genutzt wird, bietet das Memory-Paket besonderen Bedienkomfort. Bis zu 3 verschiedene Positionen der elektrisch einstellbaren Vordersitze, Lenksäule und Außenspiegel lassen sich jeweils auf Knopfdruck speichern und wieder abrufen.

AIR-BALANCE Paket.

Der Fahrzeuginnenraum lässt sich mit dem AIR-BALANCE Paket ganz individuell beduften. Je nach persönlicher Präferenz und Stimmung stehen verschiedene hochwertige Raumdüfte zur Wahl. Darüber hinaus kann die Luftqualität durch Ionisierung sowie durch eine optimierte Filterung der Außen- und Innenluft verbessert werden.

Die Serienausstattung.

Bereits die Serienausstattung schafft eine gelungene Verbindung von Eleganz und Sportlichkeit. Das moderne und hochwertig ausgeführte Interieur zeigt sich sehr stilvoll.



Die Ausstattungslinie AVANTGARDE.

Diese Line lässt das Exterieur dynamischer und sportlicher wirken. Zum Ausstattungsumfang gehören größere Leichtmetallräder, ein eigenständiger Frontstoßfänger sowie Design-Elemente in Chrom und Aluminium. Auch das tiefergelegte AGILITY CONTROL Fahrwerk betont die sportliche Optik.



Die Ausstattungslinie EXCLUSIVE.

Modern und luxuriös präsentiert sich das EXCLUSIVE Exterieur mit einem eigens für diese Line aufgewerteten Frontstoßfänger. Weitere Merkmale sind die klassische Kühlerverkleidung und der Mercedes Stern auf der Motorhaube, zusätzliche Chromzierelemente sowie größere Leichtmetallräder. Mit exklusiven Ausstattungen schafft diese Line ein stilbildendes Interieur, das den Begriff Luxus aufregend neu interpretiert. Dazu gehören Sitze mit exklusiver Sitzgrafik in Polsterung Leder / Stoff Valence, 3 attraktive Farbkonzepte und großflächige Zierelemente in Holz.



Die AMG Line.

Mehr Sportlichkeit und Fahrspaß bietet die AMG Line Exterieur mit perfekt aufeinander abgestimmten Ausstattungen – vom dynamischen AMG Styling über die AMG Leichtmetallräder bis zum tiefergelegten AGILITY CONTROL Fahrwerk. AMG typische Merkmale verleihen dieser Line sicht- und fühlbar mehr Sportlichkeit und Exklusivität. Zur Ausstattung gehören das unten abgeflachte Multifunktions-Sportlenkrad, Sportsitze für mehr Seitenhalt sowie eine AMG Sportpedalanlage und AMG Fußmatten.





AIR BODY CONTROL.

Das Luftfederungssystem sorgt in Kombination mit einer kontinuierlichen Verstelldämpfung für Abrollkomfort und Fahrdynamik auf sehr hohem Niveau. Die Dämpfung passt sich an jedem Rad der aktuellen Fahrsituation an und lässt sich nach Wunsch komfortabler oder sportlicher einstellen.

DYNAMIC BODY CONTROL FAHRWERK MIT VERSTELLDÄMPFUNG

Über den **DYNAMIC SELECT Schalter** kann der Fahrer die Dämpfungseigenschaften des Fahrzeugs verändern. Er hat die Wahl zwischen dem Komfort-Modus mit komfortablerer Dämpfungscharakteristik und 2 Sport-Modi für eine sportlich-straftige Abstimmung der Dämpfung.



DYNAMIC SELECT. Fahrvergnügen ist Einstellungssache.

Ein komfortables, sportliches, besonders sportliches, effizientes oder ganz individuelles Fahrverhalten lässt sich mit DYNAMIC SELECT per Fingertipp abrufen. Je nach gewähltem Fahrprogramm werden Parameter wie die Charakteristik von Motor, Getriebe, ESP® und Lenkung angepasst.

DYNAMIC SELECT IM ÜBERBLICK

Parameter für den Antrieb (Motor, ESP® und ggf. Automatikgetriebe), das Fahrwerk (i. V. m. DYNAMIC BODY CONTROL und AIR BODY CONTROL) und die Lenkung werden an das gewünschte Fahrerlebnis angepasst

5 Fahrprogramme: „Comfort“, „Sport“, „Sport+“, „Individual“ und „Eco“

Aktivierung der ECO Start-Stopp-Funktion und „Segelfunktion“ werden entsprechend der Fahrprogramme gesteuert

Rule on.

Die Mercedes-AMG E-Klasse Limousine.

Jeder Mercedes-AMG ist ein eigenständiges Meisterwerk mit einem unverkennbaren Charakter. Was unsere Performance Fahrzeuge und Sportwagen eint, ist ihr unbändiger Sportsgeist. Ihre Leidenschaft für die höchste Performance. Sie entsteht dort, wo Ingenieurskunst auf eine ganz besondere Haltung trifft: den Spirit von AMG. Wir glauben daran, dass man Grenzen immer wieder herausfordern muss, um neue Ziele zu erreichen. Wir akzeptieren nichts als gegeben. Denn Grenzen werden von Menschen geschaffen und sie sind es auch, die sie überwinden können. Mit diesem Charakter schaffen wir herausragende Performance für den Motorsport – und die Straße.

Willkommen in der Welt von AMG.

www.mercedes-amg.com

AMG
DRIVING PERFORMANCE



Modellvarianten und technische Daten.

| Typ 5-Sitzer, 4 Türen | Motor/Zylinder Hubraum (cm³) | Getriebe | Nennleistung kW (PS) Drehmoment Nm | Höchstgeschwindigkeit (km/h) Beschleunigung 0-100 km/h (s) | Verbrauch EU (l/100 km) kombiniert | CO ₂ -Emissionen kombiniert (g/km) ¹ Emissionsklasse |
|-------------------------------------|---------------------------------|----------------------------|---|---|---------------------------------------|--|
| E 200 d | Diesel R4 1.950 | 9G-TRONIC (automatisch) | 110 (150) 360/1.400-2.800 | 224 8,4 | 4,8 – 4,5 | 127-118 Euro 6d-TEMP |
| E 220 d | Diesel R4 1.950 | 9G-TRONIC (automatisch) | 143 (194) 400/1.600-2.800 | 240 7,3 | 4,8 – 4,5 | 127-118 Euro 6d-TEMP |
| E 220 d 4MATIC | Diesel R4 1.950 | 9G-TRONIC (automatisch) | 143 (194) 400/1.600-2.800 | 239 7,5 | 5,1 – 5,0 | 135-131 Euro 6d-TEMP |
| E 220 d 4MATIC „Austria Edition“ | Diesel R4 1.950 | 9G-TRONIC (automatisch) | 143 (194) 400/1.600-2.800 | 239 7,5 | 5,1 – 5,0 | 135-131 Euro 6d-TEMP |
| E 300 d | Diesel R4 1.950 | 9G-TRONIC (automatisch) | 180 (245) 500/1.600-2.400 | 250 6,2 | 5,2 – 5,0 | 137-131 Euro 6d-TEMP |
| E 400 d 4MATIC | Diesel V6 2.925 | 9G-TRONIC (automatisch) | 250 (340) 700/1.200-3.200 | 250 4,9 | 5,8 – 5,5 | 154-145 Euro 6d-TEMP |

¹ Die angegebenen Werte wurden nach dem vorgeschriebenen Messverfahren ermittelt. Es handelt sich um die „NEFZ-CO2-Werte“ i.S.v. Art. 2 Nr. 1 Durchführungsverordnung (EU) 2017/1153. Die Kraftstoffverbrauchswerte wurden auf Basis dieser Werte errechnet. Die Angaben beziehen sich nicht auf ein einzelnes Fahrzeug und sind nicht Bestandteil des Angebots, sondern dienen allein Vergleichszwecken zwischen verschiedenen Fahrzeugtypen. Die Werte variieren in Abhängigkeit der gewählten Sonderausstattungen.

Modellvarianten und technische Daten.

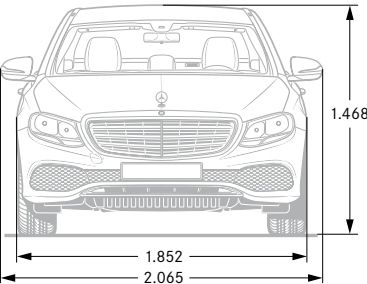
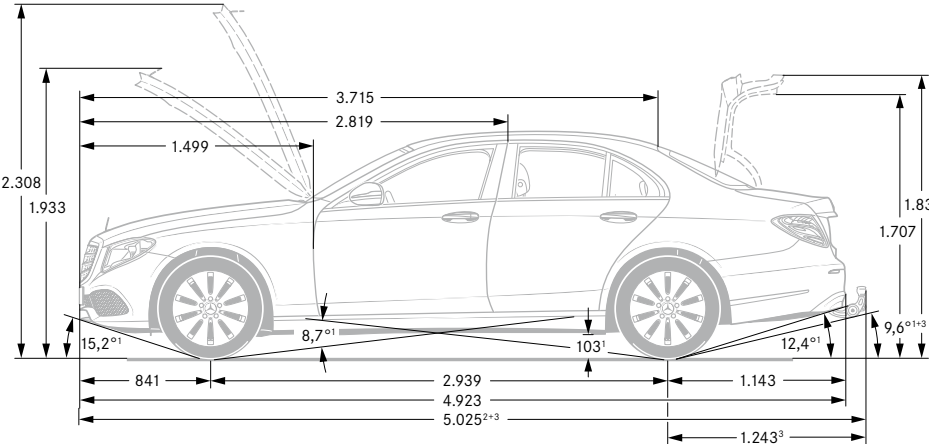
| Typ 5-Sitzer, 4 Türen | Motor/Zylinder Hubraum (cm³) | Getriebe | Nennleistung kW (PS) Drehmoment Nm | Höchstgeschwindigkeit (km/h) Beschleunigung 0-100 km/h (s) | Verbrauch EU (l/100 km) kombiniert | CO ₂ -Emissionen kombiniert (g/km) ¹ Emissionsklasse |
|--------------------------------|------------------------------------|--|---|---|---------------------------------------|--|
| E 200 | Benzin R4 1.991 | 9G-TRONIC (automatisch) | 135 (184) 300/1.200 - 4.000 | 240 7,7 | 7,2 – 6,5 | 163 – 149 Euro 6d-TEMP |
| E 200 4MATIC | Benzin R4 1.991 | 9G-TRONIC (automatisch) | 135 (184) 300/1.200 - 4.000 | 233 7,9 | 7,6 – 7,2 | 173 – 166 Euro 6d-TEMP |
| E 350 | Benzin R4 1.991 | 9G-TRONIC (automatisch) | 220 (299) 400/3.000 - 4.000 | 250 5,9 | 6,9 – 6,7 | 156 – 153 Euro 6d-TEMP |
| Mercedes-AMG E 53 4MATIC+ | Benzin R6 mit EQ Boost 2.999 | AMG SPEEDSHIFT TCT 9G (automatisch) | 320 + 16 (435 + 22) 520/1.800-5.800 | 250 4,5 | 8,7 – 8,6 | 200-197 Euro 6d-TEMP |
| Mercedes-AMG E 63 4MATIC+ | Benzin V8 3.982 | AMG SPEEDSHIFT MCT 9-Gang-Sportgetriebe | 420 (571) 750/2.250-5.000 | 250 3,5 | 10,8 | 245 Euro 6d-TEMP |
| Mercedes-AMG E 63 S 4MATIC+ | Benzin V8 3.982 | AMG SPEEDSHIFT MCT 9-Gang-Sportgetriebe | 450 (612) 850/2.500-4.500 | 300 3,4 | 10,8 | 245 Euro 6d-TEMP |

¹ Die angegebenen Werte wurden nach dem vorgeschriebenen Messverfahren ermittelt. Es handelt sich um die „NEFZ-CO2-Werte“ i.S.v. Art. 2 Nr. 1 Durchführungsverordnung (EU) 2017/1153. Die Kraftstoffverbrauchswerte wurden auf Basis dieser Werte errechnet. Die Angaben beziehen sich nicht auf ein einzelnes Fahrzeug und sind nicht Bestandteil des Angebots, sondern dienen allein Vergleichszwecken zwischen verschiedenen Fahrzeugtypen. Die Werte variieren in Abhängigkeit der gewählten Sonderausstattungen.

Weitere technische Daten.

| Typ | Leergewicht/ Zuladung ⁴ (kg) | Zulässiges Gesamtgewicht (kg) | Anhängelast (kg) | Tankinhalt/ davon Reserve (l) |
|----------------|---|-------------------------------------|---------------------|----------------------------------|
| Diesel | | | | |
| E 200 d | 1.680/640 | 2.320 | 2.100 | 50/7 |
| E 220 d | 1.715/615 | 2.330 | 2.100 | 50/7 |
| E 220 d 4MATIC | 1.775/605 | 2.380 | 2.100 | 50/7 |
| E 300 d | 1.735/615 | 2.350 | 2.100 | 50/7 |
| E 400 d 4MATIC | 1.905/640 | 2.545 | 2.100 | 50/7 |

| Typ | Leergewicht/ Zuladung ⁴ (kg) | Zulässiges Gesamtgewicht (kg) | Anhängelast (kg) | Tankinhalt/ davon Reserve (l) |
|--------------------------------|---|-------------------------------------|---------------------|----------------------------------|
| Benziner | | | | |
| E 200 | 1.615/630 | 2.245 | 1.900 | 50/7 |
| E 200 4MATIC | 1.690/615 | 2.305 | 2.100 | 50/7 |
| E 350 | 1.735/640 | 2.375 | 2.100 | 66/7 |
| Mercedes-AMG E 53 4MATIC+ | 1.945/550 | 2.495 | 1.900 | 66/7 |
| Mercedes-AMG E 63 4MATIC+ | 1.980/575 | 2.555 | 1.900 | 66/10 |
| Mercedes-AMG E 63 S 4MATIC+ | 1.990/565 | 2.555 | 1.900 | 66/10 |



¹ Bei zulässigem Gesamtgewicht ² Inkl. Kennzeichen-Adapter (2 mm) ³ Mit Anhängerkupplung (optional) Bsp. E 200

⁴ Masse des Kraftfahrzeugs in fahrbereitem Zustand mit dem zu mindestens 90 % seines Fassungsvermögens gefüllten Kraftstofftank, zuzüglich der Masse des Fahrers (per Gesetz pauschal mit 75 kg veranschlagt), des Kraftstoffs und der Flüssigkeiten, ausgestattet mit der Standardausrüstung gemäß den Herstellerangaben sowie, sofern vorhanden, der Masse des Aufbaus, des Führerhauses, der Anhängavorrichtung und des Ersatzrads/der Ersatzräder sowie des Werkzeugs. Sonderausstattungen, Zusatzausrüstungen und Zubehör können einen Einfluss auf Gewicht, verbleibende Nutzlast, Rollwiderstand, Aerodynamik usw. haben und damit auch die Verbrauchs- und CO2-Werte beeinflussen.



SPORT — F O R — GOOD

Mercedes-Benz ist einer der Gründungspartner der weltweiten Laureus Sport for Good Foundation, die im Jahr 2000 gegründet wurde. Sie ist die wichtigste soziale Initiative der Marke Mercedes-Benz. Laureus Sport for Good fördert über soziale Sportprojekte bedürftige Kinder und Jugendliche, eröffnet ihnen Perspektiven und vermittelt wichtige Werte wie Teamgeist, Respekt und Zielstrebigkeit. „Change the Game for Kids“ ist unser Leitmotiv, das wir mit Ihnen teilen möchten. Mit dem Kauf eines Mercedes-Benz unterstützen Sie die „Laureus Sport for Good“-Bewegung.

Zu den Angaben in dieser Publikation: Nach Redaktionsschluss am 16. April 2018 können sich am Produkt Änderungen ergeben haben. Konstruktions- oder Formänderungen, Abweichungen im Farbton sowie Änderungen des Lieferumfangs seitens des Herstellers bleiben während der Lieferzeit vorbehalten, sofern die Änderungen oder Abweichungen unter Berücksichtigung der Interessen des Verkäufers für den Käufer zumutbar sind. Sofern der Verkäufer oder der Hersteller zur Bezeichnung der Bestellung oder des bestellten Kaufgegenstands Zeichen oder Nummern gebraucht, können allein hieraus keine Rechte abgeleitet werden. Die Abbildungen können auch Zubehör und Sonderausstattungen enthalten, die

nicht zum serienmäßigen Lieferumfang gehören. Diese Publikation wird international eingesetzt. Aussagen über gesetzliche, rechtliche und steuerliche Vorschriften und Auswirkungen haben jedoch nur für die Bundesrepublik Deutschland zum Zeitpunkt des Redaktionsschlusses dieser Publikation Gültigkeit. Fragen Sie daher zum verbindlichen letzten Stand bitte Ihren Mercedes-Benz Vertriebspartner.

www.mercedes-benz.com