



Clase C Estate



Mercedes-Benz

Aplicación de catálogos disponible en  Google Play
y en  Apple Store



Never stop improving.

La fisonomía del nuevo Clase C Estate es un reflejo del ímpetu que la mueve. Los faros LED integrales de última tecnología son más precisos, más brillantes y más inteligentes que nunca. Y esto no es más que el comienzo. Inmediatamente por detrás trabajan sus motores electrificados con cotas máximas de eficiencia. Siguen un puesto de conducción completamente digital, los sistemas de asistencia a la conducción más avanzados y una tecla capaz de modificar su estado de ánimo. Muchas novedades, pero hay algo que no ha cambiado: la aspiración del nuevo Clase C a mejorar cada día, y en cada nuevo recorrido.



En plenitud de forma
cuando de verdad importa.

La vista lateral del nuevo Clase C Estate conjuga un estilo deportivo con una generosa habitabilidad. La dropping line y la línea antagonista que nace en la rueda delantera y asciende hacia atrás originan interesantes juegos de luces y sombras. El esbelto montante D se estrecha hacia abajo y acentúa el aire deportivo del nuevo Clase C Estate.





Ahora, cuando todo parece perfecto,
es el momento ideal para seguir mejorando.

En el nuevo Clase C Estate encontrará condiciones ideales para su entrenamiento. El nuevo volante con botones de control táctil y, en función del equipamiento, los instrumentos completamente digitales con visualizadores ampliados y una nueva generación de sistemas multimedia hacen posible un manejo altamente moderno e individual.

Los mayores impulsos salen de dentro. Y son eléctricos.

Pase de un Estate espacioso a un vehículo deportivo con solo pulsar un botón. Con el tren de rodaje regulable DYNAMIC BODY CONTROL que se ofrece como equipo opcional podrá variar el reglaje del automóvil de acuerdo con sus preferencias, desde especialmente confortable hasta rígido y deportivo. Es la base ideal para el nuevo motor de gasolina con EQ Boost que está dispuesto para tomar la salida. Un alternador arrancador eléctrico genera un par adicional mediante el llamado efecto boost.





Le permite regenerarse
mientras practica un deporte.

Experimente un confort que va más allá de lo acostumbrado. Un confort que relaja, serena y, al mismo tiempo, activa y estimula. Con toda comodidad, con sólo pulsar un botón, gracias al control de confort ENERGIZING opcional.





Mercedes-Benz Intelligent Drive.

Su nuevo Estate del Clase C le facilita sensiblemente la conducción en situaciones estresantes, tanto en las horas puntas o durante largos viajes de noche como si tiene que conducir por regiones desconocidas. Esto se debe a un concepto que hace cualquier desplazamiento en un Mercedes-Benz más seguro, y lo convierte en una vivencia muy especial: Mercedes-Benz Intelligent Drive. Al fin y al cabo, el tiempo que pasa al volante es su tiempo. Tiempo para relajarse. Tiempo para reponer fuerzas. Queremos que pueda llegar a su destino con toda seguridad, pero también relajado.

CONFORT ESTIMULANTE Y SEGURIDAD EJEMPLAR

Paquete de asistencia a la conducción Plus. Una nueva generación de cámaras estereoscópicas y sensores de radar es la base de numerosos equipos que prestan asistencia al conductor a un nivel desconocido hasta ahora, tanto para regular la velocidad o guardar la distancia como para frenar de forma autónoma o mantener el vehículo en el centro de su carril.

Un equipo especialmente innovador es **PRE-SAFE® Sound**, que puede emitir un sonido por los altavoces y activar así un reflejo protector. Los órganos auditivos internos se desacoplan brevemente para protegerse de los ruidos que se producen durante el impacto.

La **cámara de 360°** muestra la totalidad del área circundante del vehículo en el visualizador del sistema multimedia.



Puesto de conducción digital.

La integración de smartphone establece una conexión entre el teléfono móvil y el sistema multimedia mediante Apple CarPlay™ y Android Auto. De ese modo puede acceder cómodamente a las aplicaciones más importantes de su smartphone. También es posible emplear de forma sencilla y rápida las aplicaciones de otros proveedores, como Spotify*.

SU ACCESO AL MUNDO DIGITAL DE MERCEDES-BENZ

Mercedes me connect establece una conexión fascinante entre su smartphone y su Mercedes-Benz. Tanto en su casa como en carretera, con Mercedes me connect podrá consultar online datos importantes del vehículo como el kilometraje, la presión de inflado de los neumáticos o la reserva de combustible en el depósito. Para ello puede utilizar el portal Mercedes me o la Mercedes me App. Los servicios de telediagnóstico, gestión de averías, gestión de accidentes y gestión del mantenimiento, al igual que el sistema de llamada de emergencia Mercedes-Benz, le ofrecen más seguridad en red.

Gracias al **visualizador completamente digital de los instrumentos**, con los tres estilos de representación «Clásico», «Avanzado» y «Deportivo», puede usted decidir libremente las informaciones que desea tener a la vista y el modo de presentarlas. El visualizador de 31,2 cm (12,3") emite una imagen muy nítida y claramente legible, con independencia de las condiciones de luminosidad.

El **visualizador de medios de alta definición** en formato 16:9 con pantalla de 10,25" de diagonal subraya la calidad del habitáculo de su vehículo. Gracias a su elevada definición, de 1.920 x 720 píxeles, puede usted consultar todos los contenidos de infoentretenimiento con una calidad de reproducción brillante e imágenes de gran nitidez.

Sistema inalámbrico de carga para dispositivos móviles. Convierte el tiempo de conducción en tiempo de recarga. Basta con un movimiento de la mano para depositar su smartphone en el lugar previsto en la consola central, en donde la batería se recarga sin necesidad de enchufes ni de cables. Es posible recargar por vía inalámbrica todos los smartphones compatibles con el estándar Qi, con independencia de la marca y el modelo.



Iluminación de ambiente.

Configure el interior de su vehículo de acuerdo con sus preferencias personales o su estado de ánimo. La iluminación de ambiente con un total de 64 colores le abre posibilidades casi ilimitadas para adaptar la luminosidad y el concepto cromático del interior, asumiendo la tonalidad que mejor vaya en cada situación.

Sistema de sonido surround Burmester®.

Sonido surround para un deleite musical en cada uno de los asientos. El sistema de sonido surround Burmester® ofrece a los melómanos una vivencia sin igual en su segmento. Es posible adaptar individualmente las características sonoras, de acuerdo con sus deseos y el tipo de música reproducida. El resultado es una calidad acústica extraordinaria, casi como en una sala de conciertos.

Faros MULTIBEAM LED.

Los faros con tecnología MULTIBEAM LED y luces de carretera ULTRA RANGE calculan continuamente la imagen luminosa ideal, iluminando la calzada de manera precisa, con claridad y un especial alcance. De este modo detectará los peligros con más rapidez, y sin deslumbrar innecesariamente a otros vehículos. Al mismo tiempo, el color de la luz similar a la luz natural protege y descarga su vista.

Espacio de carga.

El espacio de carga del Clase C Estate ofrece un volumen máximo de 490 litros y permite introducir y extraer cómodamente el equipaje. Algunos equipos opcionales brindan más flexibilidad a la hora de transportar objetos pequeños o grandes, tanto en el día a día como cuando emprenda un viaje. El portón trasero EASY-PACK puede abrirse y cerrarse por vía eléctrica pulsando una tecla, lo que hace la carga y descarga aún más confortable. El movimiento de apertura o cierre se inicia cómodamente con una tecla y puede interrumpirse en cualquier posición pulsándola de nuevo.

El equipamiento de serie.

Incluso en su versión de serie, el diseño exterior resulta atractivo desde cualquier punto de vista. El tema principal del diseño es la interacción armoniosa entre los distintos elementos para componer un conjunto elegante con matices deportivos. En el habitáculo, los diseñadores han apostado por un concepto atractivo e intemporal. Formas fluidas, elegantes tonos oscuros y suaves contrastes generan una impresión general purista que interpreta de un modo innovador el lujo moderno. Los asientos de serie con ajuste semieléctrico brindan un nivel excelente de confort, incluso en largos recorridos.



La línea de equipamiento AVANTGARDE.

Con la línea AVANTGARDE Exterior puede subrayar la individualidad de su vehículo y mostrar su afinidad por un diseño deportivo y actual. De la interacción de los elementos estéticos resulta un vehículo extraordinariamente expresivo. El tren de rodaje de altura rebajada brinda dinamismo, confort y seguridad en un balance equilibrado. La línea AVANTGARDE Interior le permite expresar sus preferencias, como elegancia deportiva, una personalidad acentuada y calidad de primera. Si desea subrayar visualmente las excelencias del interior puede escoger el paquete de alumbrado interior.



La línea de equipamiento EXCLUSIVE.

Con la línea EXCLUSIVE Exterior puede subrayar la elegancia de su vehículo y mostrar de forma inequívoca su inclinación por los productos elegantes y de alta calidad. La interacción de los elementos de diseño destila una impresión general especialmente refinada. La línea EXCLUSIVE Interior expresa con claridad sus preferencias: máxima elegancia y calidad de primera hasta el último detalle. Los detalles lujosos y el ambiente noble del habitáculo contribuirán a alegrarle la vida, un día tras otro. Si desea acentuar visualmente las excelencias del interior puede escoger el paquete de alumbrado interior.



La línea AMG Line.

El expresivo estilo de la AMG Line otorga una nota de exclusividad deportiva al exterior del Clase C. Esta línea es una declaración de intenciones en favor de un diseño vigoroso. Sus atributos técnicos aumentan claramente el placer de conducción, pues el tren de rodaje deportivo con reglaje ágil y dirección directa deportiva permite una conducción marcadamente dinámica. La AMG Line Interior otorga al vehículo una mayor dosis de deportividad, visible y perceptible en todo momento. Esta línea demuestra sin duda sus prioridades: un ambiente dinámico y exclusivo hasta el más mínimo detalle.





DYNAMIC BODY CONTROL.

Un tren de rodaje y tres reglajes. DYNAMIC BODY CONTROL le permite elegir su ajuste preferido, desde máxima agilidad hasta un elevado confort de amortiguación, en función del trazado de la carretera y su estilo de conducción personal. El nivel bajo del tren de rodaje y la dirección directa deportiva brindan las mejores condiciones para practicar un estilo de conducción especialmente dinámico. El tren de rodaje DYNAMIC BODY CONTROL cuenta con amortiguación regulable progresiva en el eje delantero y el eje trasero. Este sistema regula de forma gradual la característica del amortiguador de cada rueda en interacción con el motor, el cambio y la dirección y en función de la situación de conducción, la velocidad de marcha y el estado de la calzada. Gracias a esta armonización variable disfrutará de un agradable confort de viaje, unido a un dinamismo sobresaliente.

OTROS ASPECTOS DESTACADOS

Alternar sencillamente y sin más que pulsar una tecla entre un reglaje deportivo y otro más confortable. Esto es lo que permite el **interruptor DYNAMIC SELECT** en combinación con una de las versiones disponibles del tren de rodaje DYNAMIC BODY CONTROL y AIR BODY CONTROL.

Tracción integral 4MATIC.

Tanto si se mueve por ciudad como si viaja por carretera o por autopista, con la tracción integral permanente de Mercedes-Benz disfrutará siempre de una agradable sensación de seguridad. Este sistema mejora el agarre de las ruedas al ponerse en marcha y al acelerar, especialmente sobre calzadas en mal estado. La base para ello es la interacción perfecta de 4MATIC con los sistemas electrónicos de regulación de los frenos, la estabilidad

y la tracción ABS, ESP* y 4ETS. El sistema de tracción a las cuatro ruedas está siempre activo y puede intervenir en todo momento y sin demora. El aumento de la estabilidad y la precisión direccional resulta especialmente patente sobre carreteras húmedas, nevadas o heladas.

Sin concesiones.

Cada vehículo de Mercedes-AMG es una obra maestra única, con un carácter inconfundible. No obstante, todos nuestros vehículos deportivos y de altas prestaciones tienen algo en común: su espíritu deportivo irrefrenable. Su pasión por desarrollar máximas prestaciones. Algo que nace cuando la ingeniería se empareja con una actitud específica, el espíritu de AMG. Estamos convencidos de que, si se quieren alcanzar nuevos objetivos, es necesario cuestionar una y otra vez los límites. No nos contentamos nunca con el status quo. Los límites son obra de hombres y mujeres, y son ellos los que pueden superarlos. Esta convicción nos permite lograr prestaciones sobresalientes, tanto en el automovilismo deportivo como en carretera.

Bienvenido al mundo de AMG.

www.mercedes-amg.com

AMG
DRIVING PERFORMANCE

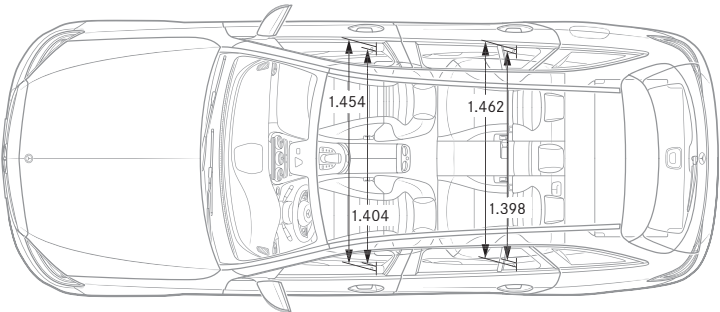
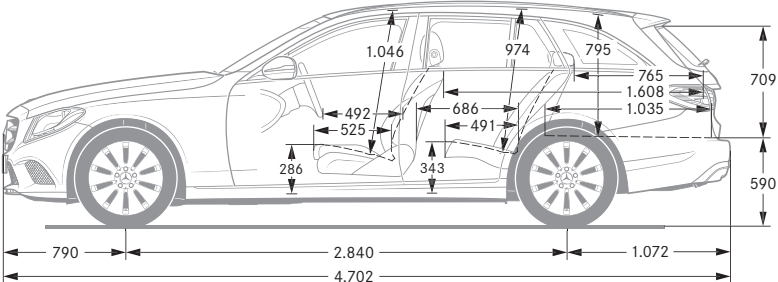
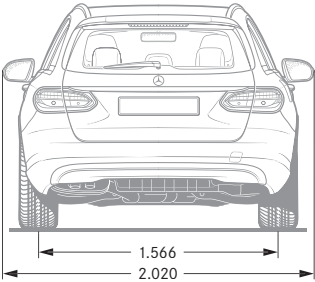
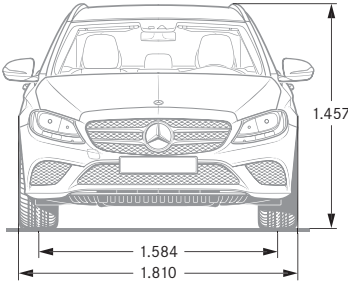


Datos técnicos.

	Motores Diesel			Motores Gasolina			
	C 200 d	C 220 d	C 220 d 4MATIC	C 180 (cambio automático)	C 200 ²	C 300	Mercedes-AMG C 43 4MATIC
Cilindrada total (cm³)	1.950	1.950	1.950	1.595	1.497	1.991	2.996
Potencia nominal¹ (kW [CV] a rpm)	110 [150]/3.200-4800	143 [194]/3.800	143 [194]/3.800	115 [156]/5.300	135 [184]/5.800-6.100	190 [258]/5.800-6.100	287 [390]/6.100
Cambio	9G-TRONIC	9G-TRONIC	9G-TRONIC	9G-TRONIC	9G-TRONIC	9G-TRONIC	cambio deportivo de 9 velocidades SPEEDSHIFT TCT AMG (421)
Aceleración 0-100 km/h (s)	8,4	7	7,4	8,5	7,9	6	4,8
Velocidad máxima (km/h)	216	233	228	222	235	250³	250³
Consumo de combustible⁴ (l/100Km)							
ciudad	5,6-5,5 l/100 km	5,8-5,5 l/100 km	6,3-6,2 l/100 km	8,2-8,1 l/100 km	8,5-8,1 l/100 km	9,3-8,9 l/100 km	12,7-12,5 l/100 km
carretera	4,7-4,2 l/100 km	4,7-4,2 l/100 km	4,7-4,4 l/100 km	5,9-5,5 l/100 km	5,5-5,1 l/100 km	5,7-5,2 l/100 km	7,8-7,5 l/100 km
mixto	5,0-4,7 l/100 km	5,0-4,7 l/100 km	5,3-5,0 l/100 km	6,8-6,5 l/100 km	6,6-6,2 l/100 km	7,0-6,6 l/100 km	9,6-9,3 l/100 km
Emisiones de CO₂ ciclo mixto⁴ (g/km)	132-123	133-123	139-132	155-148	151-142	160-150	219-214
Nivel de emisiones⁵							
Etiqueta ambiental D.G.T.⁶	Euro 6d-TEMP/C	Euro 6d-TEMP/C	Euro 6d-TEMP/C	Euro 6d-TEMP/C	Euro 6d-TEMP/ECO	Euro 6d-TEMP/C	Euro 6d-TEMP/C

¹ Datos de potencia nominal y par nominal según el Reglamento (CE) n.º 595/2009 en su versión actual. Potencia expresada en kilovatios (kW), se añade la potencia expresada en (CV), por ser un dato de carácter comercial y general, si bien no es una unidad permitida del Sistema Legal de Unidades de Medida basado en el Sistema Internacional de Medidas (SI). Ley 32/2014, de 22 de diciembre, de Metrología. ² Potencia aportada por el motor eléctrico 10kw (14 CV) EQ Boost. Alternador de arranque por correa. ³ Limitada electrónicamente. ⁴ Los valores de consumo y de CO2 indicados han sido obtenidos de acuerdo con el procedimiento de ensayo «NEDC CO2», según lo dispuesto en el art. 2. n.º 1 del Reglamento de aplicación (UE) 2017/1153. Debido a la constante modificación legislativa de los procedimientos del ciclo europeo de conducción, se aplicarán los sistemas de ensayo que resulten aplicables en cada momento. Por este motivo, es posible que figuren valores más altos en el certificado de conformidad del vehículo así como en la Ficha Técnica del vehículo, que son pertinentes para la matriculación del vehículo, pudiendo afectar en su caso, al Impuesto de Matriculación y/o Impuesto sobre Vehículos de Tracción Mecánica. Los datos no hacen referencia a un vehículo en particular y no forman parte integrante de la oferta, sino que únicamente sirven para establecer comparativas entre diferentes modelos. Los valores varían en función de los equipos opcionales elegidos. Para más información acerca del consumo de combustible oficial y de las emisiones de CO2 se puede consultar la “Guía de consumo de combustible y emisiones de CO2 de nuevos vehículos” que está disponible sin coste en todos los puntos de venta y en IDAE en www.idae.es. ⁵ Dato válido sólo dentro de la Unión Europea. Pueden existir diferencias en los distintos países. ⁶ Según resolución de 13/05/16 de la D.G.T. (B.O.E. 21/04/16). Encontrarán más datos técnicos en www.mercedes-benz.es

Dimensiones.



Todas las cotas son valores medios expresados en milímetros. Valores válidos para vehículos con el equipamiento de serie y sin carga.



SPORT — F O R — GOOD

Mercedes-Benz es uno de los socios fundadores de la «Laureus Sport for Good Foundation».

Desde la creación de esta fundación en el año 2000, Mercedes-Benz promociona y apoya los objetivos y valores de este programa benéfico internacional, destinado a mejorar la calidad de vida de niños y adolescentes enfermos o desfavorecidos por medio de proyectos sociales de deporte. «Laureus» se ha convertido en un elemento fundamental de la política de responsabilidad social de Mercedes-Benz. Por esta razón, cada Mercedes nuevo es un estandarte de estos valores. Con la compra de un Mercedes estará usted apoyando la labor de la «Laureus Sport for Good Foundation».

En relación a los datos contenidos en este catálogo podrían haberse producido cambios en el producto tras el cierre de redacción (26/02/2018). Por causas que así lo justifiquen, como pudieran ser la seguridad del vehículo y la de sus ocupantes o el stock de producción, el fabricante se reserva el derecho de efectuar modificaciones en el diseño, la forma, el color o el equipamiento en relación con los datos contenidos en el presente catálogo, por lo que pueden haberse producido cambios en el producto tras su configuración y diseño. Dichas modificaciones no supondrán en ningún caso, variación de las condiciones jurídicas y garantías ofrecidas por Mercedes-Benz en perjuicio del consumidor. Las ilustraciones y los textos pueden incluir también accesorios y equipos opcionales no pertenecientes al equipamiento de serie. Las posibles diferencias entre la pintura original y el color reproducido se deben a la técnica de proyección y/o impresión. Esta publicación puede contener modelos, equipamientos y servicios

no disponibles en determinados países. Por las anteriores razones, reiteramos nuestra sugerencia de consultar al Concesionario Mercedes-Benz para obtener información actual sobre todas las características del producto. Esta publicación se difunde a nivel internacional. Le rogamos tenga en cuenta que en caso de aparecer alguna prescripción de carácter legal o fiscal en el presente catálogo, ésta se referiría a legislación de la República Federal de Alemania. Por ello, para obtener información aplicable a un caso concreto, le recomendamos acuda a un concesionario Mercedes-Benz **www.mercedes-benz.es** Para más información acerca del consumo de combustible oficial y de las emisiones de CO2 se puede consultar la “Guía de consumo de combustible y emisiones de CO2 de nuevos vehículos” que está disponible sin coste en todos los puntos de venta y en IDAE en **www.idae.es**