



Clase C Coupé



Mercedes-Benz

Aplicación de catálogos disponible en  Google Play
y en  Apple Store



Never stop improving.

¿Qué distingue a los mejores en su género? La aspiración a seguir mejorando cada día. Algo que se refleja con claridad en la fisonomía del nuevo Clase C. Los faros ultramodernos MULTIBEAM LED y el diseño vigoroso y deportivo de la AMG Line tienen algo muy importante en común: indican la ruta a seguir.





En plenitud de forma
cuando de verdad importa.

El esplendor de los grandes atletas está estrechamente ligado a su presencia. La línea AMG Line confiere al nuevo Clase C Coupé un porte atlético y atractivo. Los nuevos faldones delante y detrás presentan un aspecto más musculoso que nunca. A esto se suma la fascinación de los innovadores faros MULTIBEAM LED y nuevos colores para la carrocería como, por ejemplo, la llamativa tonalidad deportiva gris grafito metalizado.

A high-angle, close-up view of the front interior of a Mercedes-AMG GT. The car features a black dashboard and center console with silver accents, and vibrant red leather seats with perforated stitching. The steering wheel is black with a silver Mercedes-Benz star and 'AMG' branding. The instrument cluster is digital, displaying a speedometer and tachometer. A central infotainment screen is mounted on the dashboard. The car is parked on a paved surface, with a yellow line visible on the left.

Fuerza innovadora que
nace en lo más profundo de su ser.

Muchos elementos de mando y visualizado son nuevos. El nuevo volante con botones de control táctil y, en función del equipamiento, los instrumentos completamente digitales con visualizadores ampliados y una nueva generación de sistemas de infoentretenimiento hacen posible un manejo altamente moderno e individual. Ahora puede usted elegir entre distintos estilos para la animación de los instrumentos: «Clásico», «Avanzado» y «Deportivo».

Por delante de su mejor tiempo.

Un nuevo motor de gasolina electrificado con EQ Boost está dispuesto para tomar la salida. Y a acelerar casi sin esfuerzo para lograr cotas nunca vistas de eficiencia y prestaciones. La base ideal para ello es el nuevo tren de rodaje DYNAMIC BODY CONTROL. Basta con pulsar una tecla para asumir un reglaje rígido y deportivo, o para disfrutar de una armonización confortable.





Sin perder de vista la próxima meta.

El nuevo Clase C Coupé entusiasma con sus formas vigorosas. Las líneas dinámicas y las superficies nítidas y musculosas encarnan un diseño deportivo de coupé en su versión más genuina. Robustos elementos estéticos como el nuevo parachoques y la parrilla de efecto diamante incorporada de serie le confieren además un carácter marcadamente individual.



Mercedes-Benz Intelligent Drive.

Su nuevo coupé del Clase C le facilita sensiblemente la conducción en situaciones estresantes, tanto en las horas puntas o durante largos viajes de noche como si tiene que conducir por regiones desconocidas. Esto se debe a un concepto que hace más seguro cualquier desplazamiento en un Mercedes-Benz, y lo convierte en una vivencia muy especial: Mercedes-Benz Intelligent Drive. Al fin y al cabo, el tiempo que pasa al volante es su tiempo. Tiempo para relajarse. Tiempo para reponer fuerzas. Queremos que pueda llegar a su destino con toda seguridad, pero también relajado.

CONFORT ESTIMULANTE Y SEGURIDAD EJEMPLAR

Paquete de asistencia a la conducción Plus. Una nueva generación de cámaras estereoscópicas y sensores de radar es la base de numerosos equipos que prestan asistencia al conductor a un nivel desconocido hasta ahora, tanto para regular la velocidad o guardar la distancia como para frenar de forma autónoma o mantener el vehículo en el centro de su carril.

Un equipo especialmente innovador es **PRE-SAFE® Sound**, que puede emitir un sonido por los altavoces y activar así un reflejo protector. Los órganos auditivos internos se desacoplan brevemente para protegerse de los ruidos que se producen durante el impacto.

La **cámara de 360°** muestra la totalidad del área circundante del vehículo en el visualizador del sistema multimedia.



Puesto de conducción digital.

La integración de smartphone establece una conexión entre el teléfono móvil y el sistema multimedia mediante Apple CarPlay™ y Android Auto. De este modo, podrá acceder cómodamente a las aplicaciones más importantes de su smartphone. También es posible emplear de forma sencilla y rápida las aplicaciones de otros proveedores, como Spotify®.

SU ACCESO AL MUNDO DIGITAL DE MERCEDES-BENZ

Mercedes me connect establece una conexión fascinante entre su smartphone y su Mercedes-Benz. Tanto en su casa como en carretera, con Mercedes me connect podrá consultar online datos importantes del vehículo como el kilometraje, la presión de inflado de los neumáticos o la reserva de combustible en el depósito. Para ello puede utilizar el portal Mercedes me o la Mercedes me App. Los servicios de telediagnóstico, gestión de averías, gestión de accidentes y gestión del mantenimiento, así como el sistema de llamada de emergencia Mercedes-Benz, le ofrecen más seguridad en red.

Gracias al **visualizador completamente digital de los instrumentos**, con los tres estilos de representación «Clásico», «Avanzado» y «Deportivo», puede usted decidir libremente las informaciones que desea tener a la vista y el modo de presentarlas. El visualizador de 31,2 cm (12,3") emite una imagen muy nítida y claramente legible, con independencia de las condiciones de luminosidad.

El **visualizador de medios de alta definición** en formato 16:9 con pantalla de 26cm (10,25") de diagonal subraya la calidad del habitáculo de su vehículo. Gracias a su elevada definición, de 1.920 x 720 píxeles, puede usted consultar todos los contenidos de infoentretenimiento con una calidad de reproducción brillante e imágenes de gran nitidez.

Sistema inalámbrico de carga para dispositivos móviles. Convierte el tiempo de conducción en tiempo de recarga. Basta con un movimiento de la mano para depositar su smartphone en el lugar previsto en la consola central, en donde la batería se recarga sin necesidad de enchufes ni de cables. Es posible recargar por vía inalámbrica todos los smartphones compatibles con el estándar Qi, con independencia de la marca y el modelo.



Iluminación de ambiente.

Configure el interior de su vehículo de acuerdo con sus preferencias personales o su estado de ánimo. La iluminación de ambiente con un total de 64 colores le abre posibilidades casi ilimitadas para adaptar la luminosidad y el concepto cromático del interior, asumiendo la tonalidad que mejor vaya en cada situación.



Sistema de sonido surround Burmester®.

Sonido surround para un deleite musical en cada uno de los asientos. El sistema de sonido surround Burmester® ofrece a los melómanos una vivencia sin igual en su segmento. Es posible adaptar individualmente las características sonoras, de acuerdo con sus deseos y el tipo de música reproducida. El resultado es una calidad acústica extraordinaria, casi como en una sala de conciertos.



Techo corredizo panorámico.

Tanto abierto como cerrado, el techo corredizo panorámico transmite una sensación fascinante de libertad, y sumerge el habitáculo en un ambiente agradablemente luminoso. Visto desde el exterior, el generoso techo corredizo ejerce un efecto singular, pues otorga ligereza y exclusividad al diseño exterior.




Faros MULTIBEAM LED.

Los faros con tecnología MULTIBEAM LED y luces de carretera ULTRA RANGE calculan continuamente la imagen luminosa ideal, iluminando la calzada de manera precisa, con claridad y un especial alcance. De este modo detectará los peligros con más rapidez, sin peligro de deslumbrar a otros vehículos. Al mismo tiempo, el color de la luz similar a la luz natural protege y descarga su vista.

El equipamiento de serie.

Un diseño sugestivo que despierta emociones. El diseño exterior convence, incluso en el equipamiento de serie, con robustos elementos de diseño como la parrilla de efecto diamante con una lama individual o los modernos faros LED High Performance. El tren de rodaje de altura rebajada brinda dinamismo, confort y seguridad en un balance equilibrado. Las formas perfectas del habitáculo y el acabado de alta calidad de sus materiales recrean un estilo de vida deportivo. Destacan especialmente los asientos de diseño integral, que aseguran una posición baja y confortable y una sujeción lateral impecable.



La línea AMG Line.

El expresivo estilo de la AMG Line otorga una nota de exclusividad deportiva al exterior del Clase C. Esta línea es una declaración de intenciones en favor de un diseño vigoroso. Sus atributos técnicos aumentan claramente el placer de conducción, pues el tren de rodaje deportivo con reglaje ágil y dirección directa deportiva permite una conducción marcadamente dinámica. La AMG Line Interior otorga al vehículo una mayor dosis de deportividad, visible y perceptible en todo momento. Esta línea demuestra sin duda sus prioridades: un ambiente dinámico y exclusivo hasta el más mínimo detalle.

El paquete Night.

Más carácter y un estilo más expresivo. El paquete Night, disponible en combinación con la línea AMG Line, añade elementos exclusivos de diseño en un llamativo color negro. Estos componentes acentúan el carácter deportivo y las formas atléticas de su vehículo. Ideal para individualistas que saben apreciar un diseño expresivo.

El interior diseño.

Apueste por un lujo extravagante. El interior diseño en acabado bicolor confiere al habitáculo de su vehículo un cariz más expresivo e individual. Los elementos en rojo Bengala recrean un sugestivo contraste sobre las superficies en negro. Los materiales de alta calidad se procesan con maestría artesanal.



DYNAMIC BODY CONTROL.

Un tren de rodaje y tres reglajes. DYNAMIC BODY CONTROL le permite elegir su ajuste preferido, desde máxima agilidad hasta un elevado confort de amortiguación, en función del trazado de la carretera y su estilo de conducción personal. El nivel bajo del tren de rodaje y la dirección directa deportiva brindan las mejores condiciones para practicar un estilo de conducción especialmente dinámico. El tren de rodaje DYNAMIC BODY CONTROL cuenta con amortiguación regulable progresiva en el eje delantero y el eje trasero. Este sistema regula de forma gradual la característica del amortiguador de cada rueda en interacción con el motor, el cambio y la dirección y en función de la situación de conducción, la velocidad de marcha y el estado de la calzada. Gracias a esta armonización variable disfrutará de un agradable confort de viaje, unido a un dinamismo sobresaliente.

OTROS ASPECTOS DESTACADOS

Alternar sencillamente y sin más que pulsar una tecla entre un reglaje deportivo y otro más confortable. Esto es lo que permite el **interruptor DYNAMIC SELECT** en combinación con una de las versiones disponibles del tren de rodaje DYNAMIC BODY CONTROL y AIR BODY CONTROL.

Tracción integral 4MATIC.

Tanto si se mueve por ciudad como si viaja por carretera o por autopista, con la tracción integral permanente de Mercedes-Benz disfrutará siempre de una agradable sensación de seguridad. Este sistema mejora el agarre de las ruedas al ponerse en marcha y al acelerar, especialmente sobre calzadas en mal estado. La base para ello es la interacción perfecta de 4MATIC con los sistemas electrónicos de regulación de los frenos, la estabilidad y la

tracción ABS, ESP* y 4ETS. El sistema de tracción a las cuatro ruedas está siempre activo y puede intervenir en todo momento y sin demora. El aumento de la estabilidad y la precisión direccional resulta especialmente patente sobre carreteras húmedas, nevadas o heladas.

Sin concesiones.

Cada vehículo de Mercedes-AMG es una obra maestra única, con un carácter inconfundible. No obstante, todos nuestros vehículos deportivos y de altas prestaciones tienen algo en común: su espíritu deportivo irrefrenable. Su pasión por desarrollar máximas prestaciones. Algo que nace cuando la ingeniería se empareja con una actitud específica, el espíritu de AMG. Estamos convencidos de que, si se quieren alcanzar nuevos objetivos, es necesario cuestionar una y otra vez los límites. No nos contentamos nunca con el status quo. Los límites son obra de hombres y mujeres, y son ellos los que pueden superarlos. Esta convicción nos permite lograr prestaciones sobresalientes, tanto en el automovilismo deportivo como en carretera.

Bienvenido al mundo de AMG.

www.mercedes-amg.com

AMG
DRIVING PERFORMANCE



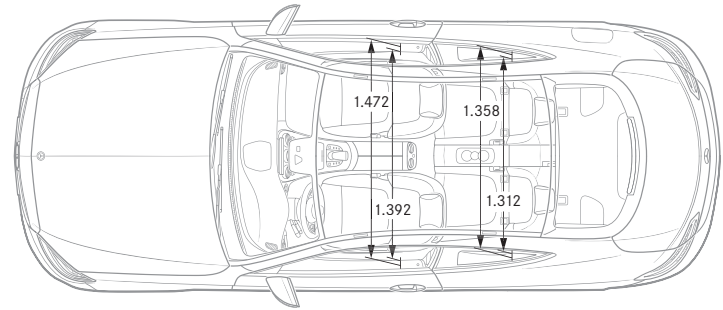
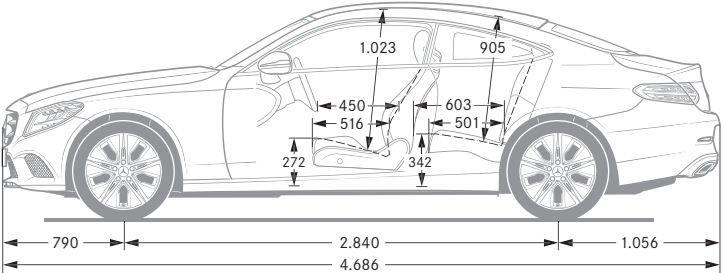
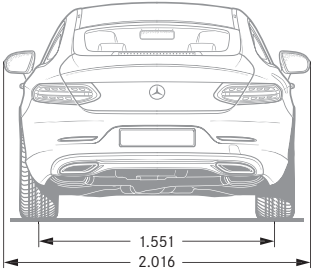
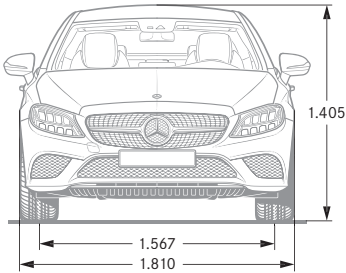
Datos técnicos.

	Motores Diesel	Motores Gasolina		
	C 220 d	C 200 ²	C 300	Mercedes-AMG C 43 4MATIC
Cilindrada total (cm³)	1.950	1.497	1.991	2.996
Potencia nominal¹ (kW [CV] a rpm)	143 [194]/3.800	135 [184]/5.800-6.100	190 [258]/5.800-6.100	287 [390]/6.100
Cambio	9G-TRONIC	9G-TRONIC	9G-TRONIC	cambio deportivo de 9 velocidades SPEEDSHIFT TCT AMG (421)
Aceleración 0-100 km/h (s)	7	7,9	6	4,7
Velocidad máxima (km/h)	240	239	250³	250³
Consumo de combustible⁴ (l/100Km)				
ciudad	5,8-5,4 l/100 km	8,5-8,1 l/100 km	9,3-8,9 l/100 km	12,7-12,4 l/100 km
carretera	4,6-4,1 l/100 km	5,4-5,0 l/100 km	5,5-5,0 l/100 km	7,7-7,3 l/100 km
mixto	4,9-4,6 l/100 km	6,5-6,1 l/100 km	6,9-6,4 l/100 km	9,5-9,2 l/100 km
Emisiones de CO₂ ciclo mixto⁴ (g/km)	130-121	148-140	157-147	217-212
Nivel de emisiones⁵ Etiqueta ambiental D.G.T.⁶	Euro 6d-TEMP/C	Euro 6d-TEMP/ECO	Euro 6d-TEMP/C	Euro 6d-TEMP/C

Lo mejor para el motor:
aceites para el motor originales de Mercedes-Benz.

¹ Datos de potencia nominal y par nominal según el Reglamento (CE) n.º 595/2009 en su versión actual. Potencia expresada en kilovatios (kW), se añade la potencia expresada en (CV), por ser un dato de carácter comercial y general, si bien no es una unidad permitida del Sistema Legal de Unidades de Medida basado en el Sistema Internacional de Medidas (SI). Ley 32/2014, de 22 de diciembre, de Metrología. ² Potencia aportada por el motor eléctrico 10kw (14 CV) EQ Boost. Alternador de arranque por correa. ³ Limitada electrónicamente. ⁴ Los valores de consumo y de CO2 indicados han sido obtenidos de acuerdo con el procedimiento de ensayo «NEDC CO2», según lo dispuesto en el art. 2. n.º 1 del Reglamento de aplicación (UE) 2017/1153. Debido a la constante modificación legislativa de los procedimientos del ciclo europeo de conducción, se aplicarán los sistemas de ensayo que resulten aplicables en cada momento. Por este motivo, es posible que figuren valores más altos en el certificado de conformidad del vehículo así como en la Ficha Técnica del vehículo, que son pertinentes para la matriculación del vehículo, pudiendo afectar en su caso, al Impuesto de Matriculación y/o Impuesto sobre Vehículos de Tracción Mecánica. Los datos no hacen referencia a un vehículo en particular y no forman parte integrante de la oferta, sino que únicamente sirven para establecer comparativas entre diferentes modelos. Los valores varían en función de los equipos opcionales elegidos. Para más información acerca del consumo de combustible oficial y de las emisiones de CO2 se puede consultar la “Guía de consumo de combustible y emisiones de CO2 de nuevos vehículos” que está disponible sin coste en todos los puntos de venta y en IDAE en www.idae.es.⁵ Dato válido sólo dentro de la Unión Europea. Pueden existir diferencias en los distintos países. ⁶ Según resolución de 13/05/16 de la D.G.T. (B.O.E. 21/04/16). Encontrarán más datos técnicos en www.mercedes-benz.es

Dimensiones.



Todas las cotas son valores medios expresados en milímetros. Valores válidos para vehículos con el equipamiento de serie y sin carga.



SPORT — F O R — GOOD

Mercedes-Benz es uno de los socios fundadores de la «Laureus Sport for Good Foundation».

Desde la creación de esta fundación en el año 2000, Mercedes-Benz promociona y apoya los objetivos y valores de este programa benéfico internacional, destinado a mejorar la calidad de vida de niños y adolescentes enfermos o desfavorecidos por medio de proyectos sociales de deporte. «Laureus» se ha convertido en un elemento fundamental de la política de responsabilidad social de Mercedes-Benz. Por esta razón, cada Mercedes nuevo es un estandarte de estos valores. Con la compra de un Mercedes estará usted apoyando la labor de la «Laureus Sport for Good Foundation».

En relación a los datos contenidos en este catálogo podrían haberse producido cambios en el producto tras el cierre de redacción (26/02/2018). Por causas que así lo justifiquen, como pudieran ser la seguridad del vehículo y la de sus ocupantes o el stock de producción, el fabricante se reserva el derecho de efectuar modificaciones en el diseño, la forma, el color o el equipamiento en relación con los datos contenidos en el presente catálogo, por lo que pueden haberse producido cambios en el producto tras su configuración y diseño. Dichas modificaciones no supondrán en ningún caso, variación de las condiciones jurídicas y garantías ofrecidas por Mercedes-Benz en perjuicio del consumidor. Las ilustraciones y los textos pueden incluir también accesorios y equipos opcionales no pertenecientes al equipamiento de serie. Las posibles diferencias entre la pintura original y el color reproducido se deben a la técnica de proyección y/o impresión. Esta publicación puede contener modelos, equipamientos y servicios

no disponibles en determinados países. Por las anteriores razones, reiteramos nuestra sugerencia de consultar al Concesionario Mercedes-Benz para obtener información actual sobre todas las características del producto. Esta publicación se difunde a nivel internacional. Le rogamos tenga en cuenta que en caso de aparecer alguna prescripción de carácter legal o fiscal en el presente catálogo, ésta se referiría a legislación de la República Federal de Alemania. Por ello, para obtener información aplicable a un caso concreto, le recomendamos acuda a un concesionario Mercedes-Benz **www.mercedes-benz.es**

Para más información acerca del consumo de combustible oficial y de las emisiones de CO2 se puede consultar la “Guía de consumo de combustible y emisiones de CO2 de nuevos vehículos” que está disponible sin coste en todos los puntos de venta y en IDAE en **www.idae.es**