



# Coupé GLC 2017

Une combinaison unique d'agilité, d'élégance et de commodité au quotidien

Mercedes-Benz





## Design résolument sportif

Les nouveaux Coupés GLC associent l'agilité d'un coupé Mercedes-Benz à la puissance d'une famille légendaire de VUS. De leurs jantes imposantes (allant de 19 po à 21 po) à leur capot à bossages et à leur toit arqué, les GLC 300 4MATIC et Mercedes-AMG GLC 43 4MATIC affichent une allure pleine d'assurance qui reflète leur âme sportive. Ce sont des véhicules qui brillent de nombreuses façons, que ce soit par leur éclairage à DEL, leur moteur turbocompressé ou leurs innovations de pointe.



## Spacieux habitacle sport

Au regard comme au toucher, l'habitacle du Coupé GLC est immédiatement captivant et accueillant. La large console se prolonge entre les sièges avant sculptés. Les commandes et affichages sont à portée de main ou dans votre champ de vision, contribuant ainsi à une expérience des plus agréables. Chaque surface reflète l'opulence que vous attendez d'un coupé Mercedes-Benz et la précision impeccable promise par la marque à l'étoile, d'un coupé sport à un VUS.



## Ensembles de style

Plusieurs ensembles vous permettant de conférer un style encore plus audacieux à votre Coupé GLC sont proposés. L'Ensemble Sport dote le GLC 300 4MATIC d'une partie inférieure de carrosserie AMG, de jantes AMG multibras de 20 po et d'un système d'échappement Performance AMG. L'Ensemble Sport intérieur inclut un capitonnage spectaculaire en ARTICO canneberge/noir. Enfin, l'Ensemble Nuit AMG fait luire les principaux éléments de carrosserie des deux Coupés GLC dans un superbe ton noir brillant et comprend tous les éléments de l'Ensemble Sport dans le cas du GLC 300 4MATIC.





## Deux moteurs à injection directe

Deux moteurs de pointe allient haute technologie et puissance turbocompressée pour livrer des performances encore plus époustouflantes tout en utilisant moins de carburant. Le quatre cylindres turbo à essence de 2,0 litres du Coupé GLC 300 4MATIC conjugue réactivité et raffinement. Le V6 biturbo à essence amélioré par AMG du Coupé Mercedes-AMG GLC 43 4MATIC génère une puissance de 362 ch. Ces moteurs à essence sont dotés d'un allumage multiétincelle rapide et d'une injection directe haute pression qui peuvent ajuster leurs réponses en une milliseconde.



## Transmission automatique à 9 rapports

Comptant plus de rapports mais moins d'écart entre ces derniers, la nouvelle transmission à 9 rapports offre des changements de vitesse encore plus rapides et plus en douceur. Outre ses performances pratiquement sans à-coups, cette boîte automatique plus légère et plus polyvalente améliore le confort et le silence de roulement, ainsi que le rendement énergétique. Le sélecteur électronique et les palettes de changement de vitesse vous permettent de contrôler tous les passages de rapport en gardant vos mains sur le volant. De plus, vous pouvez sélectionner les différents modes de transmission par l'intermédiaire de l'innovant système DYNAMIC SELECT.



## Traction intégrale 4MATIC

Vous permettant d'affronter de multiples défis allant des rigueurs de l'hiver à des virages difficiles, la traction intégrale 4MATIC de série ajoute à votre confiance au volant sur tous types de routes et en toute saison. Son système de traction électronique aux quatre roues (4-ETS) envoie continuellement la puissance à celles qui adhèrent le mieux, tandis que son design léger et astucieux rehausse la tenue de route et améliore le rendement énergétique pendant toute l'année. La traction intégrale 4MATIC Performance AMG du GLC 43 est caractérisée par une répartition du couple à prédominance arrière selon le rapport 61/39 pour offrir une tenue de route encore plus agile.





## Système de démarrage/d'arrêt ECO

Conçu pour économiser du carburant, le système de démarrage/d'arrêt ECO peut automatiquement couper le moteur quand vous êtes arrêté à un feu rouge ou immobilisé en pleine circulation. Cela réduit la consommation de carburant et les émissions. Pour offrir une réponse instantanée quand le feu devient vert, le moteur redémarre dès que vous relâchez la pédale de frein ou que vous appuyez sur l'accélérateur. Cette fonction peut aussi être désactivée par le conducteur en tout temps.



## DYNAMIC SELECT

DYNAMIC SELECT vous permet de transformer le tempérament du GLC sur commande d'un bouton situé sur la console. Plusieurs modes – allant du mode Confort au mode Sport+ – modifient les réponses de l'accélérateur, les points de passage des vitesses et l'effort directionnel, de même que l'efficacité du système de démarrage/d'arrêt ECO et de la climatisation. Un mode « Individuel » vous permet de créer un mode personnalisé, vous laissant même opter pour des changements de vitesse 100 % manuels.



## Suspensions agiles et pneumatiques

La suspension multibras aux 4 roues d'une grande précision comprend l'innovation AGILITY CONTROL, grâce à laquelle elle se raffermie instantanément dans les virages tout en préservant la douceur de roulement. Vous pouvez aussi opter pour une suspension adaptative baptisée AIR BODY CONTROL, qui aiguisé la tenue de route et aide à atténuer l'effet des bosses. Dotée d'un correcteur d'assiette automatique aux 4 roues et d'une hauteur de roulement réglable, elle peut même être abaissée pour faciliter tout chargement. La suspension AIR BODY CONTROL de la Mercedes-AMG GLC 43 4MATIC est caractérisée par des réglages sport effectués par AMG. Sur tout modèle GLC, le dispositif de stabilisation en cas de vent latéral aide à compenser les bourrasques latérales.



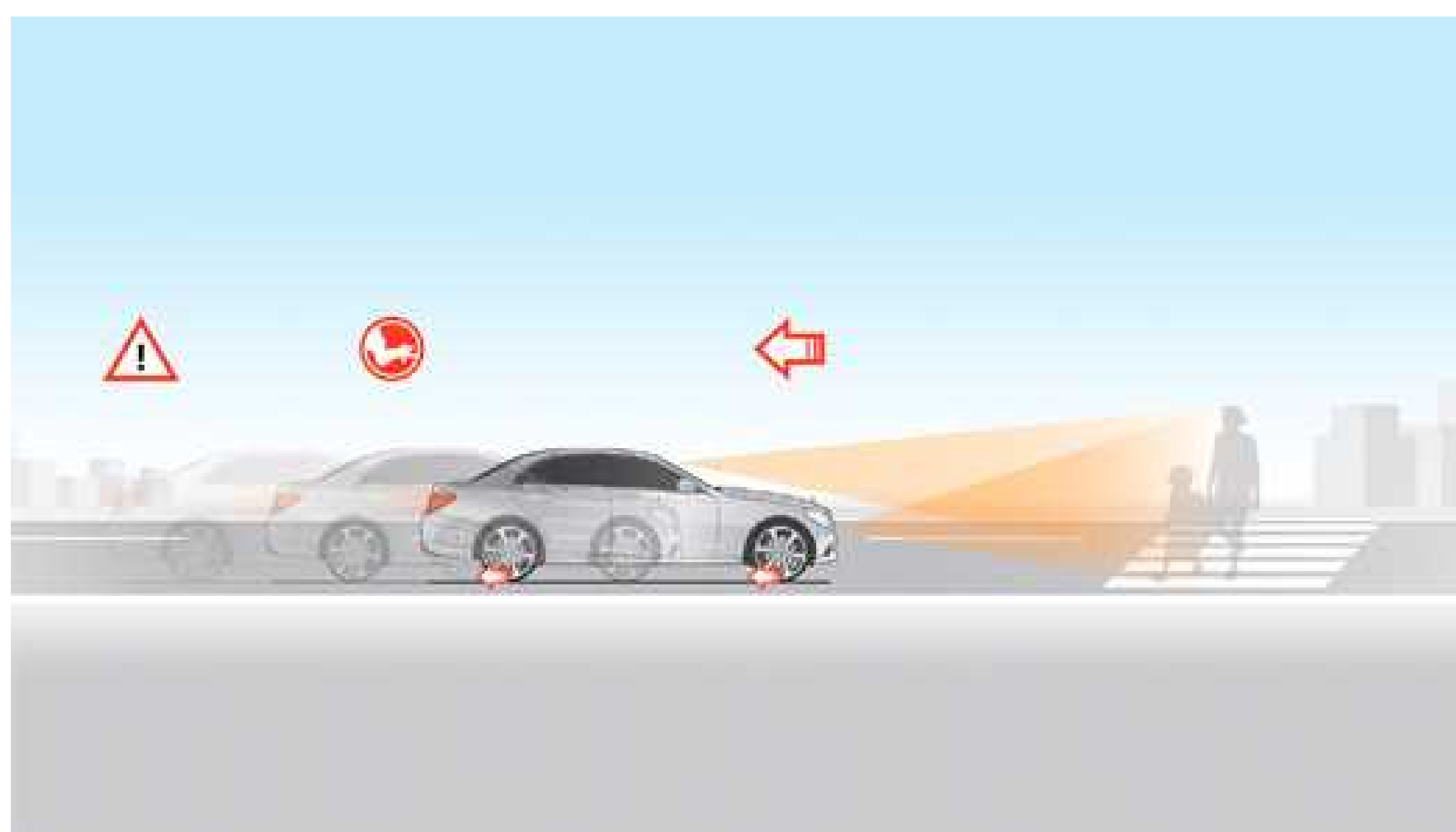
## Éclairage à DEL

Outre des feux de jour à DEL et des feux arrière à DEL, vous disposez de phares à DEL de série qui génèrent une lumière plus vive et plus blanche. Des phares actifs à DEL haute performance sont proposés, de pair avec l'assistant de feux de route adaptatif et l'éclairage actif dans les courbes, pour mieux éclairer les zones que vous avez le plus besoin de voir.



## Affichage à tête haute en option

Un affichage à tête haute projette une image virtuelle de 21 cm de large qui semble « flotter » à plusieurs pieds devant le pare-brise. Cet affichage haute définition communique des informations essentielles dans le champ de vision naturel du conducteur afin qu'il ait le moins possible à quitter la route des yeux. L'affichage couleur graphique peut fournir les informations liées à la navigation, indiquer la vitesse de conduite et bien plus. Le réglage de la hauteur de l'affichage est enregistré dans la mémoire du siège et l'affichage s'adapte automatiquement à la lumière ambiante.



## Avertisseur de risque de collision COLLISION PREVENTION ASSIST PLUS

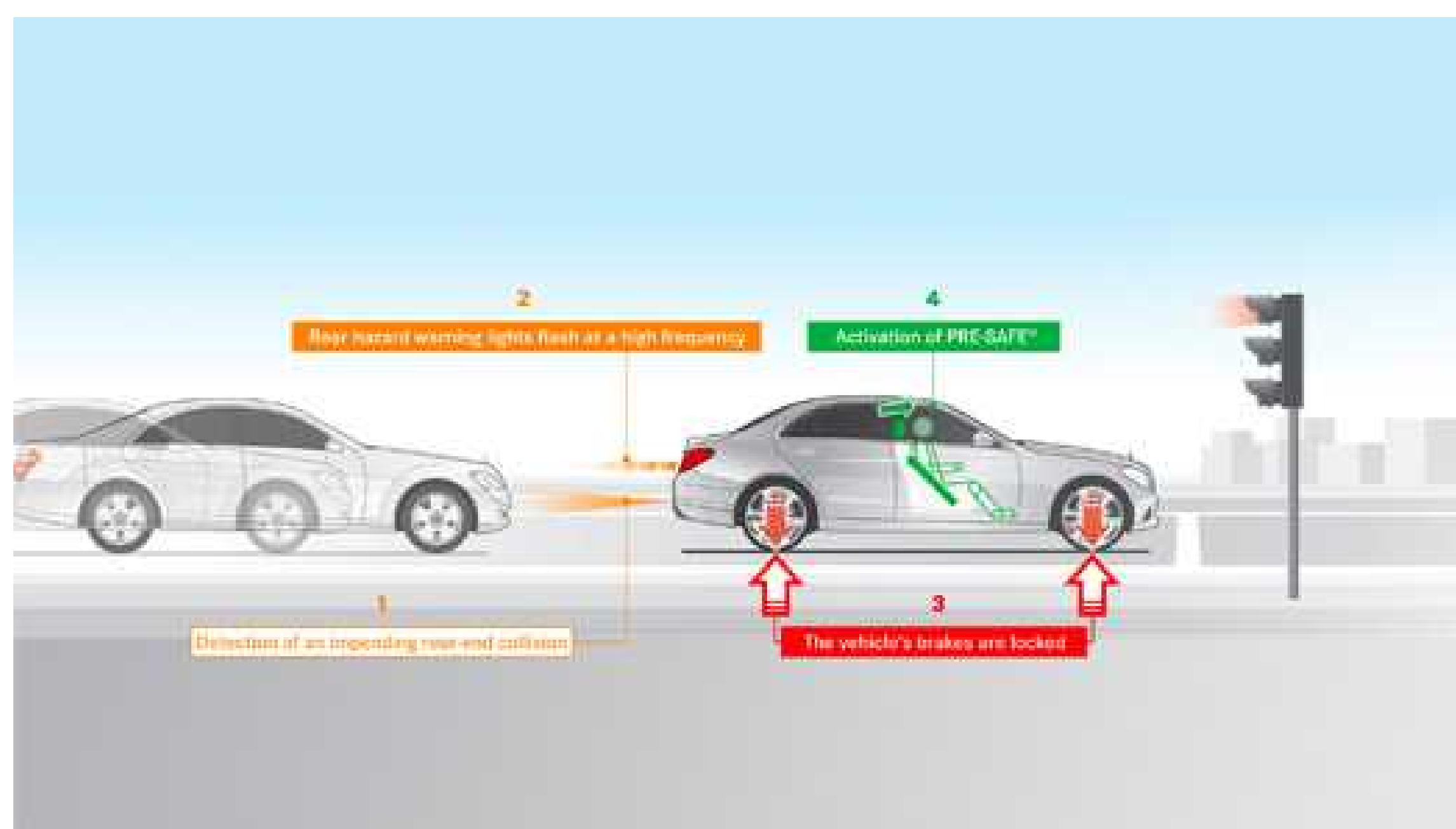
Ce dispositif à technologie radar vous avertit si votre vitesse et la distance qui vous sépare du véhicule qui précède suggèrent qu'une collision risque de se produire. En plus d'avertir le conducteur, le freinage d'urgence assisté adaptatif avec freinage autonome – incorporé à ce dispositif – peut automatiquement appliquer jusqu'à 100 % de la force de freinage de la voiture pour aider à éviter une collision ou à en réduire la gravité.





## Système de détection de somnolence ATTENTION ASSIST

Premier système en son genre, ATTENTION ASSIST peut automatiquement prévenir le conducteur s'il détecte des signes de somnolence lors de longs trajets. Il surveille continuellement jusqu'à 70 paramètres du comportement de conduite, et ce dès les premières minutes d'un parcours. La dernière génération de cette innovation peut aider à détecter les conducteurs qui présentent déjà des signes de somnolence alors qu'ils viennent de se glisser au volant, et afficher plus d'informations utiles sur l'écran du tableau de bord.



## Systèmes sophistiqués d'aide à la conduite

L'avertisseur d'angle mort passif de série garde un œil virtuel sur chaque côté du GLC. L'Ensemble Conduite intelligente vient étoffer l'équipement de sécurité en y ajoutant une série d'innovations révolutionnaires : le dispositif DISTRONIC PLUS à technologie radar ajuste votre vitesse de croisière en fonction de la circulation, même en cas de trafic discontinu, tandis que l'assistant directionnel vous garde centré dans votre voie. L'assistant carrefours détecte les véhicules et les piétons qui pourraient croiser votre chemin. PRE-SAFE PLUS aide à préparer le véhicule à faire face à une collision par l'arrière avant qu'elle ne se produise. Enfin, l'ensemble comprend également les avertisseurs de franchissement de ligne et d'angle mort actifs.



## PARKTRONIC avec aide active au stationnement livrable

Les capteurs ultrasonores de PARKTRONIC vous aident à détecter les obstacles alors que vous manœuvrez dans des espaces restreints, vous prévenant au moyen d'avertissements audiovisuels dans l'habitacle. L'intelligent dispositif d'aide active au stationnement peut vous aider à trouver une place de stationnement puis automatiquement effectuer les manœuvres de braquage de façon experte, sans que vous ayez à toucher le volant. Une caméra de recul livrable affiche un aperçu couleur en temps réel de la zone qui se trouve derrière votre GLC sur l'écran du tableau de bord. De plus, des lignes de guidage dynamiques s'affichent à l'écran pour vous aider à manœuvrer plus facilement en marche arrière.





## Sièges avant à réglage électrique

Des commandes intuitives en forme de siège vous aident à facilement trouver votre position de conduite idéale depuis le siège conducteur à réglage électrique, qui comprend aussi un soutien lombaire à réglage électrique et un système de mémorisation. Les sièges avant sont également chauffants. La banquette arrière spacieuse est divisée selon la configuration 40/20/40 et vous pouvez la rabattre à distance, au moyen de boutons adjacents à chaque portière arrière ou situés dans le généreux espace utilitaire. Des sièges arrière chauffants et des stores pare-soleil pour les portières arrière sont également livrables.



## Écran autonome avec pavé tactile

Un écran couleur haute définition de 7 po et un sélecteur à pavé tactile situé sur la console vous permettent de commander de façon intuitive les fonctions audio et vidéo, de gérer les appels mains libres et plus encore. De nombreuses caractéristiques sont aussi accessibles par l'intermédiaire des commandes intégrées au volant. Le pavé tactile vous permet d'utiliser vos doigts tout comme pour un téléphone intelligent : vous pouvez balayer l'écran, le pincer pour agrandir la vue et écrire à la main. La navigation COMAND optionnelle comprend un écran de 8,4 po, des fonctions accessibles sur Internet et une vaste gamme d'applications Mercedes-Benz utiles.



## Système audio haut de gamme Burmester livrable

La marque allemande Burmester®, un des fabricants les plus respectés de chaînes audio domestiques haut de gamme finies main, a mis au point un système audio ambiophonique conçu sur mesure pour le Coupé GLC. Comptant 13 haut-parleurs de haute qualité et un amplificateur numérique de 590 watts à 9 canaux, ce système remplit l'habitacle d'un pur son numérique tout en compensant le bruit ambiant de façon imperceptible. Cette option est un régal pour les oreilles des véritables mélomanes, et les élégantes grilles en aluminium des haut-parleurs en font aussi un régal pour les yeux.





## V6 biturbo de la Mercedes-AMG GLC 43 4MATIC

Le V6 biturbo perfectionné par AMG du nouveau Coupé Mercedes-AMG GLC 43 4MATIC génère une puissance de 362 ch et un couple de 384 lb-pi. Son système d'allumage multiétincelle et son système d'injection directe haute pression réagissent avec la rapidité de l'éclair, tout comme la transmission à 9 rapports avec palettes de changement de vitesse et programmation AMG. Le couvercle du moteur orné d'une bande rouge signale la multitude d'améliorations impressionnantes apportées par AMG, qui n'attendent que vos ordres pour libérer toute la fougue du véhicule.



## Composants haute performance

La Mercedes-AMG GLC 43 4MATIC vous offre le plaisir de conduire une voiture de sport AMG sans que vous ayez à renoncer au raffinement d'un coupé. Sa suspension AIR BODY CONTROL de série est rendue encore plus performante par un amortissement adaptatif et de multiples modes. Conçus par AMG, l'essieu avant et la direction se distinguent par une géométrie et des composants exclusifs. De plus, la traction intégrale 4MATIC agile envoie le couple du moteur à chacune des roues arborant des jantes AMG de 20 po de série ou des jantes de 21 po en option, et ce, au moment opportun et avec une expertise remarquable.



## Style unique

De sa calandre à blocs-diamants ornée de clous chromés décoratifs à la partie inférieure sculptée de sa carrosserie, en passant par ses jantes AMG imposantes et son habitacle aux détails sublimes, le Coupé Mercedes-AMG GLC 43 4MATIC conjugue la puissance d'un VUS avec la grâce d'un coupé. Les cadrans de design AMG attirent l'attention et les palettes de changement de vitesse argentées sont aussi agréables au regard qu'au toucher, tandis que les surpiqûres rouges et les sièges sport revêtus de cuir synthétique ARTICO et de microfibre DINAMICA de série confèrent à l'habitacle un style indéniable.



## Ensemble Haut de gamme

Un ensemble populaire de luxes haut de gamme que vous trouverez vite indispensables.

Disponible sur tous les modèles



### PARKTRONIC avec aide active au stationnement

L'aide active au stationnement vous aide à évaluer les dimensions des places de stationnement parallèle quand vous passez devant celles-ci. Une fois que vous avez choisi une place, le système peut stationner votre voiture de façon experte sans que vous ayez à toucher le volant. Lors de toute manœuvre à faible vitesse, les capteurs ultrasonores du système PARKTRONIC situés dans les pare-chocs avant et arrière aident à détecter des objets situés à proximité. Des signaux audibles et des affichages éclairés dans l'habitacle vous aident à naviguer à l'étroit en toute confiance.



### Ensemble mémoire avec sièges avant et colonne de direction électriques

De série sur la Mercedes-AMG GLC 43 4MATIC

Des ajustements électriques supplémentaires de l'appui-tête et de la colonne de direction, ainsi qu'un soutien lombaire réglable électriquement de 4 façons et un système de mémorisation de 3 positions sont compris dans cet ensemble.



### Caméra à 360°

La caméra à 360° comporte en réalité quatre caméras numériques dont la vue vers les quatre directions est recomposée en temps réel en une seule image plongeante de votre environnement immédiat. Affichée à l'écran intégré au tableau de bord pendant les manœuvres à faible vitesse, cette vue vous aide à éviter les obstacles quand vous manœuvrez à l'étroit, que ce soit en marche avant ou en marche arrière.



### Navigation COMAND en ligne avec applis MB

Ce système de navigation GPS de pointe est doté d'un disque dur rapide de 250 Go, d'une représentation cartographique en 3D, d'un dispositif d'indication de voie et d'un écran autonome de 8,4 po à haute définition. Se familiarisant avec votre façon normale de parler, le dispositif de commande vocale LINGUATRONIC vous permet de commander les fonctions audio, le téléphone, la navigation, la recherche musicale et les applis Mercedes-Benz en mode mains libres.



## Ensemble Haut de gamme cont.

Un ensemble populaire de luxes haut de gamme que vous trouverez vite indispensables.

Disponible sur tous les modèles

---



### Lecteur DVD

Un lecteur DVD intégré au tableau de bord vous permet d'écouter des CD et des DVD audio, ou même de regarder un film DVD quand le véhicule est stationné. Un lecteur de carte SD est aussi inclus, vous offrant ainsi une autre façon pratique d'emporter votre propre musique numérique avec vous.



### Seuils de portières avant éclairés

Le logo Mercedes-Benz, éclairé d'une douce lumière blanche, s'illumine lorsque vous ouvrez la portière avant, pour vous accueillir à bord ou faciliter votre sortie.



## Ensemble Extra haut de gamme

Des caractéristiques de luxe et de commodité que vous apprécierez chaque fois que vous prendrez le volant.

Disponible sur tous les modèles / Requiert l'Ensemble Haut de gamme



Aucune image n'est  
présentement disponible

### Ouvre-porte de garage intégré

Trois boutons situés sur le rétroviseur intérieur permettent de programmer le fonctionnement de plusieurs types de systèmes de portes et de portails. Facile et pratique, la programmation est compatible avec la plupart des ouvre-portes de garage utilisés en Amérique du Nord.



### Radio satellite Sirius avec essai de 6 mois

La radio SiriusXM offre plus de 150 chaînes de divertissement numérique haut de gamme allant des actualités et des émissions-débats à la musique de tout genre sans publicité. La diffusion en direct d'événements sportifs professionnels et universitaires vous permet de rester à la pointe de l'actualité dans vos sports préférés. Six mois d'essai sont compris.



### ACCÈS MAINS LIBRES

La fonction ACCÈS MAINS LIBRES vous laisse ouvrir ou fermer le hayon en agitant légèrement le pied sous le pare-chocs arrière. C'est une caractéristique que vous apprécierez vraiment quand vous aurez les bras chargés de paquets.



### KEYLESS-GO

Innovation mise au point par Mercedes-Benz, KEYLESS-GO vous permet de déverrouiller votre GLC et de prendre la route sans retirer la clé SmartKey de votre poche ou de votre sac. Pour verrouiller et déverrouiller les portières ou le hayon, il vous suffit de toucher une poignée de portière extérieure. Le système de démarrage sans clé KEYLESS-START à bouton-poussoir est de série.




## Ensemble Extra haut de gamme cont.

Des caractéristiques de luxe et de commodité que vous apprécierez chaque fois que vous prendrez le volant.

Disponible sur tous les modèles / Requiert l'Ensemble Haut de gamme

---



### Sièges arrière chauffants

Le chauffage électrique des sièges arrière extérieurs offre une chaleur apaisante alliée à un confort individuel. Les trois niveaux de chauffage au choix sont automatiquement réduits au seuil le plus bas après quelques minutes et comme la fonction chauffage est automatiquement désactivée au bout d'un moment, le conducteur n'a pas à s'inquiéter si les passagers oublient d'éteindre le chauffage.



### Prise de 115 V

Située près des sièges arrière pour plus de commodité, une prise de 115 volts de style domestique vous permet de recharger votre ordinateur portable ou votre appareil photo, de brancher une console de jeu ou d'utiliser tout autre appareil électronique – jusqu'à un maximum de 150 watts – sans adaptateur spécial.



## Ensemble Conduite intelligente

Des systèmes d'aide à la conduite innovants travaillent de concert pour offrir un surcroît de sécurité et de commodité en pleine circulation ou sur une route dégagée.

Disponible sur tous les modèles



### Avertisseur d'angle mort actif

À des vitesses de plus de 30 km/h, la technologie radar aide à détecter quand un véhicule pénètre dans un de vos angles morts. Le système vous alerte en affichant un symbole lumineux sur le rétroviseur extérieur approprié. Un signal audible est émis si vous activez un clignotant alors qu'un véhicule a été détecté dans l'angle mort. Et si vous commencez à changer de file, cette technologie active de pointe peut aider à ramener votre voiture dans sa voie.



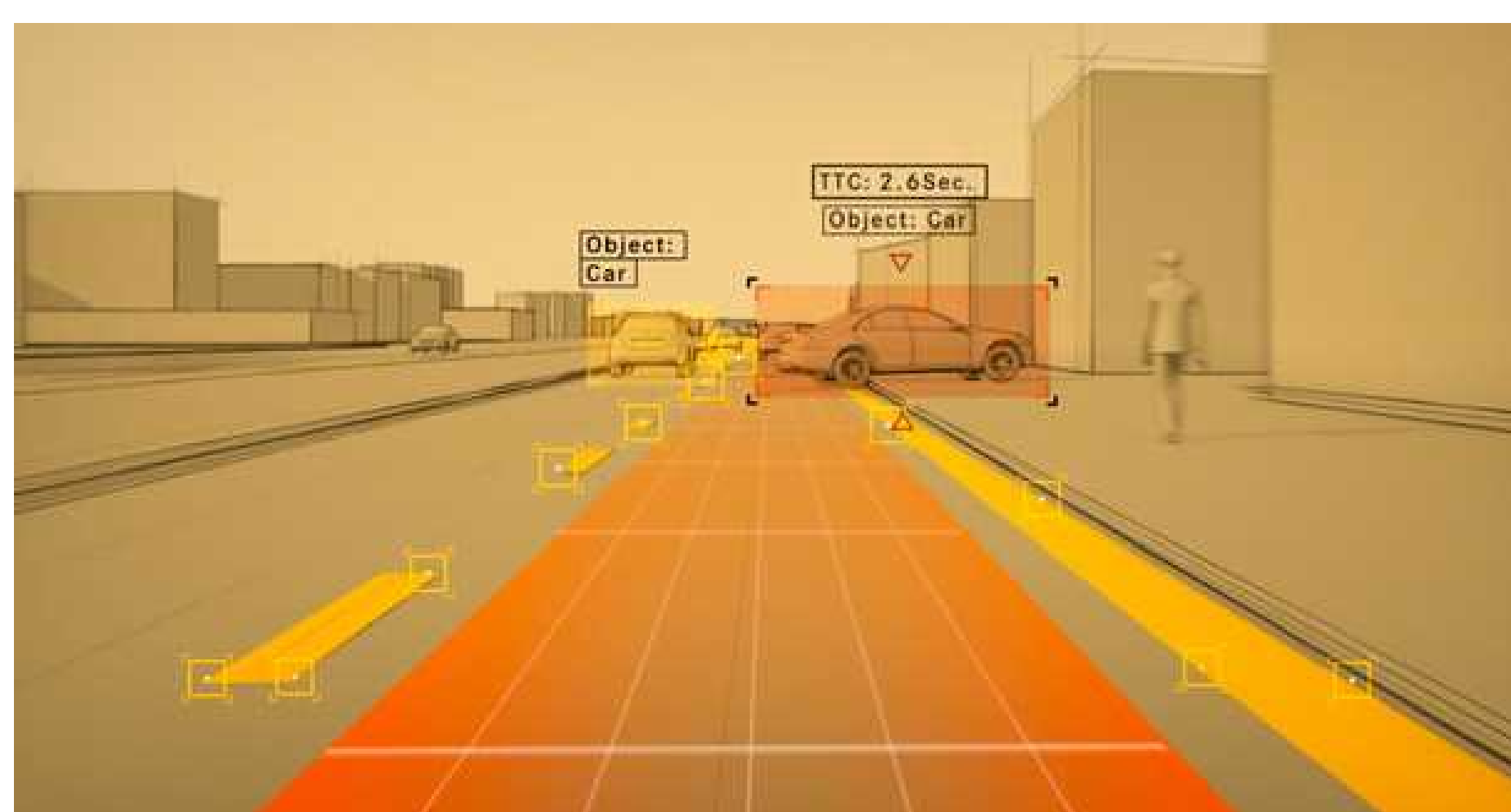
### Avertisseur de franchissement de ligne actif

Une caméra stéréo polyvalente surveille les marquages habituels de la chaussée pour aider à détecter toute sortie de voie involontaire et vous en prévient en faisant vibrer le volant. Si vous continuez à sortir de votre file, ce dispositif peut appliquer les freins sélectivement à une seule roue pour aider à ramener votre voiture dans sa voie. Des améliorations l'aident également à détecter les voitures qui sont en train de doubler, les voitures que vous devrez doubler si vous changez de file et même les voitures qui arrivent en sens inverse dans la file adjacente, afin qu'il vous avertisse de leur présence.



### DISTRONIC PLUS avec assistant directionnel

Ce régulateur de vitesse à technologie radar adapte votre vitesse pré-réglée à celle des véhicules qui précèdent, ralentissant automatiquement votre voiture jusqu'à ce que la voie soit de nouveau libre. Si le véhicule devant vous freine jusqu'à l'arrêt complet, DISTRONIC PLUS peut appliquer les freins jusqu'à l'immobilisation complète de votre voiture, puis accélérer dès que la circulation le permet. Une fonction d'assistant directionnel vous aide à maintenir le véhicule au centre de la voie sur un parcours en ligne droite ou dans des virages peu prononcés.



### BAS PLUS avec assistant carrefours

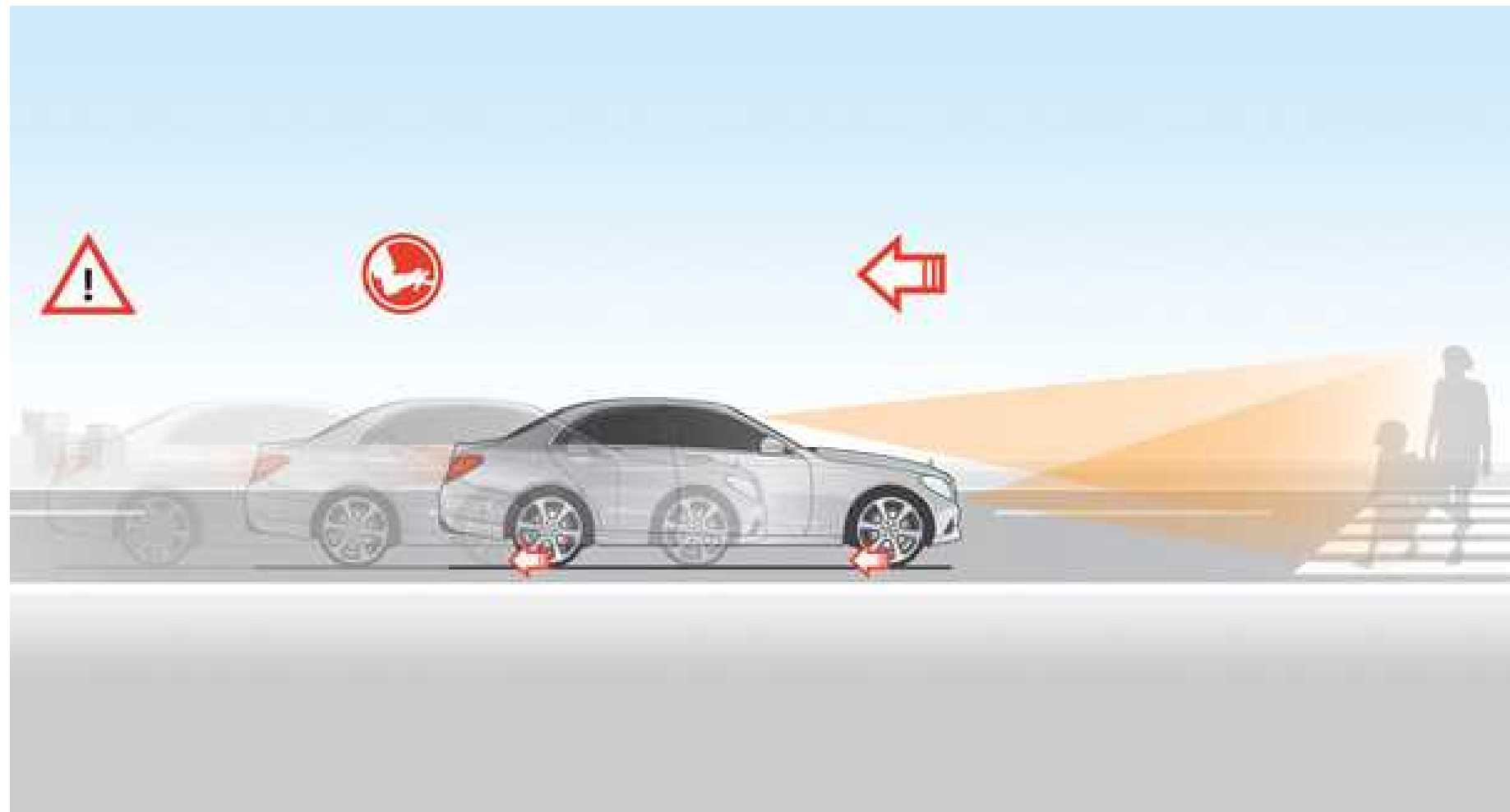
À des vitesses allant jusqu'à environ 72 km/h, une caméra stéréo polyvalente et des capteurs radars surveillent la route devant vous pour aider à détecter un risque de collision avec des véhicules qui approchent de part et d'autre d'un croisement devant vous, ou avec des piétons qui se trouvent sur votre chemin. Dès que vous réagissez à l'avertissement du système en freinant, le freinage d'urgence assisté BAS PLUS applique précisément la pression de freinage nécessaire pour aider à éviter un accident.



## Ensemble Conduite intelligente cont.

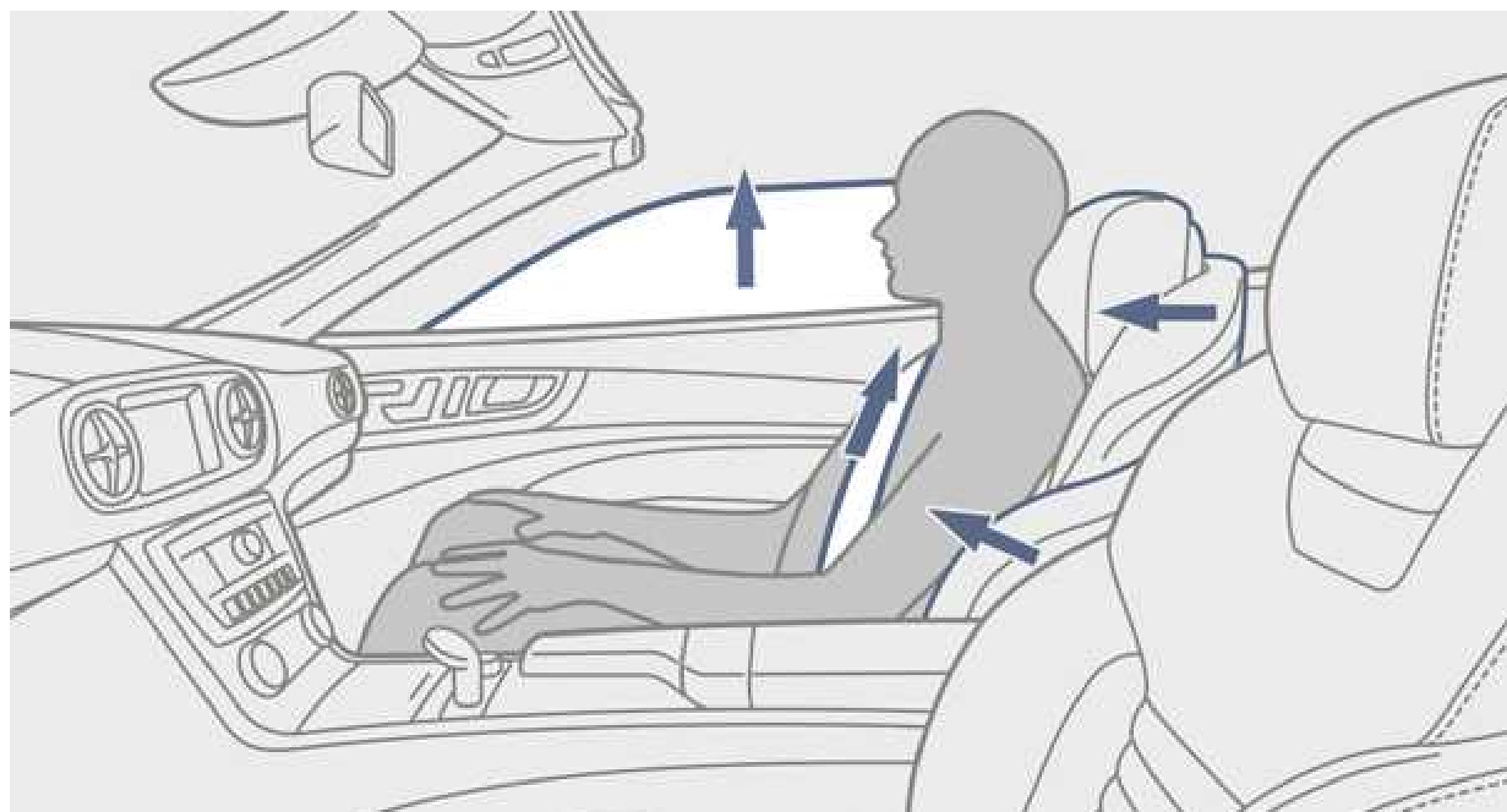
Des systèmes d'aide à la conduite innovants travaillent de concert pour offrir un surcroît de sécurité et de commodité en pleine circulation ou sur une route dégagée.

Disponible sur tous les modèles



### Frein PRE-SAFE avec détection de piétons

Même quand vous n'utilisez pas les fonctions de régulateur de vitesse du dispositif DISTRONIC PLUS, le frein PRE-SAFE peut aider à détecter un risque de collision imminente et appliquer automatiquement jusqu'à 100 % de la force de freinage pour aider à réduire la gravité de l'impact. À des vitesses allant jusqu'à environ 50 km/h, le dispositif de détection de piétons aide à détecter si un piéton se trouve sur votre chemin et peut appliquer automatiquement les freins.



### PRE-SAFE PLUS

Une amélioration apportée à l'innovant système PRE-SAFE aide à protéger les occupants en cas de collision arrière. Un capteur radar situé dans le pare-chocs arrière aide à détecter un impact imminent, déclenchant les fonctions du frein PRE-SAFE afin de mieux préparer les passagers avant et leurs systèmes de retenue. Le système peut aussi appliquer et maintenir fermement les freins pour aider à réduire les forces maximales exercées sur tous les occupants, ainsi que le risque d'une collision secondaire.



## Ensemble Sport

Des améliorations visuelles et fonctionnelles qui mettent en avant les performances de pur-sang du Coupé GLC 300 4MATIC.

Disponible uniquement sur le GLC 300 4MATIC / Non disponible avec l'Ensemble Nuit AMG



### Style AMG

Sculptés par AMG, le profond becquet avant et la jupe arrière sont tous deux soulignés par des protections anti-encastrement plaquées chrome.



### Jantes AMG multibras de 20 po

Imposantes par leurs dimensions mais néanmoins légères, ces jantes AMG de 20 po au design multibras et à incrustations en argent titane évoquent parfaitement les performances époustouflantes et précises du Coupé GLC 300 4MATIC au moteur turbocompressé. De largeur décalée, elles sont chaussées de pneus toutes saisons.



### Système d'échappement Performance AMG

Un volet mobile intégré au système d'échappement sport permet d'intensifier la sonorité moteur du Coupé GLC 300 4MATIC. L'acoustique peut être réglée au moyen du sélecteur DYNAMIC SELECT.

# Ensemble Nuit AMG

Donnez un côté obscur à votre GLC au moyen d'éléments extérieurs noir jais.

Disponible sur tous les modèles / Non disponible sur le GLC 300 4MATIC doté de l'Ensemble Sport



## Style AMG

De série sur la Mercedes-AMG GLC 43 4MATIC

Sculptés par AMG, le profond becquet avant et la jupe arrière sont tous deux soulignés par des protections anti-encastrement noires.



## Jantes AMG multibras bicolores de 20 po

Imposantes mais légères, ces jantes AMG de 20 po en alliage sont caractérisées par un design multibras inspiré de celui d'une turbine et sont ornées d'incrustations noires ultra-brillantes. De largeur décalée, elles sont chaussées de pneus toutes saisons.



## Système d'échappement Performance AMG

De série sur la Mercedes-AMG GLC 43 4MATIC

Un volet mobile intégré au système d'échappement sport permet d'intensifier la sonorité moteur du Coupé GLC 300 4MATIC. L'acoustique peut être réglée au moyen du sélecteur DYNAMIC SELECT.



## Garnitures extérieures noires brillantes

L'encadrement des vitres latérales, les rétroviseurs extérieurs et la garniture de la barre transversale de la calandre arborent tous une finition noire ultra-brillante (chacun de ces éléments est de série sur la Mercedes-AMG GLC 43 4MATIC ). En outre, les protections anti-encastrement avant et arrière sont aussi peintes en noir.



## Ensemble Sport intérieur

Des éléments qui ajoutent une touche sportive et élégante à l’habitacle du Coupé GLC 300 4MATIC.

Disponible uniquement sur le GLC 300 4MATIC / Requiert l’Ensemble Sport ou l’Ensemble Nuit AMG, ainsi que les garnitures en aluminium ou les boiseries en frêne foncé

---



### Style intérieur AMG

Parmi les détails axés sur la performance figurent des pédales en métal brossé parsemées de crampons en caoutchouc et un volant sport épais à partie inférieure plate comportant des zones de préhension latérales perforées.



### Capitonnage en ARTICO canneberge/noir

Les sièges avant à contours sport et la banquette arrière 3 places sont revêtus de cuir synthétique ARTICO souple mais durable. Les sièges et les portières sont garnis d’empiècements sport de couleur canneberge qui créent un beau contraste avec les coussins latéraux et les garnitures des portières et du tableau de bord de ton noir.



### Tapis de sol AMG

Les luxueux tapis de sol noirs en moquette sont ornés d’insignes en métal arborant le logo AMG.

# Ensemble Exclusif

Encore plus de raffinement pour l’habitacle somptueusement fini du Coupé GLC 300 4MATIC.

Disponible uniquement sur le GLC 300 4MATIC / Requierit l’Ensemble Haut de gamme



## Sellerie en cuir

Du cuir souple au grain riche et à doubles piqûres est posé à la main sur toutes les surfaces des sièges.



## Tableau de bord en cuir ARTICO

Le tableau de bord est élégamment revêtu de cuir synthétique ARTICO au grain riche, orné de surpiqûres impeccables. (De série sur la Mercedes-AMG GLC 43 4MATIC)



## Intérieur exclusif

Pour vous entourer de détails opulents, les portières arborent des garnitures qui rappellent le tableau de bord. De plus, le groupe d’instruments est mis en valeur par un pourtour en argent mat qui va à merveille avec les élégants anneaux des bouches d’aération.



# Options individuelles

Personnalisez votre GLC en choisissant parmi une sélection d'options innovantes, soigneusement conçues et de haute technicité.



Aucune image n'est  
présentement disponible

## Stores déroulants pour les vitres latérales arrière

Des stores à mailles fines peuvent être déroulés manuellement pour protéger les passagers arrière des rayons du soleil tout en leur permettant de voir par la vitre.



## Volant chauffant

Supprime le volant sport AMG sur la Mercedes-AMG GLC 43 4MATIC. Non disponible en liaison avec l'Ensemble Sport intérieur sur le GLC 300 4MATIC. Disponible uniquement avec le volant noir.

Des éléments chauffants situés sous la garniture en cuir nappa du volant réchaufferont rapidement vos mains lorsqu'il fait froid le matin.



## Affichage à tête haute

L'affichage à tête haute projette une image virtuelle de 21 cm de large qui semble « flotter » à plusieurs pieds devant le pare-brise. Cet affichage haute définition communique des informations essentielles dans le champ de vision naturel du conducteur afin qu'il ait le moins possible à quitter la route des yeux. L'affichage couleur graphique peut fournir les informations liées à la navigation, indiquer la vitesse de conduite et bien plus. Le réglage de la hauteur de l'affichage est enregistré dans la mémoire du siège et l'affichage s'adapte automatiquement à la lumière ambiante.



## Suspension pneumatique AIR BODY CONTROL avec ADS

De série sur la Mercedes-AMG GLC 43 4MATIC

Exclusive à la catégorie, la suspension pneumatique AIR BODY CONTROL est capable de réagir en 60 millisecondes à la surface de la route et aux conditions de conduite. Dans les virages serrés, le système raffermi la suspension pour offrir davantage de contrôle et d'adhérence à la chaussée. Sur les routes cahoteuses, le système aide à réduire l'impact des bosses. Le choix entre plusieurs modes vous permet de modifier la fermeté de la suspension et la hauteur de roulement sur commande du bouton DYNAMIC SELECT. En outre, les composants légers ajoutent à la sensation d'agilité que procure le GLC en tout temps.



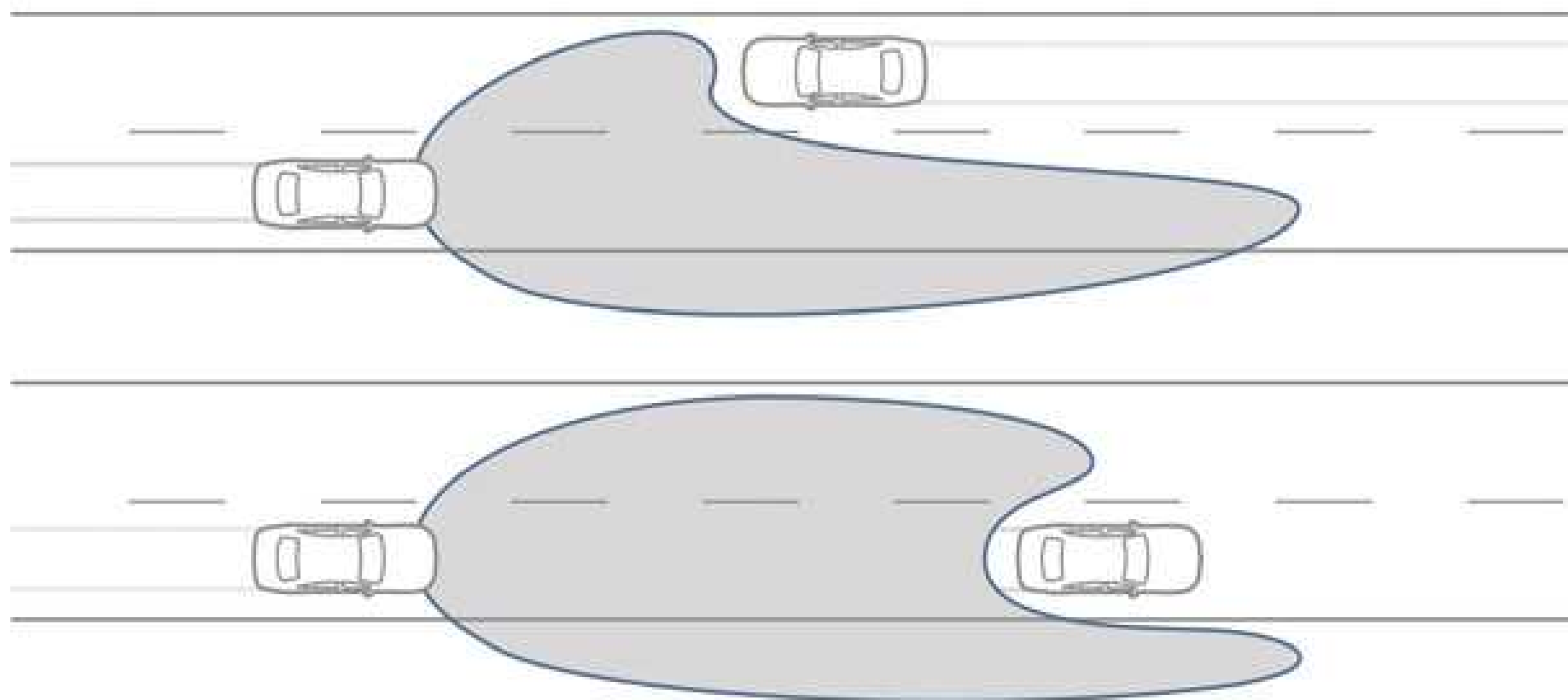
## Options individuelles cont.

Personnalisez votre GLC en choisissant parmi une sélection d'options innovantes, soigneusement conçues et de haute technicité.



### Attelage de remorque

Matériel de camping, bateaux, vélos... Le GLC a été conçu pour tracter. Profitez pleinement de sa formidable capacité de remorquage de 1 588 kg grâce à cette option montée en usine. Le dispositif de stabilisation de la remorque de série détecte toute oscillation de la remorque et peut appliquer les freins aux roues avant du Coupé GLC pour aider à rétablir la stabilité.



### Assistant de feux de route adaptatif

Conçu pour maximiser l'éclairage de la chaussée sans éblouir les autres automobilistes, l'assistant de feux de route adaptatif fait automatiquement varier la portée des feux de route. Le système emploie des données fournies par une caméra spéciale afin de déterminer la distance des véhicules qui roulent en sens inverse et celle de ceux qui vous précèdent.



### Phares actifs haute performance à DEL

Ces phares actifs entièrement à DEL produisent un éclairage qui se rapproche encore plus de la lumière naturelle du jour que celui obtenu avec les phares bi-xénon. Le système d'éclairage actif dans les courbes fait pivoter les faisceaux des phares dans les virages.



### Radio satellite Sirius avec essai de 3 mois

La radio SiriusXM offre plus de 150 chaînes de divertissement numérique haut de gamme allant des actualités et des émissions-débats à la musique de tout genre sans publicité. La diffusion en direct d'événements sportifs professionnels et universitaires vous permet de rester à la pointe de l'actualité dans vos sports préférés. En outre, SiriusXM offre le service SiriusXM Traffic (renseignements détaillés sur la circulation) sur les véhicules équipés de la navigation COMAND. Trois mois des deux types de services sont compris.



## Options individuelles cont.

Personnalisez votre GLC en choisissant parmi une sélection d'options innovantes, soigneusement conçues et de haute technicité.

---



### Marchepieds en aluminium

Des marchepieds élégants et fonctionnels facilitent l'entrée et la sortie du véhicule tout en ajoutant un élément de style solide. Ils sont parsemés de crampons antidérapants en caoutchouc pour plus de sécurité même par mauvais temps.



### Système audio ambiophonique Burmester

Le fabricant de chaînes audio domestiques haut de gamme Burmester® a mis au point un système audio conçu sur mesure pour le GLC. Un amplificateur numérique de 590 watts à 9 canaux et 13 haut-parleurs de haute qualité remplissent l'habitacle d'un pur son numérique tout en compensant le bruit ambiant de façon imperceptible. Les grilles de haut-parleurs en aluminium aux détails élégants constituent aussi un régal pour les yeux.



### Verre acoustique

Pour rendre tout trajet à bord du GLC encore plus serein, le pare-brise et les vitres avant peuvent être laminés d'une membrane acoustique qui empêche encore plus le bruit extérieur de pénétrer dans l'habitacle.



### Ceintures de sécurité *designo* rouges

Disponibles uniquement sur le GLC 300 4MATIC doté d'un capitonnage noir ou canneberge/noir

Des ceintures de sécurité rouges ajoutent une touche de style inspirée de l'univers de la course à l'habitacle AMG tout en renforçant le fait que, où que vous alliez à bord du véhicule, la sécurité est toujours l'objectif prioritaire.



## Options individuelles cont.

Personnalisez votre GLC en choisissant parmi une sélection d'options innovantes, soigneusement conçues et de haute technicité.



### Ceintures de sécurité *designo* gris cristal

Disponibles uniquement sur le GLC 300 4MATIC / Non disponibles avec le capitonnage canneberge/noir

Des sangles gris cristal confèrent une apparence captivante et de haute technologie aux ceintures. Elles sont proposées pour aller de pair avec certains choix de capitonnage.



### Jantes AMG de 21 po à bras en Y

Disponibles uniquement sur la Mercedes-AMG GLC 43 4MATIC

Des bras ultra-fins et décalés sont mis en valeur par des incrustations gris titane pour créer une allure qui affiche une assurance discrète tout en étant résolument audacieuse. Robustes mais légères, ces jantes AMG sont de largeur décalée et sont chaussées de pneus d'été haute performance.



### Jantes AMG bicolores de 21 po à bras en Y

Disponibles uniquement sur la Mercedes-AMG GLC 43 4MATIC

Des jeux de bras ultra-fins de forme unique créent une apparence géométrique originale qui exprime les mouvements précis du Coupé Mercedes-AMG GLC 43 4MATIC. Des incrustations noires et des surfaces ultra-brillantes font ressortir les garnitures noires lustrées de la voiture. Robustes mais légères, ces jantes AMG sont de largeur décalée et sont chaussées de pneus d'été haute performance.



### Volant Performance AMG en cuir nappa/DINAMICA

Disponible uniquement sur la Mercedes-AMG GLC 43 4MATIC

Les contours prononcés et le rembourrage épais du volant sont rehaussés par des zones de préhension latérales garnies de DINAMICA et inspirées de la course automobile, ainsi que par des parties supérieure et inférieure aplaties habillées de cuir nappa cousu à la main. Une bande indiquant la position « 12 h » est aussi cousue sur le rebord du volant.



## Accessoires d'origine Mercedes-Benz

Conçus exclusivement pour être adaptés à votre voiture et à votre style de vie, les accessoires que nous proposons constituent la meilleure façon pour vous de personnaliser votre Mercedes-Benz GLC tout en préservant son authenticité.



### Produits d'entretien automobile

Préservez l'apparence intérieure et extérieure de votre véhicule à l'aide de nos ensembles de produits d'entretien automobile exclusifs et spécialement formulés.



### Plateau pour l'espace utilitaire

Protégez la moquette de l'espace utilitaire à l'aide de ce plateau en plastique durable et facile à nettoyer, doté de rebords de 2 po. Il est moulé sur mesure pour convenir à l'espace utilitaire de votre véhicule.



### Mise à jour de la navigation

C'est une chose de posséder un système de navigation, c'en est une autre de le garder à jour. Le logiciel de mise à jour cartographique de Mercedes-Benz garde vos cartes et points d'intérêt à jour sur la base des informations les plus récentes.



### Jantes de catégorie supérieure

Choisissez parmi une vaste sélection de superbes jantes pour souligner votre style.

## Accessoires d'origine Mercedes-Benz cont.

Conçus exclusivement pour être adaptés à votre voiture et à votre style de vie, les accessoires que nous proposons constituent la meilleure façon pour vous de personnaliser votre Mercedes-Benz GLC tout en préservant son authenticité.

---



### Accessoires de toit

Les barres de toit permettent de fixer une variété d'accessoires complémentaires sur le toit de votre véhicule. Choisissez entre un porte-skis/planches à neige, un coffre de toit et un porte-vélos. Les barres de toit et les accessoires complémentaires sont vendus séparément.



### Ensembles de jantes et de pneus d'hiver

Les jantes et les pneus d'hiver peuvent grandement contribuer à rehausser votre sécurité ainsi que la tenue de route et les performances de votre véhicule sur les chaussées enneigées ou verglacées. Les pneus d'hiver offrent une traction accrue dans les conditions difficiles et peuvent réduire la distance d'arrêt de jusqu'à trois longueurs de voiture.



### Série Style et voyage

Se fixant aux montants des appuis-tête avant, ces éléments sont faciles à installer et à retirer. Le système modulaire repose sur un support de base qui peut être combiné au produit de votre choix : un crochet universel, un cintre ou une tablette pliante.



# Coupé Mercedes-AMG GLC 43 4MATIC



Puissance

de 5 500 à 6 000 tr/min

362<sub>ch</sub>

Couple

de 2 500 à 4 500 tr/min

384<sub>lb-pi</sub>

Accélération

0-100 km/h

4,9<sub>s</sub>

Moteur	V6 biturbo de 3 L
Puissance/couple	362 ch/384 lb-pi
Accélération0–100 km/h	4,8 s
Suspension	Multibras aux 4 roues avec AIR BODY CONTROL
Jantes	AMG, 20 po, multibras
Capacité de remorquage (remorque non freinée/freinée)	750/2 460 kg (avec attelage en option)

# Coupé GLC 300 4MATIC



Puissance

à 5 500 tr/min

241<sub>ch</sub>

Couple

de 1 300 à 4 000 tr/min

273<sub>lb-pi</sub>

Accélération

0-100 km/h

tba<sub>s</sub>

Moteur	4 cyl. en ligne turbo de 2 L
Puissance / couple	241 ch/273 lb-pi
Accélération0–100 km/h	À déterminer
Consommation de carburantville/autoroute	10,9/8,5 L/100 km
Suspension	Multibras aux 4 roues avec AGILITY CONTROL
Jantes	19 po, 5 bras