



GLC 2017

Mercedes-Benz rehausse la barre pour les VUS de luxe

Mercedes-Benz





Design visionnaire

Le design du GLC allie grande fonctionnalité et impact émotionnel. Sa posture confiante et ses lignes musclées sont mises en valeur par une calandre emblématique, des phares et des feux arrière élégants, ainsi que des vitres latérales semblables à celles d'un coupé. Les rails de toit à profil bas se distinguent par une finition en aluminium, tandis que les plaques de protection intégrées aux pare-chocs avant et arrière reflètent la qualité durable du véhicule et sa nature de VUS. Les jantes de série et en option sont de 19 ou 20 po (20-21 po pour la nouvelle Mercedes-AMG GLC 43 4MATIC).



Habitacle incroyablement élégant

Modèle américain montré.

Côté forme, fonction et sensations, le GLC établit de nouvelles normes dans sa catégorie en matière de style et de finition, même pour les VUS plus grands et plus coûteux. Caractérisée par une grande étendue de boiseries opulentes, la console aux lignes élancées comprend des commandes bien pensées pour le conducteur et dégage une sensualité qui empreint aussi tout le reste de l'habitacle. Des options modernes pour les couleurs et les garnitures, d'élégantes finitions métalliques et des technologies intuitives créent un environnement harmonieux et propice au plaisir de conduire.




Ensemble Sport

Rehaussez encore plus l'apparence de votre GLC en l'équipant d'une série d'améliorations de style proposées dans le cadre de l'Ensemble Sport. Sculptée pour avoir une allure agressive, la partie inférieure de la carrosserie AMG comprend un profond becquet avant à grandes prises d'air maillées, et des garnitures chromées soulignent les tabliers avant et arrière. Une suspension aux réglages sport fait équipe avec des jantes AMG® de 19 po à 5 bras jumelés et des disques de freins avant perforés pour offrir une dynamique de conduite plus précise, digne de l'allure athlétique du véhicule.



Deux moteurs à injection directe

Les moteurs turbo, à la pointe de la technique, produisent encore plus de puissance à partir de moins de carburant. Le GLC 300 4MATIC est un quatre cylindre turbo à essence de 2,0 L alliant réponses et grande souplesse. Le V6 AMG à essence bi-turbo de la Mercedes-AMG GLC 43 4MATIC développe 362 ch. Les moteurs à essence ont l'allumage multi-étincelle et l'injection directe et se règlent d'eux-mêmes en l'espace de millisecondes.



Transmission automatique à 9 rapports

Comptant plus de rapports mais moins d'écart entre ces derniers, la nouvelle transmission à 9 rapports offre des changements de vitesse encore plus rapides et plus en douceur. Outre ses performances pratiquement sans à-coups, cette boîte automatique plus légère et plus polyvalente améliore le confort et le silence de roulement, ainsi que le rendement énergétique. Le sélecteur électronique et les palettes de changement de vitesse vous permettent de contrôler tous les passages de rapport en gardant vos mains sur le volant. De plus, vous pouvez sélectionner les différents modes de transmission par l'intermédiaire de l'innovant système DYNAMIC SELECT.



Traction intégrale 4MATIC

Vous permettant d'affronter de multiples défis allant des rigueurs de l'hiver à des virages difficiles, la traction intégrale 4MATIC de série ajoute à votre confiance au volant sur tous types de routes et en toute saison. Son système de traction électronique aux quatre roues (4-ETS) envoie continuellement la puissance à celles qui adhèrent le mieux, tandis que son design léger et astucieux rehausse la tenue de route et améliore le rendement énergétique pendant toute l'année.



Système de démarrage/d'arrêt ECO

Conçu pour économiser du carburant, le système de démarrage/d'arrêt ECO peut automatiquement couper le moteur quand vous êtes arrêté à un feu rouge ou immobilisé en pleine circulation. Cela réduit la consommation de carburant et les émissions. Pour offrir une réponse instantanée quand le feu devient vert, le moteur redémarre dès que vous relâchez la pédale de frein ou que vous appuyez sur l'accélérateur. Cette fonction peut aussi être désactivée par le conducteur en tout temps.



DYNAMIC SELECT

DYNAMIC SELECT vous permet de transformer le tempérament du GLC sur commande d'un bouton situé sur la console. Modes multiples — de Confort à Sport+ — modifiant les réponses de l'accélérateur, les points de passage des vitesses et l'effort directionnel, de même que l'efficacité du système de démarrage/d'arrêt ECO et de la climatisation. Un mode « Individuel » vous permet de créer un mode personnalisé, vous laissant même opter pour des changements de vitesse 100 % manuels.



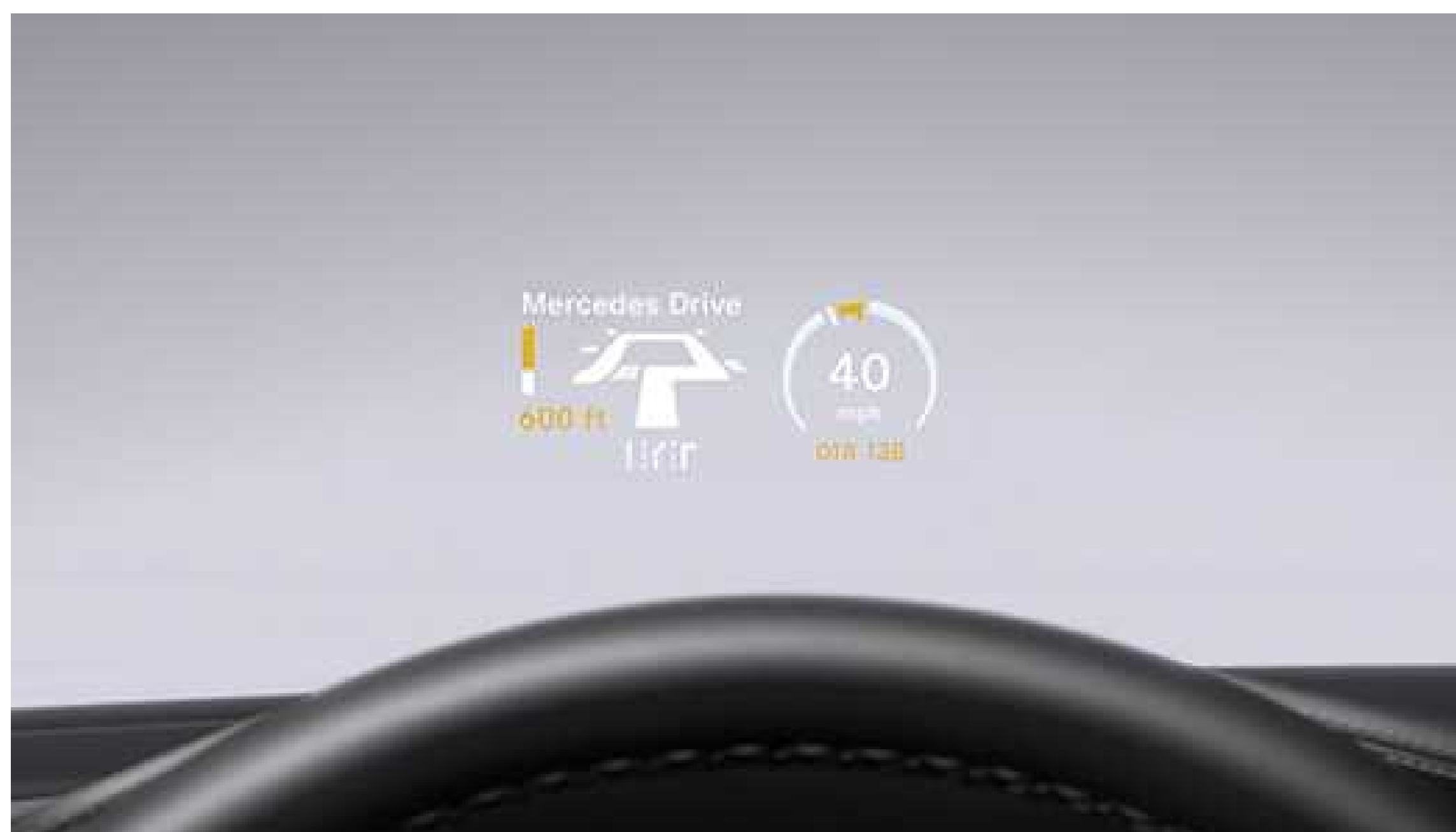
Suspension AGILITY CONTROL et AIR BODY CONTROL

La suspension multibras aux 4 roues d'une grande précision comprend l'innovation AGILITY CONTROL, grâce à laquelle elle se raffermie instantanément dans les virages tout en préservant la douceur de roulement. Vous pouvez aussi opter pour une suspension adaptative baptisée AIR BODY CONTROL (de série sur la Mercedes-AMG GLC 43 4MATIC), qui donne l'impression que le véhicule roule et négocie les virages sur un coussin d'air, aiguisant la tenue de route et aidant à atténuer l'effet des bosses. Cette suspension comprend un correcteur d'assiette automatique aux 4 roues, permet d'ajuster la hauteur de roulement et peut même être abaissée pour faciliter tout chargement. Sur chaque GLC, le dispositif de stabilisation en cas de vent latéral aide à compenser les bourrasques latérales.



Éclairage à DEL

En plus des feux de jour et des feux arrière à DEL de série, deux phares à DEL optionnels offrent un puissant éclairage et ajoutent une touche de style incomparable. Les phares statiques à DEL (de série sur la Mercedes-AMG GLC 43 4MATIC) comprennent aussi des feux arrière à DEL avec un élégant design à « double torche ». Les phares actifs haute performance à DEL sont disponibles avec l'assistant de feux de route adaptatif et l'éclairage actif dans les courbes pour mieux éclairer les zones que vous avez le plus besoin de voir.



Affichage à tête haute en option

Modèle américain montré.

Un affichage à tête haute projette une image virtuelle de 21 cm de large qui semble flotter à plusieurs pieds devant le pare-brise. Cet affichage haute définition communique des informations essentielles dans le champ de vision naturel du conducteur afin qu'il ait le moins possible à quitter la route des yeux. L'affichage couleur graphique peut fournir les informations liées à la navigation, indiquer la vitesse de conduite et bien plus. Le réglage de la hauteur de l'affichage est enregistré dans la mémoire du siège et l'affichage s'adapte automatiquement à la lumière ambiante.



Avertisseur de risque de collision COLLISION PREVENTION ASSIST PLUS

Ce dispositif à technologie radar vous avertit si votre vitesse et la distance qui vous sépare du véhicule qui précède suggèrent qu'une collision risque de se produire. En plus d'avertir le conducteur, le freinage d'urgence assisté adaptatif avec freinage autonome — incorporé à ce dispositif — peut automatiquement appliquer jusqu'à 100 % de la force de freinage de la voiture pour aider à éviter une collision ou à en réduire la gravité.



Système de détection de somnolence ATTENTION ASSIST

Premier système en son genre, ATTENTION ASSIST peut automatiquement prévenir le conducteur s'il détecte des signes de somnolence lors de longs trajets. Il surveille continuellement jusqu'à 70 paramètres du comportement de conduite, et ce dès les premières minutes d'un parcours. La dernière génération de cette innovation peut aider à détecter les conducteurs qui présentent déjà des signes de somnolence alors qu'ils viennent de se glisser au volant, et afficher plus d'informations utiles sur l'écran du tableau de bord.



Systèmes sophistiqués d'aide à la conduite

L'avertisseur d'angle mort passif de série garde un œil virtuel sur chaque côté du GLC. L'Ensemble Conduite intelligente vient étoffer l'équipement de sécurité en y ajoutant une série d'innovations révolutionnaires : le dispositif DISTRONIC PLUS® à technologie radar ajuste votre vitesse de croisière en fonction de la circulation, même en cas de trafic discontinu, tandis que l'assistant directionnel vous garde centré dans votre voie. L'assistant carrefours détecte les véhicules et les piétons qui pourraient croiser votre chemin. PRE-SAFE® PLUS aide à préparer le véhicule à faire face à une collision par l'arrière avant qu'elle ne se produise. Enfin, l'ensemble comprend également les avertisseurs de franchissement de ligne et d'angle mort actifs.



PARKTRONIC avec aide active au stationnement livrable

Les capteurs ultrasonores de PARKTRONIC vous aident à détecter les obstacles alors que vous manœuvrez dans des espaces restreints, vous prévenant au moyen d'avertissements audiovisuels dans l'habitacle. L'intelligent dispositif d'aide active au stationnement peut vous aider à trouver une place de stationnement puis automatiquement effectuer les manœuvres de braquage de façon experte, sans que vous ayez à toucher le volant. Une caméra de recul livrable affiche un aperçu couleur en temps réel de la zone qui se trouve derrière votre GLC sur l'écran du tableau de bord. De plus, des lignes de guidage dynamiques s'affichent à l'écran pour vous aider à manœuvrer plus facilement en marche arrière.



Sièges avant à réglage électrique

Des commandes intuitives en forme de siège vous aident à facilement trouver votre position de conduite idéale grâce à 8 réglages électriques pour les sièges avant. Une fonction chauffage apaisante est de série, tandis qu'un système de mémorisation de 3 positions et un nouveau volant chauffant sont proposés. La banquette arrière spacieuse est divisée selon la configuration 40/20/40 et vous pouvez la rabattre à distance, au moyen de boutons situés dans le généreux espace utilitaire. Des sièges arrière chauffants, un passage aménagé dans l'accoudoir central et des stores pare-soleil pour les portières arrière sont également livrables.



Écran autonome avec pavé tactile

Modèle américain montré.

Un écran couleur haute définition de 7 po et un sélecteur à pavé tactile situé sur la console vous permettent de commander de façon intuitive les fonctions audio et vidéo, de gérer les appels mains libres et plus encore. De nombreuses caractéristiques sont aussi accessibles par l'intermédiaire des commandes intégrées au volant. Le pavé tactile vous permet d'utiliser vos doigts tout comme sur une tablette : vous pouvez balayer l'écran, le pincer pour agrandir la vue et écrire à la main. La navigation COMAND® optionnelle comprend un écran de 8,4 po, des fonctions accessibles sur Internet et une vaste gamme d'applis Mercedes-Benz utiles.



Système audio haut de gamme Burmester livrable

La marque allemande Burmester®, un des fabricants les plus respectés de chaînes audio domestiques haut de gamme finies main, a mis au point un système audio ambiophonique conçu sur mesure pour le GLC. Comptant 13 haut-parleurs de haute qualité et un amplificateur numérique de 590 watts à 9 canaux, ce système remplit l'habitacle d'un pur son numérique tout en compensant le bruit ambiant de façon imperceptible. Cette option est un régal pour les oreilles des véritables mélomanes, et les élégantes grilles en aluminium des haut-parleurs en font aussi un régal pour les yeux.



Moteur V6 bi-turbo de la Mercedes-AMG GLC 43 4MATIC

Le moteur V6 bi-turbo AMG amélioré de la nouvelle Mercedes-AMG GLC 43 4MATIC développe 362 ch et a un couple de 384 lb-pi. Son allumage multi-étincelle et son injection directe haute pression résultent en des réponses rapides comme l'éclair, tout comme la programmation AMG des 9 rapports commandés par palette. Le couvercle rayé rouge du moteur AMG laisse présumer de ses performances.



Tout pour la performance

La Mercedes-AMG GLC 43 4MATIC élève le caractère “sport” à des niveaux encore plus élevés de plaisir au Volant, sans compromis au niveau du raffinement du GLC. La suspension AIR BODY CONTROL, de série, bénéficie de l’amortissement adaptatif et de modes multiples. L’essieu avant et la direction sont de construction AMG avec une géométrie et des pièces exclusives. Et sa transmission 4MATIC aux 4 roues distribue le couple à chacune des roues AMG de 20 po de série ou des roues de 21 po en option.



Style distinctif

De sa calandre à bloc diamant et clous argentés, à son bas de carrosserie sculpté, ses jantes AMG de grandes dimensions et son habitacle de finition exquise, la Mercedes-AMG GLC 43 4MATIC élève à la fois le luxe et le rythme cardiaque du conducteur. Les cadrans au design AMG et les palettes de changement de vitesse argentées comblent vos doigts et vos yeux, alors que les sièges sport ARTICO de série en cuir posé main et DINAMICA aux piqûres rouges vous comblent de joie.

Ensemble Haut de gamme

Un ensemble populaire de luxes haut de gamme que vous trouverez vite indispensables.

Disponible sur tous les modèles



Caméra de recul

Vous permettant de mieux voir ce qui se trouve juste derrière votre véhicule quand vous faites marche arrière, une caméra à grand angle affiche une vue en temps réel à l'écran COMAND du tableau de bord. Des lignes de guidage dynamiques s'affichent à l'écran pour vous aider à reculer dans une place de stationnement.



Toit ouvrant panoramique

Ce grand toit ouvrant panoramique en verre à commande électrique offre aux cinq passagers du GLC une superbe vue du ciel bleu ou constellé d'étoiles. La partie avant peut se relever pour permettre de ventiler l'habitacle ou coulisser par-dessus le panneau arrière pour offrir une sensation de conduite à ciel ouvert. Un pare-soleil coulissant aide à filtrer les rayons solaires.



Navigation COMAND en ligne avec applis MB

Ce système de navigation GPS de pointe est doté d'un disque dur à chargement rapide de 250 Go, d'une représentation cartographique en 3D, d'un dispositif d'indication de voie et d'un écran autonome de 8,4 po à haute définition. Se familiarisant avec votre façon normale de parler, le dispositif de commande vocale LINGUATRONIC vous permet de commander les fonctions audio, le téléphone, la navigation, la recherche musicale et les applis Mercedes-Benz en mode mains libres.



Hayon électrique EASY-PACK

Pour vous simplifier la vie quand il pleut ou lorsque vous avez les bras chargés, vous pouvez entièrement ouvrir le hayon à l'aide d'une commande qui se trouve sur la face intérieure de la portière du conducteur ou sur pression d'un bouton situé sur la télécommande SmartKey. Il vous suffit d'appuyer sur un bouton qui se trouve sur la face intérieure de la portière du conducteur ou celle du hayon pour que ce dernier se referme tout seul. Un capteur interrompt automatiquement le processus s'il détecte un obstacle au cours de la fermeture, et la hauteur d'ouverture peut être limitée pour tenir compte d'un plafond bas.

Ensemble Haut de gamme cont.

Un ensemble populaire de luxes haut de gamme que vous trouverez vite indispensables.

Disponible sur tous les modèles



Éclairage d'ambiance de l'habitacle

Un réseau de DEL et de fibres optiques crée un éclairage doux soulignant la console centrale et émanant du bord inférieur de la garniture des portières. Associé à la faible illumination du plancher devant les sièges et des poignées de portières, l'éclairage ambiant rend l'habitacle aussi apaisant qu'élégant. Le conducteur peut choisir entre trois couleurs et cinq niveaux de gradation selon son état d'humeur ou l'ambiance qu'il souhaite créer.



Lecteur DVD

Un lecteur DVD intégré au tableau de bord vous permet d'écouter des CD et des DVD audio, ou même de regarder un film DVD quand le véhicule est stationné. Un lecteur de carte SD est aussi inclus, vous offrant ainsi une autre façon pratique d'emporter votre propre musique numérique avec vous.



Seuils de portières avant éclairés

Le logo Mercedes-Benz, éclairé d'une douce lumière blanche, s'illumine lorsque vous ouvrez la portière avant, pour vous accueillir à bord ou faciliter votre sortie.

Ensemble Extra haut de gamme

Des caractéristiques de luxe et de commodité que vous apprécierez chaque fois que vous prendrez le volant.

Disponible sur tous les modèles / Requier l'Ensemble Haut de gamme



Aucune image n'est
présentement disponible

Ouvre-porte de garage intégré

Trois boutons situés sur le rétroviseur intérieur permettent de programmer le fonctionnement de plusieurs types de systèmes de portes et de portails. Facile et pratique, la programmation est compatible avec la plupart des ouvre-portes de garage utilisés en Amérique du Nord.



PARKTRONIC avec aide active au stationnement

L'aide active au stationnement vous aide à évaluer les dimensions des places de stationnement parallèle quand vous passez devant celles-ci. Une fois que vous avez choisi une place, le système peut stationner votre voiture de façon experte sans que vous ayez à toucher le volant. Lors de toute manœuvre à faible vitesse, les capteurs ultrasonores du système PARKTRONIC situés dans les pare-chocs avant et arrière aident à détecter des objets situés à proximité. Des signaux audibles et des affichages éclairés dans l'habitacle vous aident à naviguer à l'étroit en toute confiance.



Sièges avant à réglage électrique

Les sièges avant électriques de série offrent maintenant un réglage dans 12 directions, y compris la profondeur de l'assise et la hauteur des appuis-tête pour un confort personnalisé.



Aucune image n'est
présentement disponible

Ensemble mémoire pour les sièges avant avec colonne de direction électrique

Un système de mémorisation de 3 positions pour chaque siège avant permet à plusieurs conducteurs d'enregistrer et de rappeler au toucher d'un bouton leur position d'assise préférée. La mémoire du siège du conducteur enregistre aussi la position de la colonne de direction réglable électriquement de 4 façons, élément également compris dans l'ensemble.

Ensemble Extra haut de gamme cont.


Des caractéristiques de luxe et de commodité que vous apprécierez chaque fois que vous prendrez le volant.

Disponible sur tous les modèles / Requiert l'Ensemble Haut de gamme



KEYLESS-GO

Innovation mise au point par Mercedes-Benz, KEYLESS-GO vous permet de déverrouiller votre GLC et de prendre la route sans retirer la clé SmartKey de votre poche ou de votre sac. Pour verrouiller et déverrouiller les portières ou le hayon, il vous suffit de toucher une poignée de portière extérieure. Le système de démarrage sans clé KEYLESS-START à bouton-poussoir est de série.



Sièges arrière chauffants

Le chauffage électrique des sièges arrière extérieurs offre une chaleur apaisante allée à un confort individuel. Les trois niveaux de chauffage au choix sont automatiquement réduits au seuil le plus bas après quelques minutes et comme la fonction chauffage est automatiquement désactivée au bout d'un moment, le conducteur n'a pas à s'inquiéter si les passagers oublient d'éteindre le chauffage.



Prise de 115 V

Située près des sièges arrière pour plus de commodité, une prise de 115 volts de style domestique vous permet de recharger votre ordinateur portable ou votre appareil photo, de brancher une console de jeu ou d'utiliser tout autre appareil électronique — jusqu'à un maximum de 150 watts — sans adaptateur spécial.

Ensemble exclusif

Un habitacle du GLC richement fini dans les moindres détails.

Disponible sur le GLC 300 4MATIC et la Mercedes-AMG GLC 43 4MATIC / Requiert l'Ensemble Haut de gamme



Sellerie en cuir

Du cuir souple au grain lisse et à doubles surpiqûres est posé main sur toutes les surfaces des sièges.



Tableau de bord en cuir ARTICO

De série sur la Mercedes-AMG GLC 43 4MATIC

Le tableau de bord est capitonné en cuir ARTICO grainé très élégant posé main et impeccablement cousu.



Intérieur exclusif

Pour vous entourer de riches détails, les portes sont garnies d'éléments assortis au tableau de bord. Des cadrans argentés mat complètent à merveille les bouches d'aération de grand style.

Ensemble Éclairage

Un éclairage adaptatif de la route, à la fine pointe du progrès.

Disponible sur tous les modèles



Phares actifs haute performance à DEL

Ces phares actifs entièrement à DEL produisent un éclairage qui se rapproche encore plus de la lumière naturelle du jour que celui obtenu avec les phares bi-xénon. Le système d'éclairage actif dans les courbes fait pivoter les faisceaux des phares dans les virages. Des feux de jour à DEL d'un style expressif sont intégrés aux phares. Des clignotants avant à DEL et d'élégants feux arrière dotés de DEL et de fibres optiques sont aussi compris.



Assistant de feux de route adaptatif

Conçu pour maximiser l'éclairage de la chaussée sans éblouir les autres automobilistes, l'assistant de feux de route adaptatif fait automatiquement varier la portée des feux de route en continu. Le système emploie des données fournies par une caméra spéciale afin de déterminer la distance des véhicules qui roulent en sens inverse et celle de ceux qui vous précèdent.

Ensemble Conduite intelligente

Des systèmes d'aide à la conduite à la pointe du progrès se combinent pour offrir un surcroît de sécurité et de commodité en pleine circulation ou sur une route dégagée.

Disponible sur tous les modèles



Avertisseur d'angle mort actif

À des vitesses de plus de 30 km/h, la technologie radar aide à détecter quand un véhicule pénètre dans un de vos angles morts. Le système vous alerte en affichant un symbole lumineux sur le rétroviseur extérieur approprié. Un signal audible est émis si vous activez un clignotant alors qu'un véhicule a été détecté dans l'angle mort. Et si vous commencez à changer de file, cette technologie active de pointe peut aider à ramener votre voiture dans sa voie.



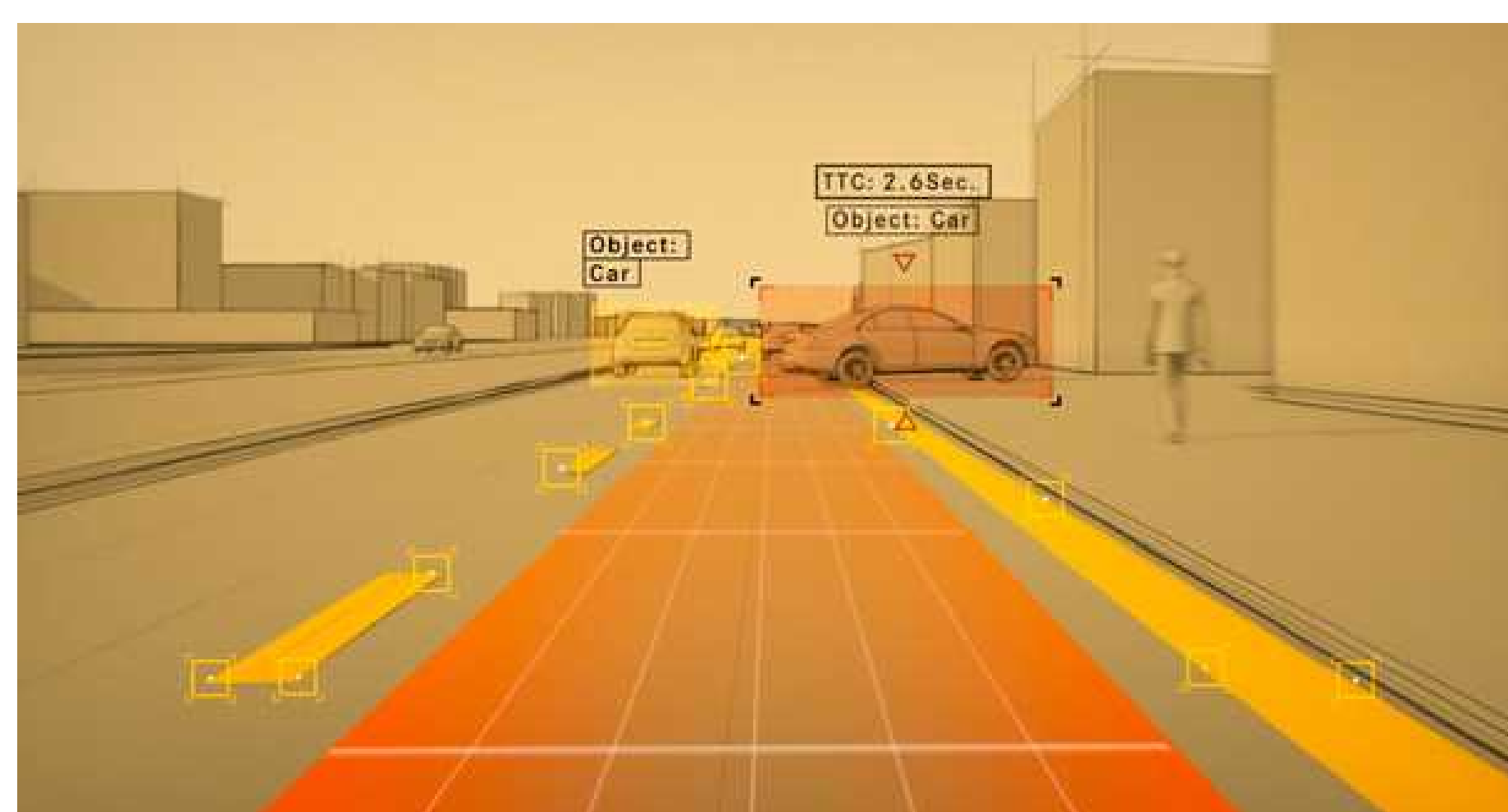
Avertisseur de franchissement de ligne actif

Une caméra stéréo polyvalente surveille les marquages habituels de la chaussée pour aider à détecter toute sortie de voie involontaire et vous en prévient en faisant vibrer le volant. Si vous continuez à sortir de votre file, ce dispositif peut appliquer les freins sélectivement à une seule roue pour aider à ramener votre voiture dans sa voie. Des améliorations l'aident également à détecter les voitures qui sont en train de doubler, les voitures que vous devrez doubler si vous changez de file et même les voitures qui arrivent en sens inverse dans la file adjacente, afin qu'il vous avertisse de leur présence.



DISTRONIC PLUS avec assistant directionnel

Ce régulateur de vitesse à technologie radar adapte votre vitesse pré réglée à celle des véhicules qui précèdent, ralentissant automatiquement votre voiture jusqu'à ce que la voie soit de nouveau libre. Si le véhicule devant vous freine jusqu'à l'arrêt complet, DISTRONIC PLUS peut appliquer les freins jusqu'à l'immobilisation complète de votre voiture, puis accélérer dès que la circulation le permet. Une fonction d'assistant directionnel vous aide à maintenir le véhicule au centre de la voie sur un parcours en ligne droite ou dans des virages peu prononcés.



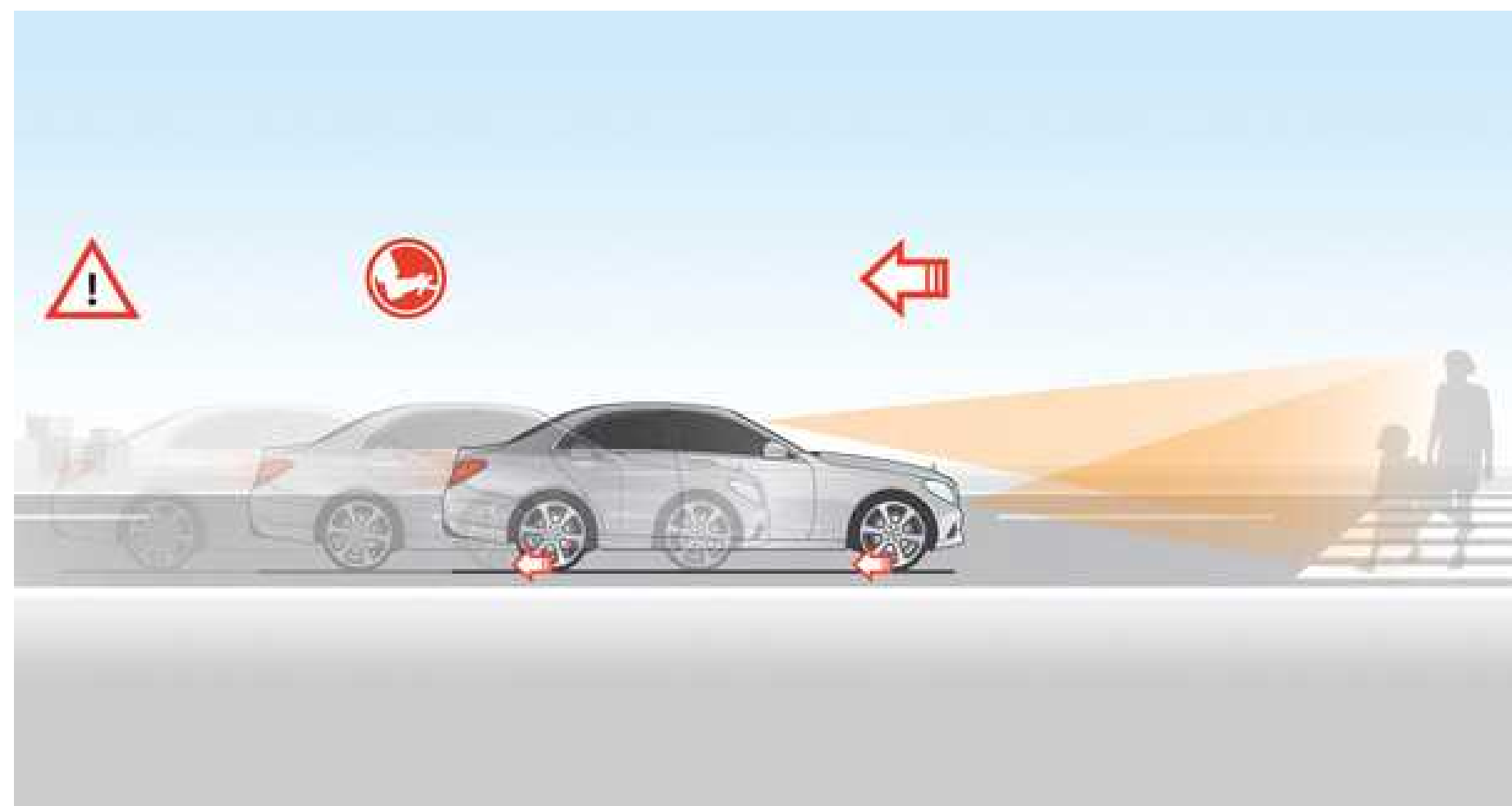
BAS PLUS avec assistant carrefours

À des vitesses allant jusqu'à environ 72 km/h, une caméra stéréo polyvalente et des capteurs radars surveillent la route devant vous pour aider à détecter un risque de collision avec des véhicules qui approchent de part et d'autre d'un croisement devant vous, ou avec des piétons qui se trouvent sur votre chemin. Dès que vous réagissez à l'avertissement du système en freinant, le freinage d'urgence assisté BAS PLUS applique précisément la pression de freinage nécessaire pour aider à éviter un accident.

Ensemble Conduite intelligente cont.

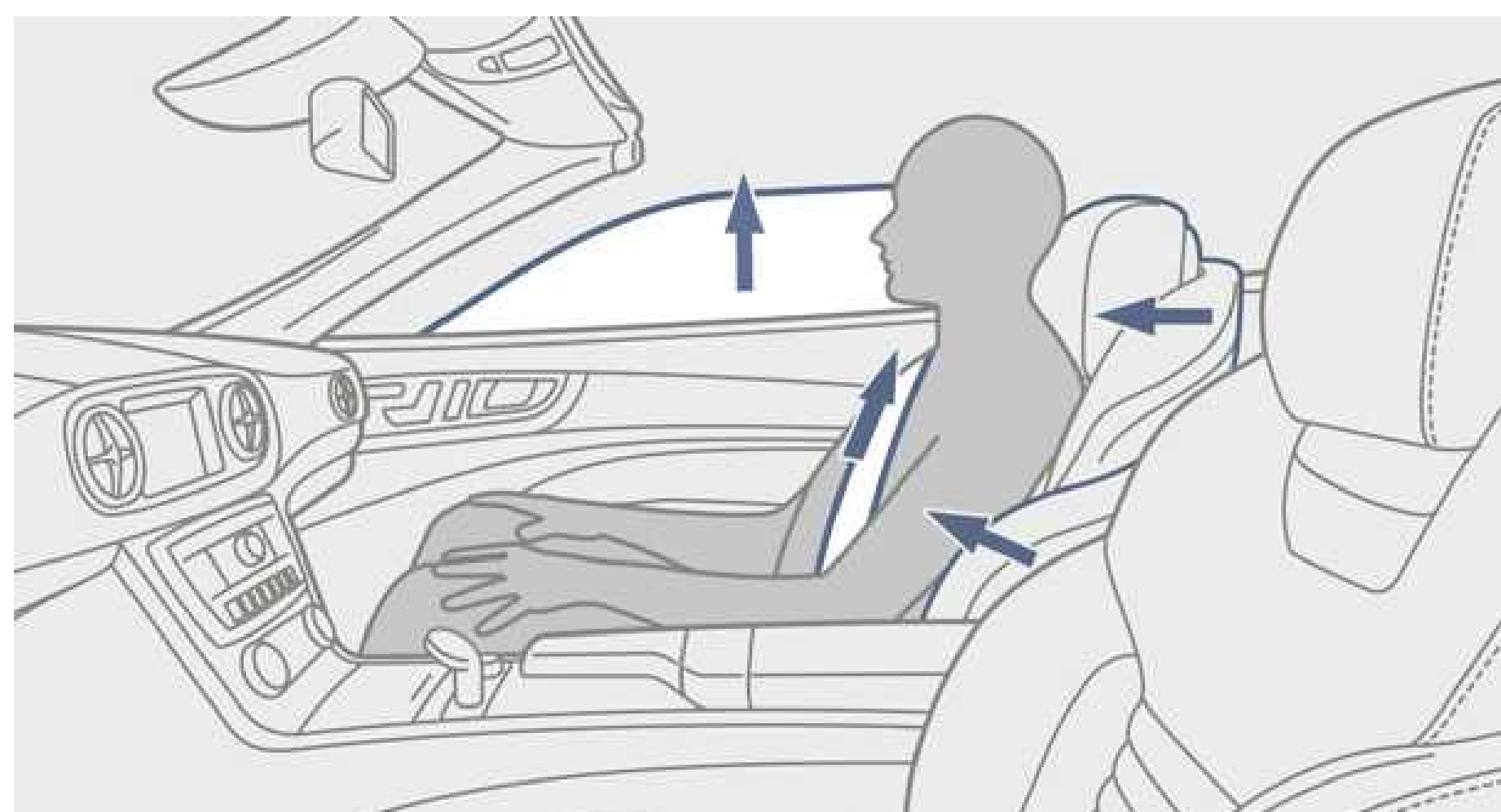
Des systèmes d'aide à la conduite à la pointe du progrès se combinent pour offrir un surcroît de sécurité et de commodité en pleine circulation ou sur une route dégagée.

Disponible sur tous les modèles



Frein PRE-SAFE avec détection de piétons

Même quand vous n'utilisez pas les fonctions de régulateur de vitesse du dispositif DISTRONIC PLUS, le frein PRE-SAFE peut aider à détecter un risque de collision imminente et appliquer automatiquement jusqu'à 100 % de la force de freinage pour aider à réduire la gravité de l'impact. À des vitesses allant jusqu'à environ 50 km/h, le dispositif de détection de piétons aide à détecter si un piéton se trouve sur votre chemin et peut appliquer automatiquement les freins.



PRE-SAFE PLUS

Une amélioration apportée à l'innovant système PRE-SAFE aide à protéger les occupants en cas de collision arrière. Un capteur radar situé dans le pare-chocs arrière aide à détecter un impact imminent, déclenchant les fonctions du frein PRE-SAFE afin de mieux préparer les passagers avant et leurs systèmes de retenue. Le système peut aussi appliquer et maintenir fermement les freins pour aider à réduire les forces maximales exercées sur tous les occupants, ainsi que le risque d'une collision secondaire.

Ensemble Sport

Des améliorations visuelles et fonctionnelles qui mettent en avant la performance pur-sang du GLC.

Disponible sur le GLC 300 4MATIC / non disponible avec l’Ensemble Nuit



Style AMG

Sculptés par AMG, le profond becquet avant et la jupe arrière sont tous deux soulignés par des plaques de protection chromées.



Jantes AMG de 19 po à 5 bras jumelés

Légères et très rigides, ces jantes AMG de 19 po affichent un design emblématique à 5 bras jumelés peints en gris titane.

Ensemble Nuit AMG

Donnez à votre GLC une apparence exclusive avec des accents noir jais.
Disponible seulement sur le GLC 300 4MATIC / Non disponible avec l’Ensemble Sport



Jantes AMG de 19 po à 5 bras jumelés, noires
Les jantes de 19 po sport ont 5 jeux de bras ultrafins aux surfaces argent brillant et incrustations peintes en noir luster.



Style AMG
Sculptés par AMG, le profond becquet avant et la jupe arrière ajoutent une note athlétique agressive au GLC.



Accents noirs lustrés
La garniture des vitres la térales, les rétroviseurs extérieurs la calandre et les dessous de caisse avant et arrière sont tous d’un fini noir ultra brillant.



Rails de toit noires
Les rails de toit élancés ont un revêtement poudré noir mat durable.

Ensemble Air Balance

Un groupe bien pensé d'innovations aidant à purifier l'air de l'habitacle afin d'offrir les avantages bienfaisants d'aromathérapie.

Disponible seulement pour la Mercedes-AMG GLC 43 4MATIC



Système de purification de l'air dans l'habitacle

Deux filtres à charbon actif combinés à un ionisateur à charge électrique créent une sensation d'air pur identique à celle que l'on ressent après un orage d'été. Les impuretés et les odeurs en suspension dans l'air sont presque totalement éliminées de l'habitacle pour vous offrir une qualité d'air plus agréable et plus saine, qui sera particulièrement appréciée par ceux qui souffrent d'asthme ou d'allergies.



Système de parfum pour l'habitacle

Comprenant un élégant flacon rétroéclairé par des DEL dans la boîte à gants et doté de ses propres conduits, un atomiseur de parfum ajoute à l'ambiance qui règne dans l'habitacle. L'un des quatre parfums distinctifs mais subtils proposés est légèrement diffusé dans l'habitacle à intervalles réguliers, sans imprégner les surfaces de l'habitacle ni les vêtements des passagers. Le flacon est facile à remplacer quand vous voulez changer de parfum. Vous pouvez d'ailleurs aussi le remplir de votre parfum préféré.

Options individuelles

Personnalisez votre GLC en choisissant parmi une sélection d'options innovantes, soigneusement conçues et de haute technicité.



Trappe de chargement avec sac à skis

Un panneau situé derrière l'accoudoir entre les deux sièges arrière se rabat pour révéler un sac à skis soigneusement replié à l'intérieur. Résistant à l'eau, le sac vous permet de ranger plusieurs paires de skis, allongées depuis le coffre jusqu'à l'habitacle entre les deux sièges arrière, sans mouiller ni salir l'habitacle.



Stores déroulants pour les vitres latérales arrière

Des stores à mailles fines peuvent être relevés manuellement pour protéger les passagers arrière des rayons du soleil tout en leur permettant de voir par la vitre.



Affichage à tête haute

L'affichage à tête haute projette une image virtuelle de 21 cm de large qui semble « flotter » à plusieurs pieds devant le pare-brise. Cet affichage haute définition communique des informations essentielles dans le champ de vision naturel du conducteur afin qu'il ait le moins possible à quitter la route des yeux. L'affichage couleur graphique peut fournir les informations liées à la navigation, indiquer la vitesse de conduite et bien plus. Le réglage de la hauteur de l'affichage est enregistré dans la mémoire du siège et l'affichage s'adapte automatiquement à la lumière ambiante.



Suspension pneumatique AIR BODY CONTROL avec ADS

De série sur la Mercedes-AMG GLC 43 4MATIC

Exclusive à la catégorie, la suspension pneumatique AIR BODY CONTROL est capable de réagir en 60 millisecondes à la surface de la route et aux conditions de conduite. Dans les virages serrés, le système raffermi la suspension pour offrir davantage de contrôle et d'adhérence à la chaussée. Sur les routes cahoteuses, le système aide à réduire l'impact des bosses. Le choix entre plusieurs modes vous permet de modifier la fermeté de la suspension et la hauteur de roulement sur commande du bouton DYNAMIC SELECT. En outre, les composants légers ajoutent à la sensation d'agilité que procure le GLC en tout temps.

Options individuelles cont.

Personnalisez votre GLC en choisissant parmi une sélection d'options innovantes, soigneusement conçues et de haute technicité.



Radio satellite SiriusXM avec essai de 3 mois


De série sur la Mercedes-AMG GLC 43 4MATIC

La radio SiriusXM® offre plus de 150 chaînes de divertissement numérique haut de gamme allant des actualités et des émissions-débats à la musique de tout genre sans publicité. La diffusion en direct d'événements sportifs professionnels et universitaires vous permet de rester à la pointe de l'actualité dans vos sports préférés. Trois mois d'essai sont compris.



Attelage de remorque

Matériel de camping, bateaux, vélos... Le GLC a été conçu pour tracter. Profitez pleinement de sa formidable capacité de remorquage de 1 588 kg grâce à cette option montée en usine. Le dispositif de stabilisation de la remorque de série détecte toute oscillation de la remorque et peut appliquer les freins aux roues avant du GLC pour aider à rétablir la stabilité.



Sièges avant Performance AMG

Disponibles seulement pour la Mercedes-AMG GLC 43 4MATIC

Directement inspirés de la course, les sièges Performance AMG au contour profond ont des appuis-tête intégrés avec accents aluminium et insignes AMG. En plus des réglages électriques habituels, les rebords substantiels des fonds de siège et les dossiers sont réglables électriquement pour offrir un support latéral maximum.



Assistant de feux de route adaptatif

Disponible seulement pour la Mercedes-AMG GLC 43 4MATIC /
Disponible aussi pour le GLC 300 4MATIC à Ensemble d'Éclairage à DEL

Conçu pour maximiser l'éclairage de la chaussée sans éblouir les autres automobilistes, l'assistant de feux de route adaptatif fait automatiquement varier la portée des feux de route en continu. Le système emploie des données fournies par une caméra spéciale afin de déterminer la distance des véhicules qui roulent en sens inverse et celle de ceux qui vous précèdent.

Options individuelles cont.

Personnalisez votre GLC en choisissant parmi une sélection d'options innovantes, soigneusement conçues et de haute technicité.



Jantes de 19 po à 10 bras

Dix bras en arches asymétriques ajoutent une sensation unique de mouvement et de précision au GLC. Ils ont aussi un fini gris himalaya mat moderne.



Jantes AMG multibras de 20 po (gris titane)

Requièrent l'Ensemble Sport / Non disponible sur la Mercedes-AMG GLC 43 4MATIC

Imposantes mais néanmoins légères, les jantes AMG de 20 po dotées de bras à aubes asymétriques expriment la précision et la puissance. Des poches peintes en gris titane créent un contraste subtil avec les surfaces usinées des bras et du pourtour. Ces jantes sont chaussées de pneus toutes saisons 255/45R20.



Jantes AMG de 20 po multibras (noires)

Requièrent l'Ensemble Nuit / Non disponibles pour la Mercedes-AMG GLC 43 4MATIC

Jantes AMG de 20 po larges mais légères en alliage léger. Avec rayons asymétriques évoquant les performances du GLC à turbocompresseur. Poches peintes en noir offrant un contraste frappant avec les surfaces des bras et du pourtour finis machine et peints en noir. Elles sont équipées de pneus haute performance à flancs rigides.



Système audio ambiophonique Burmester

Le fabricant de chaînes audio domestiques haut de gamme Burmester® a mis au point un système audio conçu sur mesure pour le GLC. Un amplificateur numérique de 590 watts à 9 canaux et 13 haut-parleurs de haute qualité remplissent l'habitacle d'un pur son numérique tout en compensant le bruit ambiant de façon imperceptible. Les grilles de haut-parleurs en aluminium aux détails élégants constituent aussi un régal pour les yeux.

Options individuelles cont.

Personnalisez votre GLC en choisissant parmi une sélection d'options innovantes, soigneusement conçues et de haute technicité.



Marchepieds en aluminium

Des marchepieds élégants et fonctionnels facilitent l'entrée et la sortie du véhicule tout en ajoutant un élément de style solide. Ils sont parsemés de crampons antidérapants en caoutchouc pour plus de sécurité même par mauvais temps.



Volant chauffant

Des éléments chauffants situés sous la garniture en cuir du volant réchaufferont rapidement vos mains lorsqu'il fait froid le matin.



Caméra à 360°

La caméra à 360° comporte en réalité quatre caméras numériques dont la vue vers les quatre directions est recomposée en temps réel en une seule image plongeante de votre environnement immédiat. Affichée à l'écran intégré au tableau de bord pendant les manœuvres à faible vitesse, cette vue vous aide à éviter les obstacles quand vous manœuvrez à l'étroit, que ce soit en marche avant ou en marche arrière.



ACCÈS MAINS LIBRES

La fonction ACCÈS MAINS LIBRES vous laisse ouvrir ou fermer le hayon en agitant légèrement le pied sous le pare-chocs arrière. C'est là une caractéristique que vous apprécierez vraiment quand vous avez les bras chargés de paquets.

Options individuelles cont.

Personnalisez votre GLC en choisissant parmi une sélection d'options innovantes, soigneusement conçues et de haute technicité.



Phares statiques à DEL

De série sur la Mercedes-AMG GLC 43 4MATIC

Avec une durée de vie plus longue, un éclairage plus rapide et des faisceaux qui se rapprochent plus de la lumière du jour ou même que les phares au xénon, les phares à DEL améliorent la vision et la visibilité lors de la conduite de nuit. Les clignotants avant à DEL sont aussi inclus.



Verre acoustique

Pour rendre vos déplacements en GLC encore plus agréables, le pare-brise et les fenêtres des portes avant peuvent être laminés d'une membrane acoustique qui insonorise encore davantage l'habitacle.



Volant Performance AMG en Nappa/DINAMICA

Disponible seulement pour la Mercedes-AMG GLC 43 4MATIC

Un contour prononcé et un épais rembourrage sont mis en valeur par les rebords latéraux en DINAMICA inspirés de la course, ainsi que par les sections supérieure et inférieure aplaties en cuir nappa cousu main. Une bande 12 heures est aussi cousue dans le rebord.



Ceintures de sièges rouge designo

Disponible seulement pour la Mercedes-AMG GLC 43 4MATIC

Les ceintures de sièges rouges ajoutent un style inspiré de la course à l'habitacle AMG, renforçant où que votre trajet vous mène, que la sécurité est toujours numéro un.

Options individuelles cont.

Personnalisez votre GLC en choisissant parmi une sélection d'options innovantes, soigneusement conçues et de haute technicité.



Ceintures de sièges argent designo

Disponible seulement pour la Mercedes-AMG GLC 43 4MATIC

Une toile argentée avec un brillant métallique ajoute un caractère haute technique dramatique aux ceintures. Elles sont offertes pour aller avec différents choix de capitonnage.



Système d'échappement Performance AMG

Disponible seulement pour la Mercedes-AMG GLC 43 4MATIC

Vannes contrôlées par ordinateur situées près des embouts du système d'échappement AMG permettant au conducteur d'augmenter le son sur commande d'un bouton. Le système à écoulement libre permet d'accroître la sonorité lors du passage des vitesses en fonction de l'accélération ou de la décélération.



Jantes de 20 po AMG multi-bras (bicolores)

Disponible seulement pour la Mercedes-AMG GLC 43 4MATIC

Poches gris foncé ajoutant un contraste frappant aux jantes de 20 po AMG de style turbine. Elles sont de largeur décalée et chaussées de pneus haute performance.



Jantes AMG de 21 po à bras en Y

Disponible seulement pour la Mercedes-AMG GLC 43 4MATIC

Bras coudés ultrafins mis en valeur par des incrustations argent titane donnant une apparence qui assure la confiance et ne passent pas inaperçus. Les jantes AMG légères mais des plus rigides sont de largeur décalée et dotées de pneus haute performance.

Options individuelles cont.

Personnalisez votre GLC en choisissant parmi une sélection d’options innovantes, soigneusement conçues et de haute technicité.



Jantes AMG de 21 po à bras en Y (bicolores)

Disponible seulement pour la Mercedes-AMG GLC 43 4MATIC

Jeux de bras ultrafins de forme unique offrant une apparence géométrique bien distincte qui confère une grande élégance à la Mercedes-AMG GLC 43 4MATIC. L’incrustation noire des surfaces hautement polies accentue l’allure de la voiture. Les jantes légères mais combien robustes sont de largeur décalée et dotées de pneus haute performance.

Accessoires Mercedes-Benz d'origine

Conçus exclusivement pour être adaptés à votre voiture et à votre style de vie, les accessoires que nous proposons constituent la meilleure façon pour vous de personnaliser votre Mercedes-Benz GLC tout en préservant son authenticité.



Produits d'entretien automobile

Préservez l'apparence intérieure et extérieure de votre véhicule à l'aide de nos ensembles de produits d'entretien automobile exclusifs et spécialement formulés.



Plateau pour l'espace utilitaire

Protégez la moquette de l'espace utilitaire à l'aide de ce plateau en plastique durable et facile à nettoyer, doté de rebords de 2 po. Il est moulé sur mesure pour convenir à l'espace utilitaire de votre véhicule.



Mise à jour de la navigation

C'est une chose de posséder un système de navigation, c'en est une autre de le garder à jour. Le logiciel de mise à jour cartographique de Mercedes-Benz garde vos cartes et points d'intérêt à jour sur la base des informations les plus récentes.



Jantes de catégorie supérieure

Choisissez parmi une vaste sélection de superbes jantes pour souligner votre style.

Accessoires Mercedes-Benz d'origine cont.

Conçus exclusivement pour être adaptés à votre voiture et à votre style de vie, les accessoires que nous proposons constituent la meilleure façon pour vous de personnaliser votre Mercedes-Benz GLC tout en préservant son authenticité.



Accessoires de toit

Les barres de toit permettent de fixer une variété d'accessoires complémentaires sur le toit de votre véhicule. Choisissez entre un porte-skis/planches à neige, un coffre de toit et un porte-vélos. Les barres de toit et les accessoires complémentaires sont vendus séparément.



Ensembles de jantes et de pneus d'hiver

Les jantes et les pneus d'hiver peuvent grandement contribuer à rehausser votre sécurité ainsi que la tenue de route et les performances de votre véhicule sur les chaussées enneigées ou verglacées. Les pneus d'hiver offrent une traction accrue dans les conditions difficiles et peuvent réduire la distance d'arrêt de jusqu'à trois longueurs de voiture.



Série Style et voyage

Se fixant à l'arrière des montants des appuis-tête avant, ces éléments sont faciles à installer et à retirer. Le système modulaire repose sur un support de base qui peut être combiné au produit de votre choix : un crochet universel, un cintre ou une tablette pliante.

Mercedes-AMG GLC 43 4MATIC



Puissance

à 5 550 tr/min

362_{ch}

Couple

de 2 000 à 4 200 tr/min

384_{lb-pi}

Accélération

0–100 km/h

4,9_s

Moteur	V6 bi-turbo de 3,0 L	
Puissance/couple	362 ch / 384 lb-pi	
Accélération	0–100 km/h	4,9 s
Consommation de carburant	ville/autoroute	À déterminer
Suspension	Multibras aux 4 roues avec AIR BODY CONTROL	
Jantes	20 po AMG à bras multiples	

GLC 300 4MATIC



Puissance

à 5 550 tr/min

241_{ch}

Couple

e 1 300 à 4 000 tr/min

273_{lb-pi}

Accélération

0–100 km/h

6,4_s

Moteur	4 cyl. en ligne turbo de 2 L	
Puissance/couple	241 ch/273 lb-pi	
Accélération	0–100 km/h	6,4 s
Consommation de carburant	ville/autoroute	11,1/8,5 L/100 km
Suspension	Multibras aux 4 roues avec AGILITY CONTROL	
Jantes	19 po, à 10 bras	