

CLA.



Mercedes-Benz
The best or nothing.



Exterior.

El CLA es el coupé de lujo de cuatro puertas en la categoría intermedia. Mercedes-Benz establece con este modelo, una nueva referencia de diseño expresivo y vanguardista. El CLA entusiasma a un grupo objetivo nuevo, más moderno y más joven, y cumple los requisitos para convertirse en un icono de diseño.



Faros LED High Performance.

La luz bixenón se ha reemplazado por los faros LED High Performance de mayor potencia lumínica. Gracias al cable de fibra óptica de triple función, los diodos luminosos ya no se iluminan por separado, ahora se fusionan formando una unidad óptica.

Rines.

Las llantas son un elemento técnico imprescindible en cualquier vehículo, pero también tienen importancia a nivel emocional: pocos detalles son tan relevantes como elegir los rines perfectos para su vehículo soñado.



CLA 200 205/55 R 16



CLA 200 Sport 225/45 R 17





CLA 250 Sport 225/40 R 18



Mercedes-AMG CLA 45 235/35 R 19

Interior.

La repetición de determinados elementos estilísticos, como la elevación de la dinámica línea lateral en el panel de la puerta, establece un vínculo entre el exterior y el interior. Materiales de calidad elevada y un acabado preciso en todos los detalles, satisfacen el alto nivel de exigencias de un coupé fuera de lo común.



El cuadro de instrumentos de doble tubo con cuatro relojes dispone de una moldura oscura, con un diseño deportivo de bandera de meta, así como agujas rojas, que permanecen en posición «6 h» con el motor apagado, como corresponde a un vehículo deportivo.

Los asientos deportivos de serie para CLA 250 Sport y Mercedes-AMG CLA 45 con reposacabezas integrados y posición de asiento baja, subrayan el carácter deportivo del interior. Ofrecen una gran sujeción lateral, agradable confort climático y un alto nivel de seguridad.

Tecnología y seguridad.

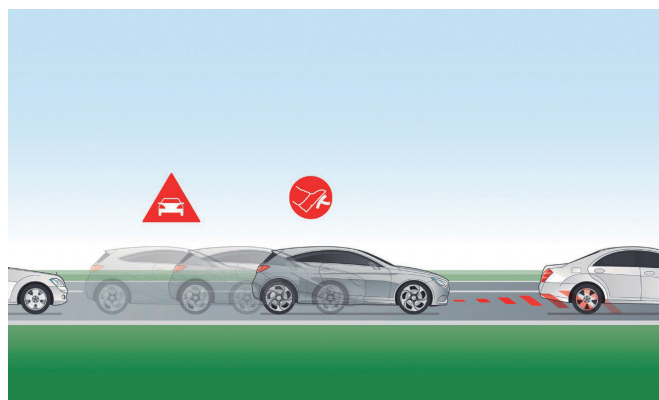
La visión de un tráfico sin accidentes nos impulsa a seguir avanzando y con nuestro concepto de seguridad, estamos cada vez más cerca de lograr este objetivo. Se trata de un enfoque integral que prepara el terreno para nuevas simbiosis tecnológicas como Intelligent Drive: la combinación de confort y seguridad.



ATTENTION ASSIST advierte al conductor mediante una señal óptica y acústica si detecta síntomas de cansancio al circular a una velocidad entre 80 y 180 km/h. Cuenta con sensores que analizan el comportamiento del conductor y pueden reconocer de este modo cambios mediante el perfil de manejo del volante.

El sistema COLLISION PREVENTION ASSIST puede avisar con señales ópticas y acústicas en caso de detectar una separación insuficiente respecto al vehículo que circula por delante a velocidades entre 7 y 250 km/h. Si el conductor pisa el freno al mismo tiempo, el servofreno de emergencia puede aumentar la presión de frenado necesaria para evitar un posible accidente.

ADAPTIVE BRAKE es un sistema modular de regulación de la estabilidad que además del antibloqueo de frenos (ABS) incluye varias funciones adicionales: la función frenos secos que agiliza la respuesta de los frenos, la función llenado anticipado, aproxima las pastillas a los discos de freno en cuanto el conductor levanta el pie del acelerador.



Audio 20. Este sistema multimedia conjuga entretenimiento, información y comunicación. El sistema Audio 20 CD con capacidad de conexión a Internet, radio, sintonizador doble y unidad de CD, permite la interconexión con dispositivos móviles vía Bluetooth®.

Apple CarPlay™. Con este equipo es posible integrar en el vehículo smartphones compatibles con el sistema operativo correspondiente utilizando Apple CarPlay™ y manejarlos con el equipo de mando fónico. Ofrece compatibilidad con las aplicaciones más importantes y una selección de Apps, incluyendo navegación.

Datos técnicos.

| Datos técnicos | CLA 200 | CLA 200 Sport | CLA 250 Sport | Mercedes-AMG CLA 45 |
|--|-----------------------------|-----------------------------|--------------------------------------|---------------------------------------|
| Núm. y disposición de cilindros | L4 | L4 | L4 | L4 |
| Cilindrada (cm³) | 1,595 | 1,595 | 1,991 | 1,991 |
| Potencia (CV@rpm) | 156@5,300 | 156@5,300 | 211@5,500 | 381@6,000 |
| Torque (Nm@rpm) | 250@1,250-4,000 | 250@1.250-4,000 | 350@1,200-4,000 | 475@2,250-5,000 |
| Transmisión | 7G-DCT | 7G-DCT | 7G-DCT | 7G-DCT |
| Velocidad máxima (km/h) | 224 | 224 | 240 | 250 |
| Aceleración 0-100 km/h (s) | 7.8 | 7.8 | 6.6 | 4.2 |
| Consumo de combustible mixto | 18.18 km/l | 18.18 km/l | 16.12 km/l | 14.08 km/l |
| ADAPTIVE BRAKE con función HOLD, función frenos secos al conducir bajo la lluvia y ayuda al arranque en pendientes | • | • | • | • |
| 7 bolsas de aire (2 airbags frontales, 2 windowbags, 2 airbags laterales y 1 airbag de rodilla para el conductor) | • | • | • | • |
| Climatización | Manual | Manual | Automática THERMOTRONIC | Automática THERMOTRONIC |
| Ajuste eléctrico del asiento del conductor con función de memoria | | • | • | |
| Ajuste eléctrico de asientos delanteros con función de memoria | | | | • |
| Anclajes para silla infantil ISOFIX | • | • | • | • |
| ATTENTION ASSIST | • | • | • | • |
| Asientos calefactados para conductor y acompañante | | | | • |
| Servofreno de emergencia activo: dispositivo de advertencia de colisión con servofreno de emergencia adaptativo incluido | • | • | • | • |
| Sistema de infoentretenimiento | Audio 20 | Audio 20 | Audio 20 | COMAND Online |
| Tren de rodaje | Confort | Confort | Deportivo | AMG |
| Función de parada y arranque ECO | • | • | • | • |
| Asientos | Confort tapizados en ARTICO | Confort tapizados en ARTICO | Confort tapizados en ARTICO/DINAMICA | Deportivos tapizados en cuero RED CUT |
| Interfaz USB en el apoyabrazos central | • | • | • | • |
| Programa electrónico ESP® | • | • | • | De 3 niveles |
| Rines | 16" | 17" | AMG 18" | AMG 19" |
| Servofreno de emergencia BAS con aumento de la fuerza de frenado si se detecta una frenada de emergencia | • | • | • | • |
| Sistema antibloqueo de frenos (ABS) | • | • | • | • |
| Sistema de control de tracción (ASR) | • | • | • | • |
| Ayuda activa para estacionar incluye PARKTRONIC | | • | • | • |
| Techo corredizo panorámico eléctrico de cristal | | | | • |
| Volante multifunción en cuero | • | • | Deportivo | AMG Performance |

Colores.



650 Blanco Cirro



787 Gris Montaña



191 Negro Cosmos



696 Negro Noche



761 Plata Polar



589 Rojo Júpiter



890 Azul Cavansita



990 Marrón Oriente



991 Designo Plata Polar Magno

Notas.

