

CLA Coupé e Shooting Brake.



Mercedes-Benz



Rock. Star.

Le luci della ribalta si accendono, l'emozione è alle stelle. Tutto è pronto per il grande esordio. I quartieri più trendy della città diventano il loro palcoscenico, le traverse più appartate il backstage. Preparatevi a un appuntamento esclusivo con due auto sorprendenti.

IL ROCK IN OGNI FORMATO.



Scoprite CLA Coupé e CLA Shooting Brake sul vostro iPad®.
Con l'app del catalogo Mercedes-Benz scaricabile gratuitamente
da iTunes Store® e ricca di contenuti supplementari.

La band.

4 | Mercedes-Benz CLA 250

Argento polare

Versione PREMIUM, cerchi in lega leggera a razze, pacchetto Exclusive AMG, rivestimenti in pelle nera RED CUT, elemento decorativo in alluminio chiaro con rifinitura longitudinale

14 | Mercedes-Benz CLA 200 d 4MATIC Shooting Brake

Blu cavansite

Versione SPORT, cerchi in lega leggera a 5 doppie razze, pacchetto Exclusive, rivestimenti in pelle marrone noce, elemento decorativo in alluminio scuro con rifinitura a nido d'ape

64 | Mercedes-AMG CLA 45 4MATIC Shooting Brake

Blu cavansite

Pacchetto Night AMG, cerchi in lega leggera AMG a razze incrociate, rivestimenti in pelle ecologica ARTICO/microfibra DINAMICA, sedili Performance AMG, elemento decorativo AMG in microfibra DINAMICA nera

70 | Mercedes-AMG CLA 45 4MATIC

Bianco Cirrus

Pacchetto aerodinamico AMG, pacchetto Night AMG, cerchi in lega leggera AMG a razze incrociate, rivestimenti in pelle ecologica ARTICO/microfibra DINAMICA, sedili Performance AMG, elemento decorativo nel design AMG nero/rosso

Gli strumenti.

26 | Mercedes me

30 | Assistenza e servizi

34 | Motori

36 | Cambio a doppia frizione 7G-DCT

37 | Trazione integrale 4MATIC

38 | Sistema di assistenza alla frenata attivo

39 | Sistema di sicurezza globale

40 | Mercedes me connect

41 | Sistemi multimediali

42 | Tetto scorrevole panoramico

43 | Illuminazione di atmosfera

48 | Equipaggiamenti a richiesta

50 | Equipaggiamenti e pacchetti

57 | Accessori Originali

58 | CLA 250 SuperSport e CLA 250 SuperSport 4MATIC

60 | Cerchi

62 | Modelli Mercedes-AMG

82 | Dati tecnici, dimensioni, elementi decorativi e vernici





È difficile trovare una generazione di rockstar che abbia così tanti follower incuriositi dal design sportivo e ancora più intrigante, dal maggior numero di soluzioni di connettività e dai sorprendenti virtuosismi di cui sono capaci su strada. Il merito è di motorizzazioni brillanti ed efficienti, del DYNAMIC SELECT (disponibile a seconda del modello) e dell'assetto (a richiesta) con sospensioni attive.

Bad Boy

in good shape.

Tutti vorrebbero un selfie con nuovo CLA: paraurti con grembialatura anteriore ed elemento decorativo inferiore in argento, nero o cromo e mascherina del radiatore Matrix non possono assolutamente mancare nell'inquadratura. Ma per collezionare ancora più «like» non dimenticate di immortalare anche le diverse declinazioni di cerchi in lega leggera da 18 pollici.







Non teme gli scatti rubati: il suo design all'avanguardia l'ha reso un'icona di stile. A cominciare dalla silhouette inconfondibile e dalla coda scolpita. Ma il bello di CLA è la sua abilità nel mettere in luce non solo se stesso, ma anche quel che gli sta intorno, grazie ai fari a LED High Performance (a richiesta).




Love & Pace.

Il live più spettacolare di sempre. Selezionate con il DYNAMIC SELECT (disponibile a seconda del modello) il programma di marcia «Sport» e allacciate bene le cinture. Lo spettacolo sta per iniziare! Quel che vi attende non è un semplice viaggio; è un'avventura dove imparerete a dare del filo da torcere alle curve, seguendo solo un ritmo: il vostro. Grazie a una configurazione più rigida, l'assetto con sospensioni attive (a richiesta) consente uno stile nettamente più agile.









Il particolare glamour del coupé è sottolineato da interni impreziositi da raffinati cromatismi e dai rivestimenti dei sedili della versione SPORT e del pacchetto Exclusive (a richiesta). Questa magistrale composizione trova il suo compimento nel Media display da 8 pollici per i sistemi multimediali, dotato di una sottile cornice nel look cromato.





More
heartbeats
per minute.

Access

all areas.

Anche lontano dai riflettori, CLA Shooting Brake resta sempre al centro della scena. Il suo segreto: mascherina del radiatore Matrix (di serie), paraurti con modanatura, vistosa grembialatura anteriore e carrozzeria in blu cavansite. Per dare un'occhiata al backstage basta la funzione HANDS FREE ACCESS (a richiesta) che apre e chiude il portellone posteriore di CLA Shooting Brake in maniera completamente automatica. In abbinamento al pacchetto Comfort KEYLESS-GO (a richiesta), per aprirlo o chiuderlo basta spostare il piede sotto il paraurti posteriore.









Don't drive.

Perform.



Anche sul versante emissioni, le performance di CLA sono da standing ovation. Merito soprattutto di BlueEFFICIENCY Edition, il modello più rispettoso dell'ambiente.





Avvicinatevi il più possibile a CLA. Con il pacchetto integrazione per smartphone (a richiesta) incluso Apple CarPlay™ e Android Auto, l'auto si connette direttamente al vostro universo. Scoprite le interessanti app del vostro smartphone, le vostre raccolte di brani e tanto altro ancora.



Security Service.

Sistemi di assistenza innovativi garantiscono massima sicurezza 24 ore su 24. Il sistema di regolazione autonoma della distanza DISTRONIC (a richiesta) mantiene automaticamente la distanza di sicurezza dal veicolo che precede. L'ATTENTION ASSIST riconosce i tipici sintomi di affaticamento del guidatore e lo allerta al sopraggiungere di un colpo di sonno. Durante le operazioni di entrata e di uscita da un parcheggio, la telecamera per la retromarcia assistita (a richiesta) coadiuva il guidatore con linee di riferimento dinamiche.





A dramatic night scene featuring two Mercedes-Benz cars on a wet, reflective surface. In the background, a dark blue Mercedes-Benz C-Class sedan is shown from a rear three-quarter view, with its license plate reading 'S 1172'. In the foreground, the front of a silver Mercedes-Benz S-Class is visible, featuring the iconic grille and star emblem, with its license plate reading 'S C 1171'. The background is filled with the blurred lights of a city skyline at night, and wisps of smoke or steam rise from the wet pavement, creating a moody and sophisticated atmosphere.

Sexiest Cars

alive.





Il nostro mondo nelle vostre mani.

www.mercedes.me – un universo pensato intorno a voi. Scopriate tutto il fascino di un mondo di servizi, offerte e novità che renderanno la vostra vita più semplice e più ricca e fruibile con la massima comodità, perché digitali. Il nostro mondo diventa il vostro.





Il bello di vivere sempre connessi.

La totalità dei nostri servizi di connettività e di mobilità e numerose altre interessanti offerte sono state raccolte in un unico luogo al quale avrete accesso solo voi: Mercedes me. Registratevi gratuitamente e trasformate il mondo Mercedes-Benz nel vostro mondo. Su PC o laptop, ma anche su tablet, smartphone o smartwatch se siete in viaggio. E come la vita in costante divenire, anche i nostri servizi si adeguano in continuazione ai suoi cambiamenti. Scoprite i nostri servizi al sito:

www.mercedes.me/welcome

Internet non basta per trovare l'ispirazione? Provate a visitare gli store Mercedes me in tutto il mondo, a Pechino, Mosca e Amburgo.



Mercedes me connect connette voi alla vettura e la vettura al resto del mondo. Un'ampia gamma di pratici servizi di connettività offrono assistenza per ogni aspetto dell'auto, assicurando più sicurezza, migliori collegamenti e anche un'esperienza di guida più appagante. Per la bella sensazione di sentirsi sempre connessi, anche in viaggio. Oltre ai Servizi di Base, che garantiscono automaticamente assistenza in caso di guasto o di incidente, Mercedes me connect offre anche servizi Remote Online, l'opzione che permette di effettuare alcune impostazioni della vettura dal vostro smartphone e molto altro ancora.

Mercedes me inspire è la chiave d'accesso alle emozioni del brand e offre la possibilità di un dialogo stimolante. Desideriamo condividere con voi le nostre idee e capire quali requisiti deve soddisfare oggi la mobilità per poter offrire sempre le soluzioni migliori. Mercedes inspire me ospita una community speciale e un numero sempre crescente di offerte e di esperienze che esulano dai classici temi legati all'universo automobilistico ma spaziano dagli eventi ai viaggi, al lifestyle.

Mercedes me move è l'accesso a soluzioni di mobilità intelligenti. Tra queste per esempio car2go, precursore e leader sul mercato internazionale del carsharing free-floating; moovel, l'app per la mobilità che raggruppa le offerte di diversi mobility provider e trova il percorso migliore per arrivare a destinazione e mytaxi, l'app per prenotare un taxi, seguirne il percorso live e pagarlo in tutta comodità. Mercedes-Benz Rent ha sempre il modello giusto per ogni occasione, da noleggiare a breve o a lungo termine presso il partner Mercedes-Benz più vicino. Con Blacklane, invece, potrete prenotare una berlina con autista, mentre FlixBus è il servizio di autolinee a lungo raggio che mette a disposizione autobus economici, confortevoli ed ecologici.

Mercedes me assist aiuta a semplificare la manutenzione dell'auto. Potrete trovare comodamente online un partner Mercedes-Benz nelle vicinanze e concordare un appuntamento per il Service. Disponibile online già un giorno dopo la manutenzione, il rapporto digitale del Service segnala in ogni momento gli interventi di manutenzione eseguiti. Oltre al rapporto del Service attuale, potrete consultare, e se necessario stampare, anche la cronistoria completa degli interventi e la cadenza con la quale sono stati effettuati.

Mercedes me finance offre svariate formule per l'acquisto dell'auto dei vostri sogni. Assieme a voi, Mercedes-Benz Bank / Mercedes-Benz Financial Services individua la formula di leasing, di finanziamento e di assicurazione più consona alle vostre esigenze. Con i nostri prodotti di leasing, avrete la possibilità di guidare sempre il modello più recente, ma anche di mantenere la massima flessibilità, in quanto non pagate per l'acquisto bensì solo per l'utilizzo a vantaggiose rate mensili. Le nostre offerte di finanziamento sono flessibili e personalizzabili, perché tengono conto delle vostre esigenze. Potrete definire l'importo delle rate mensili, stabilendo l'ammontare dell'acconto e la durata del contratto. Le nostre soluzioni personalizzate di assicurazione auto a condizioni vantaggiose rappresentano una protezione sicura per il vostro budget e per la vostra auto. Al termine del contratto potrete comodamente gestire online le vostre richieste di finanziamento.¹

¹ A seconda della disponibilità del mercato.



Il nostro Service: perfetto per la vostra Mercedes.

Quella che avete acquistato è molto più di una semplice auto, è qualcosa di impagabile: la partnership esclusiva con Mercedes-Benz, l'equivalente di serenità, sicurezza e indipendenza. In altre parole, la gratificante sensazione di guidare una Mercedes.

Il meglio per la vostra Mercedes. Nessuno conosce la vostra Mercedes meglio dei nostri esperti e specialisti che la mantengono sempre in perfetta forma grazie all'ampia gamma di servizi d'assistenza e all'elevato livello qualitativo delle officine Mercedes-Benz. È questa la ragione per la quale ci affidiamo ai Ricambi Originali approvati da Mercedes-Benz e alle nostre attrezzature speciali.

Il meglio per voi. Guidate sereni fin dal primo chilometro grazie a Service Plus, l'accordo assistenza Mercedes-Benz formulato in base alle vostre esigenze. Potrete contare sulla sicurezza di una pianificazione a lungo termine, mantenendo il controllo costante e la trasparenza dei costi grazie a rate mensili fisse e tenendovi sempre al riparo da costi d'officina aggiuntivi.

Il meglio per la vostra mobilità. La soluzione di mobilità Mercedes-Benz Mobilo¹ è l'ideale per viaggiare sereni in tutta Europa senza temere guasti, incidenti, piccoli contrattempi o atti vandalici. Mobilo prevede infatti anche assistenza in loco, vettura sostitutiva, traino e pernottamento in hotel. È compreso per i primi due anni a partire dalla prima immatricolazione e può essere rinnovato da una manutenzione all'altra anche fino a 30 anni, purché eseguita da un Service Partner autorizzato. In qualsiasi momento vi serva assistenza, potete contattarci in tutta Europa al numero verde 00800 1 777 7777².

➤ PER SAPERNE DI PIÙ

Per informazioni sui Contratti di Assistenza Mercedes-Benz potete consultare il sito www.mercedes-benz.com/servicevertraege o rivolgervi al partner Mercedes-Benz per richiedere un'offerta personalizzata

¹ Si applicano le nostre Condizioni generali di vendita. Il periodo di validità si prolunga tra un servizio manutenzione eseguito presso un Service Partner Mercedes-Benz autorizzato e la manutenzione successiva, fino a un massimo di 30 anni dalla prima immatricolazione. ² Alle chiamate dall'estero possono essere applicate tariffe di roaming.

Cosa sarebbe il Motorsport senza Mercedes-Benz?

La prima vettura a vincere una corsa fu spinta da un motore Daimler. La prima Mercedes un'auto da corsa. La leggendaria Freccia d'Argento, un mito. L'impegno di Mercedes-Benz sul fronte del Motorsport vanta una lunga tradizione che trova ancora oggi espressione nel brand e in ogni auto con la Stella. Ripercorrete una storia unica nel suo genere come fosse ieri: al Museo Mercedes di Stoccarda.



PER SAPERNE DI PIÙ

Il Museo Mercedes-Benz ripercorre la storia dell'automobile alla scoperta delle invenzioni che da 130 anni continuano a muovere il mondo. Su una superficie espositiva di 16.500 m² più di 1500 cimeli – tra i quali anche veri e propri pezzi unici, come la più antica Mercedes del 1902 o le leggendarie «ali di gabbiano» – vi stanno aspettando. Benvenuti nella culla dell'innovazione:

www.mercedes-benz.com/museum

www.facebook.com/mercedesbenzmuseum

www.instagram.com/mercedesbenzclassic

www.twitter.com/mb_museum

www.google.com/+mercedesbenzmuseum

www.youtube.com/mercedesbenzmuseum

E Mercedes-Benz senza Motorsport?

Il 3 giugno 1934, la corsa internazionale dell'Eifel sul circuito del Nürburgring segnò la nascita del mito delle Freccie d'Argento. Un mito che oggi è più vivo che mai. Nel 2015, il team delle Freccie d'Argento MERCEDES AMG PETRONAS si aggiudica per la seconda volta consecutiva il titolo costruttori e piloti nel Campionato del Mondo di Formula 1. Il valore di queste vittorie va ben oltre il circuito di gara: ogni metro percorso in pista è un passo avanti nello sviluppo di materiali leggeri e della tecnologia ibrida per la produzione di serie.

PER SAPERNE DI PIÙ

Scoprite il fascino della Formula 1 sui media.

www.facebook.com/MercedesAMGF1

www.twitter.com/MercedesAMGF1

www.youtube.com/MercedesAMGF1

www.google.com/+MercedesAMGF1

www.instagram.com/MercedesAMGF1

www.MercedesAMGF1.com

www.mercedes-benz.com/motorsport



Mercedes-Benz F1 W07 Hybrid, stagione 2016.

Taglia i consumi, raddoppia il piacere.

In odore di hit: motori diesel efficienti.

Pur essendo parchi nei consumi e nelle emissioni, anche quelle acustiche, i **diesel a 4 cilindri** vantano una risposta diretta sin dalle basse gamme di regime. Gli step di potenza disponibili spaziano dagli 80 kW (109 CV) ai 130 kW (117 CV). Sia CLA 180 d, che CLA 200 d e anche CLA 220 d soddisfano naturalmente gli standard Euro 6. Con la quarta generazione della tecnologia diesel common rail, i motori si sono dotati di una pressione d'iniezione incrementata a 2000 bar (1600 bar per CLA 180 d), di camere di combustione ottimizzate e di iniettori a valvola elettromagnetica precisi (piezoiniettori per CLA 180 d). Elevata pressione d'accensione e sovralimentazione turbo con turbina a geometria variabile assicurano un andamento della coppia eccellente.

Motori a benzina: capolavoro d'ingegneria.

I **4 cilindri a benzina**, come quelli di CLA 180 con allestimento BlueEFFICIENCY Edition ad iniezione diretta a benzina, comando valvole a fasatura variabile e sovralimentazione con turbocompressore fanno egregiamente il loro dovere e sono conformi agli standard Euro 6. L'iniezione diretta ad alta pressione Mercedes-Benz di terza generazione con iniettori piezoelettrici precisi e processo di combustione evoluto a getto guidato consentono una combustione pressoché completa e quindi un

rendimento maggiore a favore di uno sfruttamento particolarmente efficiente del carburante. Il comando valvole a fasatura variabile assicura un perfetto grado di riempimento dei cilindri e consumi ridotti, supportati anche da un peso inferiore, un minor attrito interno e gruppi ausiliari «on demand». La sovralimentazione turbo si traduce in una risposta spontanea e in una coppia elevata su tutta la gamma di regime.

Grazie alla funzione ECO start/stop, la Stella brilla anche nei consumi.

Sia i motori diesel, sia i benzina adottano la **funzione ECO start/stop** che spegne provvisoriamente il motore a vettura ferma. Per garantire un comportamento su strada più efficiente, l'**indicazione ECO di serie** con schermo migliorato nella strumentazione, informa il guidatore sull'efficienza del proprio stile di guida e, sulla base delle condizioni di marcia del momento, lo aiuta ad adottare uno stile mirato all'abbattimento dei consumi.

PER SAPERNE DI PIÙ

Tutti i dati tecnici relativi a CLA Coupé e CLA Shooting Brake sono disponibili alle pagine 82-83.

GAMMA MOTORIZZAZIONI

Diesel

CLA 180 d da 80 kW (109 CV) di potenza e 260 Nm di coppia massima

CLA 200 d da 100 kW (136 CV) di potenza e 300 Nm di coppia massima

CLA 200 d 4MATIC da 100 kW (136 CV) di potenza e 300 Nm di coppia massima

CLA 220 d da 130 kW (177 CV) di potenza e 350 Nm di coppia massima

CLA 220 d 4MATIC da 130 kW (177 CV) di potenza e 350 Nm di coppia massima

Benzina

CLA 180 BlueEFFICIENCY Edition da 90 kW (122 CV) di potenza e 200 Nm di coppia massima (solo CLA Coupé)

CLA 180 da 90 kW (122 CV) di potenza e 200 Nm di coppia massima

CLA 200 da 115 kW (156 CV) di potenza e 250 Nm di coppia massima

CLA 220 4MATIC da 135 kW (184 CV) di potenza e 300 Nm di coppia massima

CLA 250 da 155 kW (211 CV) di potenza e 350 Nm di coppia massima

CLA 250 4MATIC da 155 kW (211 CV) di potenza e 350 Nm di coppia massima

CLA 250 SuperSport da 160 kW (218 CV) di potenza e 350 Nm di coppia massima (solo CLA Coupé)

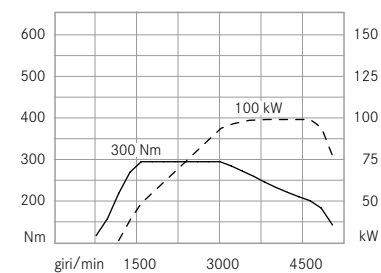
CLA 250 SuperSport 4MATIC da 160 kW (218 CV) di potenza e 350 Nm di coppia massima

Mercedes-AMG CLA 45 4MATIC da 280 kW (381 CV) di potenza e 475 Nm di coppia massima



CLA 200 d

Per garantire una guida disinvolta e a bassi regimi la coppia massima da sola non basta; deve anche essere resa disponibile il prima possibile.



Regime (giri/min)

Coppia (Nm)

Potenza (kW)



Tanti caratteri, una sola personalità: 7G-DCT.

Composto da due cambi parziali – uno dei quali trasmette la forza di trazione alla ruote, mentre l'altro provvede già a preselezionare la marcia successiva – il **cambio automatico a doppia frizione 7G-DCT** unisce il comfort di un cambio automatico a 7 marce alla dinamica di marcia di un manuale. Il passaggio da una marcia all'altra avviene nella massima fluidità, senza alcuna interruzione della trazione e migliorando l'accelerazione.

Con i programmi di marcia «Economy», «Sport» e «Manual», è possibile preselezionare la caratteristica del cambio, rendendola di volta in volta più parsimoniosa o più sportiva. In caso di kick-down in modalità «Sport», il 7G-DCT «salta» singoli rapporti a vantaggio di scatti più rapidi. I guidatori con ambizioni sportive possono cambiare marce manualmente, agendo sui paddle del volante.

CAMBIO MANUALE

Messo a punto in funzione di ogni variante di motorizzazione, il cambio manuale a 6 marce si segnala per l'elevato comfort e gli innesti precisi e armoniosi, supportando anche una guida confortevole e a bassi consumi ai bassi regimi.



Performance da brivido.

La **trazione integrale 4MATIC** (vedi figura) scaraventa magistralmente a terra la spinta di motore e cambio. Una ripartizione variabile continua della coppia su asse anteriore (tra 100% e 50%) e posteriore (tra 0% e 50%) permette alla trazione integrale di adeguarsi con flessibilità alla situazione di marcia, grazie a una frizione a dischi multipli a comando elettroidraulico integrata negli ingranaggi e nel differenziale al ponte posteriore.

La trazione integrale è supportata da assetti con diversa configurazione: da sportiva-confortevole a marcatamente sportiva. L'**assetto con sospensioni attive** (a richiesta) permette tramite l'interruttore del **DYNAMIC SELECT** di scegliere tra la modalità «Comfort» e «Sport». Dal momento che il sistema di sospensioni lavora in modo continuo e la messa a punto avviene singolarmente su ogni ruota, migliorano la sicurezza di guida e il comfort di rotolamento.

VERSIONI DI ASSETTO IN SINTESI

L'**assetto Comfort** riduce i movimenti di rollio e beccheggio, garantendo il compromesso perfetto tra comfort e dinamismo.

L'**assetto con sospensioni attive** consente di scegliere tra un settaggio degli ammortizzatori più confortevole e uno più rigido-sportivo.

L'**assetto sportivo** (in abbinamento ad PREMIUM) asseconda uno stile di guida sportivo.

Grazie allo **sterzo diretto sportivo**, la vettura reagisce con maggior prontezza e la stabilità direzionale in rettilineo aumenta.

Più bodyguard. Meno rischi.


Un guidatore previdente dovrebbe sempre mettere in conto imprevisti durante la guida. Mercedes-Benz Intelligent Drive lo supporta e lo agevola con sistemi di sicurezza e di assistenza alla guida intelligenti.

Per questo CLA adotta già di serie il **sistema di assistenza alla frenata attivo**, che allerta visivamente il guidatore non appena la distanza dai veicoli che precedono si riduce eccessivamente. Se la distanza si riduce ancora di più, il sistema lancia un segnale d'allerta acustico. Se il guidatore frena, il sistema di assistenza alla frenata attivo mette a disposizione esattamente la forza frenante necessaria a evitare una collisione. In più, in caso di imminente impatto o di mancata reazione da parte del guidatore, il sistema di assistenza alla frenata attivo è in grado di effettuare una frenata autonoma per evitare un impatto o alleviarne le conseguenze.

PER SAPERNE DI PIÙ

Le linee guida per i servizi di soccorso consentono alle squadre di soccorso che intervengono sul luogo dell'incidente di avere sempre i dati più aggiornati sulla vettura. Tutte le informazioni al riguardo sono disponibili all'indirizzo

www.mercedes-benz.de/rettungsleitfaden



SISTEMA DI ASSISTENZA ALLA FRENATA ATTIVO

L'avvertimento della distanza del sistema di assistenza alla frenata attivo si avvale di un sensore integrato nel frontale, i cui sensori radar tengono costantemente sotto controllo la distanza dal veicolo che precede nella fascia di velocità compresa tra i 7 e i 250 km/h. Gli ostacoli fermi sono rilevati a velocità comprese tra i 7 e i 70 km/h.

La gratificante sensazione di guidare una Mercedes-Benz.

In qualità di prima Casa automobilistica al mondo, abbiamo sviluppato un **sistema di sicurezza globale** in grado di evitare gli incidenti, di reagire adeguatamente ai pericoli e di ridurre le conseguenze di un impatto, sia per gli occupanti di una Mercedes, sia per tutti gli altri utenti della strada.

GUIDARE SICURI

L'**ATTENTION ASSIST** aumenta la sicurezza di guida specialmente durante i lunghi spostamenti e di notte: analizzando il comportamento sterzante del guidatore, ne riconosce le prime avvisaglie di stanchezza e di disattenzione, allertandolo tramite un segnale visivo e acustico al sopraggiungere di un colpo di sonno.

Il **sistema di regolazione autonoma della distanza DISTRONIC** (a richiesta) aiuta il guidatore a mantenere la distanza di sicurezza dal veicolo che precede. Se necessario, interviene automaticamente frenando e riaccelerando la vettura.

IN CASO DI PERICOLO

Se vi è il rischio di collisione imminente, il **sistema di assistenza alla frenata attivo** predispone una frenata autonoma per evitare l'impatto o alleviarne le conseguenze.

Il **Blind Spot Assist** (a richiesta) con sensori radar rende visibile una delle principali fonti di pericolo nel traffico stradale: l'angolo morto. Non appena rileva un altro utente

della strada in corrispondenza dell'angolo morto, nel retrovisore esterno corrispondente si accende un triangolo rosso. Azionando l'indicatore di direzione, il sistema emette anche una segnalazione acustica. Il Blind Spot Assist è attivo a velocità comprese fra i 30 km/h e la velocità massima. Il **sistema antisbandamento con vibrazioni di avvertimento** (a richiesta) riconosce l'abbandono accidentale della corsia di marcia e allerta il guidatore con leggere vibrazioni al volante a velocità comprese tra i 60 e i 200 km/h.

Il **sistema di protezione degli occupanti PRE-SAFE®** (a richiesta) riconosce sul nascere situazioni critiche e predispone misure preventive a protezione dei passeggeri in caso di imminente pericolo come il pretensionamento reversibile delle cinture o la chiusura automatica dei finestrini aperti.

IN CASO DI IMPATTO

Una vasta serie di **sistemi di ritenuta** tra loro in perfetta sinergia e la struttura della scocca riducono sensibilmente il rischio di ferimenti. Tra questi figurano cinture di sicu-

rezza a 3 punti con pretensionatori pirotecnici e limitatori della forza di ritenuta della cintura. Numerosi airbag assicurano la migliore protezione dei passeggeri in caso di impatto: per esempio airbag anteriori a due stadi di attivazione a seconda della gravità dell'impatto registrata, sidebag anteriori e windowbag tra montanti anteriori e posteriori.

DOPO UN IMPATTO

Ogni Mercedes-Benz è perfettamente predisposta per agevolare le operazioni di primo soccorso. Nel caso in cui si verifichi un incidente, il motore si spegne automaticamente, la chiusura centralizzata si sblocca, l'impianto lampeggiatori di emergenza e l'illuminazione interna di emergenza si attivano. Il **sistema di chiamata di emergenza Mercedes-Benz** in dotazione con i servizi di base Mercedes me connect (di serie), trasmette le coordinate GPS e importanti dati riguardanti la vettura.



Sempre al centro di tutto.

Mercedes me è il nome dato da Mercedes-Benz ai propri servizi innovativi di mobilità, connettività e di Mercedes me.

Mercedes me connect consente di connettere il guidatore alla vettura e al proprio universo personale. I servizi di base Mercedes me connect come il sistema di chiamata di emergenza Mercedes-Benz o la Gestione Guasti prestano immediato soccorso.

Remote Online è la premessa per l'utilizzo di ulteriori servizi Mercedes me – disponibili separatamente – come la funzione di Localizzazione Veicolo. Remote Online è disponibile a richiesta in abbinamento al sistema multimediale Audio 20 di serie e parte integrante del sistema multimediale COMAND Online (a richiesta) che schiude l'intero universo Mercedes me connect – incluso browser, navigazione con Live Traffic Information (tre anni di utilizzo gratuito con registrazione nel Mercedes me connect Store entro il periodo di registrazione previsto di tre mesi) e numerose app. La visualizzazione ad alta definizione avviene su un display a colori da 8" (a richiesta per Audio 20 USB/Audio 20 CD). I servizi Mercedes me connect sono attivati solo su espressa richiesta del cliente, ad eccezione del sistema di chiamata di emergenza Mercedes-Benz la cui attivazione è automatica.

PER SAPERNE DI PIÙ

Per tutte le informazioni al riguardo si rimanda al sito
www.mercedes.me/it



Connessi al ritmo.

Il **pacchetto integrazione per smartphone** (a richiesta) permette di integrare nella vettura iPhone® tramite Apple CarPlay™ e smartphone Android tramite Android Auto e di utilizzarli successivamente tramite comandi vocali; singole funzioni possono essere gestite anche dagli elementi di comando della vettura. Grazie al collegamento con lo smartphone, è possibile accedere ai software e ai dati più aggiornati, come per esempio la navigazione e i bollettini sulla viabilità, i media (streaming media e radio over IP) e i dati di contatto, telefonia/FaceTime e messaggistica.

ALTRETTANTO INTELLIGENTE

Tramite un alloggiamento per smartphone nel bracciolo, il **pacchetto telefonia universale** (a richiesta) consente di collegare gli smartphone all'impianto vivavoce della vettura. L'impiego dell'antenna esterna LTE compatibile garantisce la migliore qualità possibile in ricezione e trasmissione; è poi possibile ricaricare la batteria.

PER SAPERNE DI PIÙ

Tramite le **istruzioni d'uso digitali** è possibile richiamare informazioni direttamente nella vettura attraverso il Media display. Sul sito **www.mercedes-benz.it** è possibile scoprire a livello interattivo le vetture. Disponibile anche come app per smartphone o tablet.



Obiettivo open-air.

Grazie all'ampia superficie vetrata, il **tetto scorrevole panoramico** (a richiesta) ad azionamento elettrico rende l'abitacolo particolarmente luminoso e accogliente. Una tendina parasole elettrica dispensa ombra in caso di forte irraggiamento solare. Il tetto in cristallo si solleva in tre diversi livelli e si adegua automaticamente alla velocità di marcia del momento. A velocità sostenute, si abbassa, così da diminuire il fruscio e i vortici d'aria nell'abitacolo. A basse velocità, invece, il tetto si solleva nuovamente.

PER UN CLIMA PERFETTO A TETTO CHIUSO

Prima ancora di iniziare il viaggio, è possibile riscaldare o ventilare l'abitacolo con il **riscaldamento autonomo** (a richiesta) usando il timer o il telecomando. Nel periodo invernale questo sistema evita perdite di tempo per pulire i finestrini ghiacciati.

Grazie alle due zone, il climatizzatore automatico **COMFORTMATIC** (a richiesta) assicura un gradevole microclima a bordo per ciascun passeggero. Guidatore e passeggero anteriore possono regolare la temperatura in modo indipendente l'uno dall'altro. I sensori consentono di mantenere automaticamente la temperatura desiderata a bordo.



Uno spettacolo da effetti speciali.

Salire a bordo e sentirsi a casa: con la sua piacevole luce indiretta, l'**illuminazione di atmosfera** (a richiesta) in dodici tonalità crea un'atmosfera di benessere unica negli interni. Specialmente di notte, accentua la linea e la raffinatezza del design degli interni, infonde sicurezza grazie alla sensazione di spaziosità e riduce l'abbagliamento provocato dai veicoli provenienti dal senso inverso. Basta aprire le porte per sperimentare l'azione rasserenante di questa sobria illuminazione. Dodici diverse tonalità cromatiche e cinque livelli di attenuazione luminosa ricreano a bordo un ambiente altamente personalizzabile. L'illuminazione di atmosfera è interamente a LED e regolabile comodamente dalla strumentazione.

ELEMENTI DELL'ILLUMINAZIONE DI ATMOSFERA

Illuminazione dei pannelli centrali delle porte mediante gruppi ottici a LED nelle maniglie chiudiporta

Illuminazione della conchiglia della maniglia nelle porte

Illuminazione della consolle centrale mediante elementi luminosi sotto il retrovisore interno

Illuminazione dell'apertura tra poggiatesta anteriori e vano posteriore in abbinamento ai sedili sportivi

Illuminazione del vano piedi anteriore e posteriore



Area VIP.

I **sedili sportivi anteriori** di serie (vedi immagine) si segnalano per il sostegno laterale particolarmente efficace. Si riconoscono dagli schienali alti con tre segmenti trasversali e dalla caratteristica apertura tra schienale e poggiatesta integrato.

I **sedili Comfort** (a richiesta) con tre segmenti trasversali e area delle spalle più larga, sono disponibili in pelle ecologica ARTICO nei colori nero o grigio cristallo per la versione di serie e per la versione di allestimento Urban. Per un maggior comfort sui sedili posteriori, CLA Shooting Brake vanta una libertà all'altezza della testa di 42 mm maggiore rispetto a CLA Coupé.

PER UNA POSTAZIONE ANCORA PIU' CONFORTEVOLE

Supporto lombare regolabile su 4 parametri per conducente e passeggero anteriore (a richiesta): la regolazione del supporto lombare permette di adeguare la curvatura degli schienali anteriori alla conformazione del corpo, migliorando così comfort di seduta ed ergonomia.

Il **pacchetto Comfort per i sedili** (a richiesta) incrementa il comfort di seduta specialmente durante i lunghi spostamenti, equipaggiando i sedili anteriori con ulteriori possibilità di personalizzazione ergonomica.

I **sedili anteriori a regolazione elettrica** (a richiesta) consentono di adeguare comodamente e individualmente la posizione del sedile.

In dotazione con il pacchetto Comfort per i sedili (a richiesta), la **regolazione della profondità del cuscino** assicura viaggi ancora più confortevoli, grazie a una superficie d'appoggio per le cosce più ampia di 60 mm.

Il backstage.

Il **vano bagagli** di CLA Shooting Brake si segnala per un volume di 495 litri (che arrivano a 595 l con i sedili in posizione «package»), per essere il più largo del segmento e per la particolare profondità, versatilità e funzionalità. Un avvolgibile integrato consente di proteggere il carico. Una rete divisoria tra vano bagagli e vano passeggeri disponibile (a richiesta) separatamente protegge i passeggeri durante la guida.

Le tre **guide in alluminio design** (a richiesta) sul pianale di carico rendono ancora più elegante il vano bagagli. Gli inserti in gomma fungono da ulteriore elemento antiscivolo del carico durante il trasporto.

SPAZIO ANCHE PER GLI EXTRA

Il **pacchetto vano di carico** (a richiesta) assicura ancora più ordine, sicurezza e possibilità di stivaggio supplementari nel vano bagagli. Include reti porta-oggetti, la funzione «package» degli schienali posteriori (più dritti di 15°), una presa di corrente a 12 V e una cassetta pieghevole sotto il pianale (non disponibile in abbinamento al Sound System Surround Harman Kardon® Logic 7®).

Una **copertura del vano di carico** estraibile con pratico meccanismo di avvolgimento protegge efficacemente il vano bagagli da sguardi indiscreti.

Il **portellone posteriore EASY-PACK** di CLA Shooting Brake può essere aperto e chiuso elettromeccanicamente tramite pulsante, agevolando così le operazioni di carico e scarico. In abbinamento al pacchetto Comfort KEYLESS-GO (a richiesta), lo si può addirittura chiudere in maniera completamente automatica, senza nemmeno toccarlo, spostando semplicemente il piede sotto il paraurti posteriore.





Va in scena l'eleganza. EXECUTIVE.

Cos'altro aggiungere a un'auto che di per sé ha già tutto? Già nella versione EXECUTIVE, CLA entusiasma per diversi contenuti extra. Anche se le chicche da scoprire sono tantissime.

PRINCIPALI CARATTERISTICHE DEGLI ESTERNI

Cerchi in lega leggera da 17" a 5 razze argento titanio con pneumatici 225/45 R 17

Mascherina del radiatore Matrix con pin neri, lamelle color argento e inserto cromato; inserto nella grembialatura anteriore in argento iridium opaco

Impianto di scarico a due uscite con mascherine del terminale cromate (in abbinamento a CLA 220 d, CLA 220 d 4MATIC, CLA 250 e CLA 250 4MATIC)

Inserto nella grembialatura posteriore nera lucidata a specchio (in abbinamento a CLA 220 d, CLA 220 d 4MATIC, CLA 250 e CLA 250 4MATIC)

PRINCIPALI CARATTERISTICHE DEGLI INTERNI

Volante multifunzione a 3 razze con dodici tasti di comando

Funzione di avviamento KEYLESS-GO con sistema di chiusura Comfort

TEMPOMAT con limitatore di velocità variabile

Sedili sportivi con rivestimenti in pelle ecologica ARTICO/tessuto Coari e cuciture decorative

Elemento decorativo nel look a matrice

Bocchette di aerazione con bordo color cromo argentato e crociera nera lucidata a specchio

Interruttore per le luci di marcia nero lucidato a specchio con cornice color cromo argentato

Pannelli centrali delle porte in pelle ecologica ARTICO con cucitura decorativa

Cielo grigio

PER SAPERNE DI PIÙ

Quella riportata qui non è che una selezione dei principali equipaggiamenti di serie. Per l'elenco completo consultare il listino disponibile anche online: www.mercedes-benz.it





Ancora più glamour. Equipaggiamenti a richiesta.

Esistono infinite possibilità per rendere CLA Coupé o CLA Shooting Brake ancora più personali di quel che già sono: dai più piccoli dettagli, a dotazioni per il comfort che fino a poco tempo fa erano esclusivo appannaggio delle vetture di fascia alta. Sfogiatele tutte in questo catalogo oppure online.

Al sito **www.mercedes-benz.it** è possibile configurare CLA con un livello di personalizzazione massima.



Garmin® MAP PILOT: con questo modulo di navigazione compatto, l'Audio 20 CD si trasforma a tutti gli effetti in un sofisticato sistema di navigazione dai comandi intuitivi. Il funzionamento della navigazione basato su memory card SD avviene inserendola nel relativo slot nella head unit.

Il **Media display da 8 pollici** con diagonale da 20,3 cm ricorda il fascino di un moderno tablet.

Il **pacchetto integrazione per smartphone** permette di integrare nella vettura iPhone® tramite Apple CarPlay™ e smartphone Android tramite Android Auto e di utilizzarli successivamente con i comandi vocali. Singole funzioni possono essere gestite anche agendo sugli elementi di comando della vettura. L'integrazione permette di utilizzare il telefono cellulare in piena sicurezza durante la marcia.

Il **portellone posteriore EASY-PACK** di CLA Shooting Brake dispone di un comando elettromeccanico che ne consente l'apertura e la chiusura con un semplice pulsante. Per evitare eventuali urti, può essere bloccato in qualsiasi posizione e il suo angolo di apertura limitato.

La **telecamera per la retromarcia assistita** con linee di riferimento dinamiche nel Media display agevola le operazioni di parcheggio e manovra. Si attiva automaticamente non appena si inserisce la retromarcia e visualizza sul display della head unit la zona dietro la vettura con linee di riferimento dinamiche.

I sedili lato conducente e passeggero anteriore regolabili elettricamente dispongono della **funzione Memory** che consente di memorizzare e di richiamare fino a tre impostazioni per i sedili anteriori e i retrovisori esterni, garantendo un'elevata idoneità all'uso quotidiano quando più guidatori si alternano al volante.

Il climatizzatore automatico **COMFORTMATIC** a 2 zone offre un comfort climatico personalizzato per guidatore e passeggero anteriore. Temperatura, portata e ripartizione dell'aria sono regolate automaticamente. La temperatura può essere regolata separatamente per guidatore e passeggero anteriore.

Oltre alla loro estetica incisiva, i **fari a LED High Performance** garantiscono maggiore sicurezza di notte grazie all'ampia ripartizione del fascio luminoso, al colore della luce simile a quello della luce diurna e al basso consumo d'energia. Le luci posteriori con tecnologia LED costituiscono un elemento di stile e migliorano la visibilità.

Disponibile in abbinamento al pacchetto luci e visibilità, l'**illuminazione di atmosfera** mette in risalto tutto l'abitacolo con dodici diverse tonalità e cinque gradi d'attenuazione.

Il Sound System Surround Harman **Harman Kardon® Logic 7®** da 450 watt con dodici altoparlanti inclusi subwoofer e un amplificatore DSP a 9 canali assicura, in abbinamento ai sistemi audio, un'esperienza sonora completa in stereofonia e, in abbinamento al COMAND Online, anche nei formati DTS e Dolby Digital 5.1.

Il **KEYLESS-GO** permette di aprire, avviare e chiudere comodamente la vettura avendo semplicemente con sé la chiave elettronica. La funzione **HANDS-FREE ACCESS** consente di aprire il cofano del bagagliaio in modo completamente automatico, senza usare le mani. Entrambi i sistemi sono in dotazione con il pacchetto Comfort KEYLESS-GO.







Sogno metropolitano. Versione SPORT.

Con ricercati dettagli, CLA SPORT esalta la presenza della vettura dentro e fuori. Il design della mascherina sul paraurti posteriore, la mascherina del radiatore Matrix con pin neri lucidati a specchio e i sedili sportivi dal rivestimento accattivante le danno un tocco dinamico. Senza trascurare il comfort: telecamera posteriore e AUDIO 20 CD con sistema di navigazione Garmin® MAP PILOT sono di serie.

PRINCIPALI CARATTERISTICHE DEGLI ESTERNI

Cerchi in lega leggera a 5 doppie razze grigio Himalaya con pneumatici 225/40 R 18

Mascherina del radiatore Matrix nera

Impianto di scarico a doppio tubo con terminali di scarico con mascherine cromate

Inserto grembialatura anteriore e posteriore nel look cromato

Assetto Comfort ribassato (a richiesta senza sovrapprezzo: assetto Comfort)

PRINCIPALI CARATTERISTICHE DEGLI INTERNI

Rivestimenti dei sedili in tre speciali design

Elemento decorativo nel look a vela

Volante multifunzione in pelle a 3 razze, traforato all'altezza dell'impugnatura, con dodici tasti di comando e cuciture a contrasto

Sedili sportivi con rivestimenti in pelle ecologica ARTICO/tessuto Maringá e cuciture a contrasto

Pacchetto Comfort per i sedili con regolazione della profondità del cuscino



Votata alle street performance. Versione PREMIUM.

Nella versione PREMIUM gli interni si fanno ancora più sportivi. Da fuori, il kit aerodinamico AMG amplifica il piglio dinamico di CLA.

AMG IN TUTTA LA SUA ESSENZA

Scoprite tutto il fascino di AMG da pagina 62.

PRINCIPALI CARATTERISTICHE DEGLI ESTERNI

Kit aerodinamico AMG con grembiatura anteriore e posteriore e rivestimenti sottoporta

Cerchi in lega leggera AMG a 5 doppie razze grigio titanio e torniti con finitura a specchio con pneumatici 225/40 R 18

Fari a LED High Performance e mascherina del radiatore Matrix con pin cromati, lamella color argento ed elemento decorativo cromato

Impianto di scarico a due uscite con terminali di scarico con mascherine cromate

Inserito diffusore in tinta con la carrozzeria con elemento decorativo cromato, in abbinamento al pacchetto Night in nero lucidato a specchio

Assetto sportivo ribassato e pacchetto retrovisori

Dischi del freno anteriori forati, pinze dei freni anteriori con scritta «Mercedes-Benz»

PRINCIPALI CARATTERISTICHE DEGLI INTERNI

Volante sportivo multifunzione in pelle a 3 razze, appiattito nella parte inferiore e traforato all'altezza dell'impugnatura, con dodici tasti di comando e cuciture a contrasto rosse

Sedili sportivi con rivestimenti in pelle ecologica ARTICO/microfibra DINAMICA e cuciture a contrasto rosse

Pacchetto Comfort per i sedili inclusa regolazione della profondità del cuscino

Elemento decorativo in alluminio chiaro con rifinitura longitudinale

Audio 20 CD con Garmin® MAP PILOT

Pedaliera sportiva in acciaio legato spazzolato con gommini antisdrucciolo





Per una nota tutta particolare. Pacchetto Exclusive.

Votato allo stile. Destinato al piacere. Con pregiati allestimenti interni, il pacchetto Exclusive risponde a standard elevati in termini di comfort, qualità e design.

Volante sportivo multifunzione in pelle a 3 razze traforato all'altezza dell'impugnatura con dodici tasti di comando (appiattito nella parte inferiore in abbinamento alla versione PREMIUM)

Sedili sportivi con rivestimenti in pelle, cuciture a contrasto e pad traforati

Riscaldamento del sedile per conducente e passeggero anteriore

Pacchetto Comfort per i sedili

Supporto lombare regolabile su 4 parametri

Plancia portastrumenti in pelle ecologica ARTICO con cuciture a contrasto

Linee di cintura in pelle ecologica ARTICO con cuciture a contrasto nel look wrap-around

Elemento decorativo in alluminio con rifinitura trapezoidale

Elemento decorativo in alluminio chiaro con rifinitura longitudinale (in abbinamento a PREMIUM)

Cielo nero (a richiesta: cielo grigio in abbinamento ai rivestimenti in pelle nera)

Pedaliera sportiva in acciaio legato spazzolato con gommini antisdrucciolo (in abbinamento alla versione PREMIUM)

Tappetini in velluto a coste con bordo in tinta con gli allestimenti

Presa di corrente a 12 Volt nel vano posteriore

Sistema di chiusura Comfort con apertura/chiusura estiva per cristalli laterali e tetto scorrevole panoramico (a richiesta)

Per intenditori. Pacchetto Exclusive AMG.

Sulla base della versione PREMIUM abbiamo realizzato una combinazione di prestigiosi elementi per gli interni per un massimo grado di esclusività, individualità e sportività.

Sedili sportivi con rivestimenti in pelle nera RED CUT con cuciture a contrasto rosse

Riscaldamento del sedile per conducente e passeggero anteriore

Pacchetto Comfort per i sedili

Supporto lombare regolabile su 4 parametri

Plancia portastrumenti in pelle ecologica ARTICO con cuciture a contrasto rosse

Elemento decorativo in alluminio chiaro con rifinitura longitudinale

Volante sportivo multifunzione in pelle a 3 razze, appiattito nella parte inferiore e traforato all'altezza dell'impugnatura con dodici tasti di comando e cuciture a contrasto rosse

Linee di cintura in pelle ecologica ARTICO con cuciture a contrasto rosse nel look wrap-around

Cinture di sicurezza rosse designo (in abbinamento ai modelli sportivi e a Mercedes-AMG CLA 45 4MATIC)

Cielo nero

Pedaliera sportiva in acciaio legato spazzolato con gommini antisdrucciolo

Tappetini in velluto a coste con bordino nero e cucitura decorativa rossa con scritta «AMG» (scritta «SPORT» in abbinamento ai modelli supersportivi)



After-show party. Pacchetto Night.

Con incisivi elementi di design neri, il pacchetto Night imprime a CLA un carattere ancora più sportivo ed espressivo: dalle modanature nel paraurti anteriore e posteriore, ai vetri oscurati, dai retrovisori esterni ai cerchi in lega leggera fino alla cornice dei finestrini.

Paraurti anteriore e posteriore con modanatura nera lucidata a specchio

Alloggiamento dei retrovisori esterni nero lucidato a specchio

Vetri atermici sfumati scuri a partire dal montante centrale

Listelli sulla linea di cintura e cornici dei finestrini neri lucidati a specchio

Ulteriori elementi del pacchetto Night in abbinamento alla versione SPORT: cerchi in lega leggera a 10 razze neri torniti con finitura a specchio con pneumatici 225/40 R 18 e mascherina del radiatore con pin neri lucidati a specchio e lamelle nere lucidate a specchio con inserto cromato

Ulteriori elementi del pacchetto Night in abbinamento alla versione PREMIUM: cerchi in lega leggera AMG a 5 doppie razze neri e torniti con finitura a specchio con pneumatici 225/40 R 18, mascherina del radiatore Matrix con pin cromati e lamella nera lucidata a specchio con inserto cromato e inserto diffusore nella grembialatura posteriore nera lucidata a specchio



Nessuna cover. Solo Accessori Originali.

Grazie agli Accessori Originali Mercedes-Benz, potrete rendere il vostro CLA ancora più individuale per non farvi mai cogliere impreparati.

Lo spoiler posteriore (non disponibile per CLA Shooting Brake) fissato sul cofano del bagagliaio accentua lo spoilerino posteriore, senza risultare troppo invadente. La mano di fondo d'alta qualità consente la verniciatura nella tinta desiderata.

Vasca per il bagagliaio piatta in polipropilene resistente agli urti con effetto antiscivolo

Cerchi in lega leggera a 5 doppie razze neri con bordo del cerchio rosso e pneumatici 225/40 R 18

Fate brillare la Stella. Grazie alla tecnologia della fibra ottica e dei LED, la Stella centrale della mascherina del radiatore si illumina quando si sblocca la vettura tramite il telecomando e si apre la porta o il portellone posteriore (funzionante solo a motore spento, non disponibile in abbinamento al sistema di regolazione autonoma della distanza DISTRONIC).







CLA 250 SuperSport e CLA 250 SuperSport 4MATIC.

Coppia d'assi. Scoprite l'armonia di una sportività senza mezze misure e di un'esclusività sorprendente su CLA 250 SuperSport¹ e CLA 250 SuperSport 4MATIC. Con sound del motore sportivo, assetto sportivo ribassato engineered by AMG e kit aerodinamico AMG.

PRINCIPALI CARATTERISTICHE DEGLI ESTERNI

Cerchi in lega leggera AMG a 5 razze neri torniti con finitura a specchio con pneumatici 235/40 R 18 (immagini a pagina 58 in basso a destra)

Sterzo parametrico sportivo AMG

Mascherina del radiatore Matrix con pin cromati, lamella nera lucidata a specchio e inserto cromato

Dischi del freno anteriori forati, pinze del freno rosse anteriori e posteriori con scritta «Mercedes-Benz» sulle ruote anteriori

Taratura più sportiva di motore, cambio e pedale dell'acceleratore

Configurazione dell'ESP® modificata

Elementi decorativi rossi su grembiatura anteriore e posteriore

PRINCIPALI CARATTERISTICHE DEGLI INTERNI

Sedili sportivi con rivestimenti in pelle ecologica ARTICO/microfibra DINAMICA con cuciture a contrasto rosse

Cinture di sicurezza rosse designo (non disponibili in abbinamento al pacchetto Exclusive)

Bocchette d'aerazione con cornice rossa e crociera color cromo argentato

Tappetini in velluto a coste con bordino nero, cucitura a contrasto rossa e scritta «SPORT»

¹ CLA 250 SuperSport disponibile solo in abbinamento a CLA Coupé.



Emozioni a ruota libera.

La caccia al cerchio perfetto è ufficialmente aperta. Trovate tra la nostra ricca e allettante offerta i cerchi più adatti alla vostra personalità e all'auto dei vostri sogni. Per i possibili abbinamenti e le disponibilità vi invitiamo a consultare il listino prezzi.

CERCHI DI SERIE E A RICHIESTA

R00 Cerchi in acciaio con copriruota a 10 fori con pneumatici 195/65 R 15

643 Cerchi in acciaio con copriruota a 10 fori con pneumatici 205/55 R 16

R78 Cerchi in lega leggera a 5 doppie razze nero opaco torniti con finitura a specchio con pneumatici 205/55 R 16

R20 Cerchi in lega leggera a 7 razze nero opaco torniti con finitura a specchio con pneumatici 205/55 R 16

39R Cerchi in lega leggera a 10 razze argento champion con pneumatici 205/55 R 16

R24 Cerchi in lega leggera a 5 razze argento titanio con pneumatici 225/45 R 17

02R Cerchi in lega leggera a 5 razze grigio tremolite torniti con finitura a specchio con pneumatici 225/45 R 17

R43 Cerchi in lega leggera a 10 razze argento titanio con pneumatici 225/45 R 17

25R Cerchi in lega leggera a 10 razze argento titanio con pneumatici 205/50 R 17

R31 Cerchi in lega leggera a 5 doppie razze grigio Himalaya torniti con finitura a specchio con pneumatici 225/40 R 18

46R Cerchi in lega leggera a 5 triple razze grigio tremolite con pneumatici 225/40 R 18

66R Cerchi in lega leggera a 5 doppie razze grigio Himalaya con pneumatici 225/40 R 18

51R Cerchi in lega leggera a 10 razze grigio tremolite torniti con finitura a specchio con pneumatici 225/40 R 18

05R Cerchi in lega leggera a 10 razze neri torniti con finitura a specchio con pneumatici 225/40 R 18



AMG

678 Cerchi in lega leggera AMG a 5 doppie razze grigio titanio torniti con finitura a specchio con pneumatici 225/40 R 18

612 Cerchi in lega leggera AMG a 5 doppie razze neri torniti con finitura a specchio con pneumatici 225/40 R 18

791 Cerchi in lega leggera AMG a razze grigio titanio torniti con finitura a specchio con pneumatici 225/40 R 18

760 Cerchi in lega leggera AMG a razze grigio titanio torniti con finitura a specchio con pneumatici 225/40 R 18 (ant.) e 245/35 R 18¹ (post.)

646 Cerchi in lega leggera AMG a razze neri e bordo del cerchio tornito con finitura a specchio con pneumatici 225/40 R 18

796 Cerchi in lega leggera AMG a razze neri e bordo del cerchio tornito con finitura a specchio con pneumatici 225/40 R 18 (ant.) e 245/35 R 18¹ (post.)

756 Cerchi in lega leggera AMG a 10 razze grigio titanio e torniti con finitura a specchio con pneumatici 235/40 R 18

637 Cerchi in lega leggera AMG a 5 doppie razze neri e torniti con finitura a specchio con pneumatici 235/40 R 18

693 Cerchi in lega leggera AMG a razze neri torniti con finitura a specchio con pneumatici 235/35 R 19

780 Cerchi in lega leggera AMG a razze grigio titanio torniti con finitura a specchio con pneumatici 235/35 R 19

787 Cerchi in lega leggera AMG a razze nero opaco e bordo del cerchio tornito con finitura a specchio con pneumatici 235/35 R 19

638 Cerchi in lega leggera AMG a razze incrociate grigio titanio torniti con finitura a specchio con pneumatici 235/35 R 19

99R Cerchi in lega leggera AMG a razze incrociate nero opaco e bordo del cerchio tornito con finitura a specchio con pneumatici 235/35 R 19

✎ E NON FINISCE QUI

Altri cerchi sono riportati nel nostro programma accessori.

Per informazioni sugli Accessori Originali Mercedes-Benz consultare il sito

www.mercedes-benz-accessories.com o rivolgersi direttamente al concessionario Mercedes-Benz.

¹ Variante con pneumatici misti con cerchi e dimensioni degli pneumatici posteriori differenti.

Al ritmo del progresso. Mercedes-AMG CLA 45 4MATIC Shooting Brake e Coupé.

Mercedes-AMG non è solo un costruttore di vetture performanti e sportive. AMG è una promessa: quella che ci spinge a progredire ogni giorno di più, ad aspettarci molto e dare tutto noi stessi pur di tagliare il traguardo. È così che siamo riusciti a creare auto speciali, per gente speciale.

Mercedes-AMG CLA 45 Shooting Brake e Mercedes-AMG CLA 45 Coupé sono creature nate per stupire la città, l'uomo, l'asfalto.

Benvenuti nell'universo AMG.







La compiutezza della forma.

Il facelift rimarca ancora più sfacciatamente il piglio dinamico di Mercedes-AMG CLA 45 Shooting Brake. Il frontale incisivo è caratterizzato dalla mascherina del radiatore AMG a doppia lamella color cromo argentato e dalla caratteristica grembialatura anteriore AMG nel design A-Wing. L'inserito dello splitter anteriore in grigio titanio opaco e i flic neri lucidi migliorano il convogliamento dell'aria di raffreddamento. Impossibile non notare sulle fiancate i nuovi cerchi in lega leggera a razze incrociate da 19 pollici. Completa l'impressione generale espressiva la coda dal profilo aerodinamico ottimizzato. Basta guardarlo per capire che a bordo di un Compact Racer AMG si viaggia sempre in pole position.

SHOOTING BRAKE



L'eleganza di un essere speciale.

Accomodarsi sui sedili Performance AMG dalla profilatura più avvolgente e dotati di poggiatesta integrati significa entrare in contatto con materiali pregiati dalla sportiva eleganza. I piani di seduta e gli schienali avvolgono meglio il corpo e conferiscono agli interni un look sportivo e originale. Completano il dinamismo degli interni la leva del cambio automatico E-SELECT AMG (di serie) e il volante Performance AMG (a richiesta) con paddle del cambio in alluminio color argento. Adesso non vi resta che allacciare le cinture e spalancare il gas.



La perfezione di un motore.

Anche per quanto riguarda la definizione di standard, AMG viaggia sempre a un'altra velocità. A confermarlo è il propulsore da 2,0 litri di Mercedes-AMG CLA 45. Con i suoi 280 kW (381 CV), sorprende per la potenza e per l'efficienza. I consumi sul ciclo di marcia europeo sono di soli 6,9 l/100 km. Un capolavoro tecnologico realizzato a mano secondo il principio «One Man – One Engine», in altre parole un'autentica passione per il racing da toccare con mano istante dopo istante o da ascoltare, grazie all'inconfondibile sound dell'impianto di scarico Sport AMG.







COUPÉ

L'intensità del dinamismo.

Il pacchetto DYNAMIC PLUS AMG di Mercedes-AMG CLA 45 Coupé, che prevede il differenziale autobloccante anteriore AMG a regolazione meccanica, aumenta la dinamica di marcia e assicura una trazione perfetta in ogni situazione. Sempre in dotazione con il pacchetto, vi sono il volante Performance AMG, l'assetto sportivo RIDE CONTROL AMG con sospensioni attive e il programma di marcia RACE. Un nome, una promessa: RACE è configurato per ottenere il non plus ultra della dinamica di marcia e ideale per realizzare il miglior tempo, rigorosamente in pista, ovviamente. E non sulle strade pubbliche.



La spinta oltre ogni limite.

In linea con il principio «più spinta, meno portanza», la coda di Mercedes-AMG CLA 45 Coupé si è visibilmente evoluta. Lo spoilerino AMG ha portato a un netto miglioramento dell'aerodinamica. La grembialatura posteriore AMG nel look diffusore con quattro alette verticali migliora anche il convogliamento dei flussi. L'indole futuristica della vettura è infine enfatizzata dalle due mascherine cromate del terminale di scarico dell'impianto di scarico sportivo AMG e dalla scritta «TURBO 4MATIC» sulle fiancate che denotano l'essenza più pura del dinamismo. Come del resto tutto a bordo di CLA 45 Coupé.





La precisione di un tocco.

La perfetta maneggevolezza di una vettura non può prescindere dalla facilità d'azionamento dei comandi. La DRIVE UNIT AMG serve proprio a questo: è la centrale di comando del cambio sportivo a 7 marce SPEEDSHIFT DCT AMG e dei programmi di marcia DYNAMIC SELECT AMG azionabili dall'interruttore. L'impianto frenante ad alte prestazioni AMG consente una decelerazione eccellente e un dosaggio preciso. Il pacchetto aerodinamico AMG con splitter anteriore maggiorato e flic supplementari sulla grembialatura anteriore aumenta la deportanza, consentendo così ai cerchi in lega leggera di macinare chilometri.



Il piacere all'ennesima potenza.

Lo sviluppo dell'Electronic Stability Program a tre stadi (ESP®) ha finalmente posto fine all'ancestrale antagonismo tra sicurezza e piacere di guida. Con il tasto ESP®, il guidatore può scegliere fra tre strategie di regolazione individuali: «ESP® ON» per il massimo della sicurezza, «ESP® SPORT HANDLING MODE» per uno stile di guida più sportivo e «ESP® OFF» per la guida sui circuiti chiusi. L'assetto sportivo RIDE CONTROL AMG aiuta a scaraventare a terra i cavalli del motore. Qualunque cosa accada, le performance della vostra auto non vi deluderanno mai.





La rivoluzione della tecnica.

Una cosa accomuna i guidatori AMG e gli ingegneri AMG: la benzina nel sangue. Il 4 cilindri turbo di serie da 280 kW (381 CV) più potente al mondo ne è la prova. Con una potenza specifica di 141 kW (191 CV), supera persino la maggior parte delle super-sportive. Un turbocompressore Twinscroll assicura tempi di risposta spontanei e massima agilità. La coppia disponibile raggiunge i 475 Nm.

E grazie alla trazione integrale 4MATIC Performance AMG, la forza è ripartita magistralmente su tutte le ruote. Il pacchetto DYNAMIC PLUS AMG (a richiesta) con differenziale autobloccante anteriore a regolazione meccanica aumenta persino la trazione, ponendo forse un limite alla fisica, ma non certo al piacere di guida.









Il bello delle passioni è poterle condividere. AMG Private Lounge è la nostra community sul mondo AMG. È il luogo nel quale i clienti AMG si incontrano per partecipare a prestigiosi eventi, discutono nella piattaforma online sulle ultime evoluzioni della maison Affalterbach e approfittano di speciali offerte e del contatto diretto con il quartiere generale AMG: www.mercedes-amg.com/privatelounge/welcome

Nell'AMG Driving Academy si respira uno spirito di squadra incredibile: si sperimenta il fascino della performance con chi condivide la nostra stessa passione e si migliorano le proprie conoscenze sulla guida in pista o in occasione degli eventi lifestyle organizzati nelle location più mozzafiato del pianeta. Entra a far parte del «World's Fastest Family», la famiglia più veloce del mondo: www.mercedes-amg.com/driving-academy

Non sei ancora soddisfatto? Con AMG Customer Sports Program, AMG offre una piattaforma per il Motorsport professionale e con Mercedes-AMG GT3 una vettura da corsa concepita ad hoc. Un universo di servizi completamente integrato consente di vivere all'ennesima potenza tutta l'emozione del Motorsport: www.mercedes-amg.com/customersports

Nell'AMG Performance Studio si costruiscono automobili perfettamente in linea con i desideri del cliente. La creatività dei nostri esperti non ha limiti. Attraverso speciali componenti tecnici, audaci vernici ed esclusivissimi allestimenti, creiamo veri e propri pezzi unici che sembrano scolpiti con precisione dalle mani di un artigiano.

Entra nell'universo AMG. Vivi le driving performance sulla tua pelle.

Non costruiamo solo auto. Realizziamo sogni.

Dati tecnici.

Motori diesel

Numero/disposizione dei cilindri
Cilindrata (cm³)
Potenza nominale¹ (kW (CV) a giri/min)
Coppia nominale¹ (Nm a giri/min)
Cambio
Accelerazione 0–100 km/h (s)
Velocità massima (km/h)
Consumi³ ciclo combinato (l/100 km)
Emissioni di CO₂³ ciclo combinato (g/km)
Categoria di emissioni⁴

CLA 180 d

4/in linea
1461
80 (109)/4000
260/1750–2500
a 6 marce, manuale [7G-DCT]
11,6 [11,6]
205 [205]
4,0–3,7 [4,2–3,8]
108–98 [109–100]
Euro 6 [Euro 6]

CLA 200 d

4/in linea
2143
100 (136)/3200–4000
300/1400–3000
a 6 marce, manuale [7G-DCT]
9,5 [9,0]
220 [220]
4,4–4,0 [4,2–3,8]
114–104 [110–100]
Euro 6 [Euro 6]

CLA 200 d
4MATIC

4/in linea
2143
100 (136)/3400–4400
300/1400–3000
– [7G-DCT]
– [9,0]
– [216]
– [4,9–4,6]
– [127–119]
– [Euro 6]

CLA 220 d

4/in linea
2143
130 (177)/3600–3800
350/1400–3400
– [7G-DCT]
– [7,7]
– [232]
– [4,2–4,0]
– [111–104]
– [Euro 6]

CLA 220 d
4MATIC

4/in linea
2143
130 (177)/3600–3800
350/1400–3400
– [7G-DCT]
– [7,7]
– [230]
– [4,9–4,6]
– [127–119]
– [Euro 6]

Motori a benzina

Numero/disposizione dei cilindri
Cilindrata (cm³)
Potenza nominale¹ (kW (CV) a giri/min)
Coppia nominale¹ (Nm a giri/min)
Cambio
Accelerazione 0–100 km/h (s)
Velocità massima (km/h)
Consumi³ ciclo combinato (l/100 km)
Emissioni di CO₂³ ciclo combinato (g/km)
Categoria di emissioni⁴

CLA 180
BE⁵ Edition

4/in linea
1595
90 (122)/5000
200/1250–4000
a 6 marce, manuale [–]
9,0 [–]
190 [–]
5,0 [–]
117 [–]
Euro 6 [–]

CLA 180

4/in linea
1595
90 (122)/5000
200/1250–4000
a 6 marce, manuale [7G-DCT]
9,0 [8,7]
210 [210]
5,7–5,4 [5,6–5,2]
133–125 [128–121]
Euro 6 [Euro 6]

CLA 200

4/in linea
1595
115 (156)/5300
250/1250–4000
a 6 marce, manuale [7G-DCT]
8,2 [7,9]
230 [230]
5,7–5,5 [5,6–5,2]
133–126 [128–121]
Euro 6 [Euro 6]

CLA 220

4/in linea
1991
135 (184)/5500
300/1200–4000
– [7G-DCT]
– [7,1]
– [240]
– [6,7–6,5]
– [156–152]
– [Euro 6]

CLA 250

4/in linea
1991
155 (211)/5500
350/1200–4000
a 6 marce, manuale [7G-DCT]
6,6 [6,5]
240 [240]
6,6–6,4 [6,0–5,8]
153–148 [140–136]
Euro 6 [Euro 6]

CLA 250
SuperSport

4/in linea
1991
160 (218)/5500
350/1200–4000
a 6 marce, manuale [7G-DCT]
6,5 [6,4]
250² [250²]
6,7 [6,2]
156 [143]
Euro 6 [Euro 6]

CLA 250
4MATIC

4/in linea
1991
155 (211)/5500
350/1200–4000
– [7G-DCT]
– [6,5]
– [240]
– [6,7–6,5]
– [156–152]
– [Euro 6]

CLA 250
SuperSport 4MATIC

4/in linea
1991
160 (218)/5500
350/1200–4000
– [7G-DCT]
– [6,4]
– [250²]
– [6,8]
– [160]
– [Euro 6]

Mercedes-AMG
CLA 45 4MATIC

4/in linea
1991
280 (381)/6000
475/2250–5000
– [sportivo a 7 marce SPEEDSHIFT DCT AMG]
– [4,2]
– [250²]
– [7,3–6,9]
– [171–162]
– [Euro 6]

Il meglio per il motore:
Mercedes-Benz Original Oil.

¹ Dati relativi a potenza e coppia nominale conformi al Regolamento (CE) n. 595/2009 vigente. ² Limitata elettronicamente. ³ I dati relativi a consumi ed emissioni di CO₂ sono stati rilevati con le tecniche di misurazione prescritte (§2 nn. 5, 6, 6a del Regolamento tedesco in materia di etichettatura dei consumi energetici delle autovetture vigente). I dati riportati non si riferiscono ad un'unica vettura e non fanno parte dell'offerta, ma servono solo ad effettuare

Dati tecnici Shooting Brake.

Motori diesel

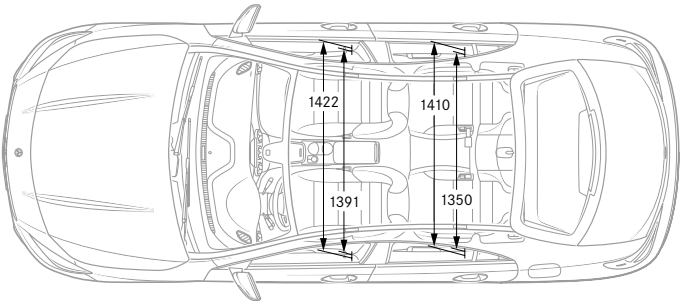
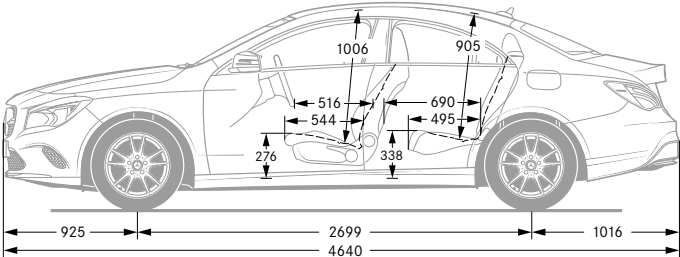
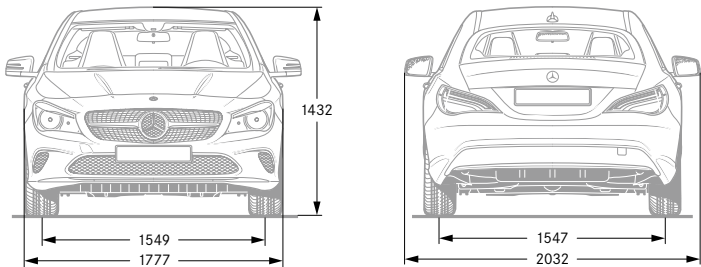
	CLA 180 d	CLA 200 d	CLA 200 d 4MATIC	CLA 220 d	CLA 220 d 4MATIC
Numero/disposizione dei cilindri	4/in linea	4/in linea	4/in linea	4/in linea	4/in linea
Cilindrata (cm³)	1461	2143	2143	2143	2143
Potenza nominale¹ (kW (CV) a giri/min)	80 (109)/4000	100 (136)/3200-4000	100 (136)/3400-4400	130 (177)/3600-3800	130 (177)/3600-3800
Coppia nominale¹ (Nm a giri/min)	260/1750-2500	300/1400-3000	300/1400-3000	350/1400-3400	350/1400-3400
Cambio	a 6 marce, manuale [7G-DCT]	a 6 marce, manuale [7G-DCT]	- [7G-DCT]	- [7G-DCT]	- [7G-DCT]
Accelerazione 0-100 km/h (s)	11,9 [11,9]	9,7 [9,2]	- [9,2]	- [7,8]	- [7,8]
Velocità massima (km/h)	200 [200]	215 [215]	- [212]	- [228]	- [225]
Consumi³ ciclo combinato (l/100 km)	4,2-3,9 [4,3-4,1]	4,4-4,1 [4,2-3,9]	- [5,0-4,6]	- [4,3-4,0]	- [5,0-4,6]
Emissioni di CO₂³ ciclo combinato (g/km)	110-101 [114-107]	115-108 [111-101]	- [131-121]	- [112-105]	- [131-121]
Categoria di emissioni⁴	Euro 6 [Euro 6]	Euro 6 [Euro 6]	- [Euro 6]	- [Euro 6]	- [Euro 6]

Motori a benzina

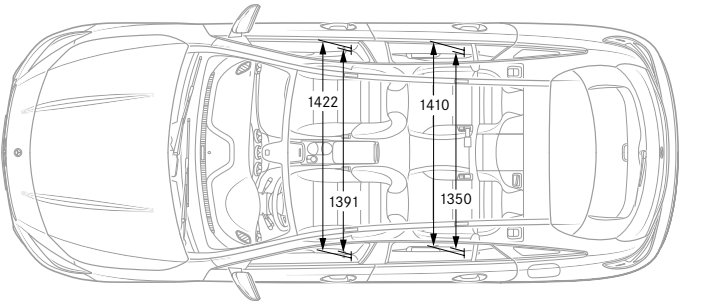
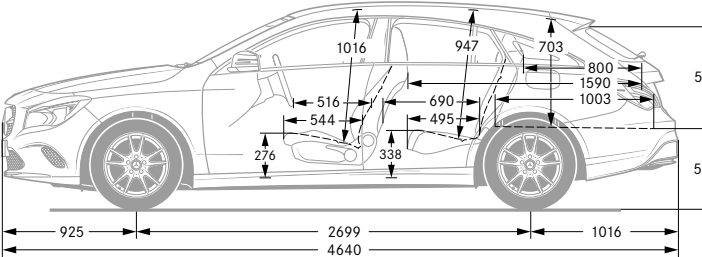
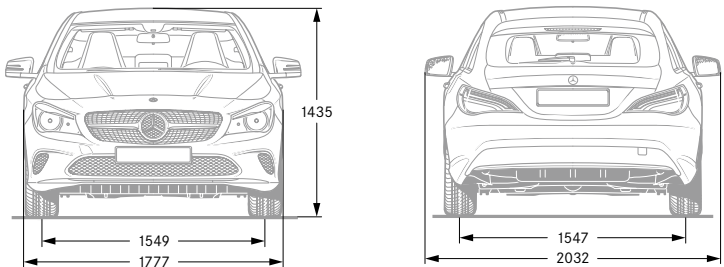
	CLA 180	CLA 200	CLA 220 4MATIC	CLA 250	CLA 250 4MATIC	CLA 250 SuperSport 4MATIC	Mercedes-AMG CLA 45 4MATIC
Numero/disposizione dei cilindri	4/in linea	4/in linea	4/in linea	4/in linea	4/in linea	4/in linea	4/in linea
Cilindrata (cm³)	1595	1595	1991	1991	1991	1991	1991
Potenza nominale¹ (kW (CV) a giri/min)	90 (122)/5000	115 (156)/5300	135 (184)/5500	155 (211)/5500	155 (211)/5500	160 (218)/5500	280 (381)/6000
Coppia nominale¹ (Nm a giri/min)	200/1250-4000	250/1250-4000	300/1200-4000	350/1200-4000	350/1200-4000	350/1200-4000	475/2250-5000
Cambio	a 6 marce, manuale [7G-DCT]	a 6 marce, manuale [7G-DCT]	- [7G-DCT]	a 6 marce, manuale [7G-DCT]	- [7G-DCT]	- [7G-DCT]	- [sportivo a 7 marce SPEEDSHIFT DCT AMG]
Accelerazione 0-100 km/h (s)	9,1 [8,8]	8,5 [8,2]	- [7,2]	6,8 [6,7]	- [6,6]	- [6,7]	- [4,3]
Velocità massima (km/h)	210 [210]	225 [225]	- [235]	240 [240]	- [240]	- [240]	- [250²]
Consumi³ ciclo combinato (l/100 km)	6,0-5,5 [5,7-5,4]	6,0-5,6 [5,7-5,4]	- [6,9-6,7]	6,7-6,6 [6,3-6,1]	- [6,9-6,7]	- [6,9]	- [7,3-6,9]
Emissioni di CO₂³ ciclo combinato (g/km)	140-128 [134-126]	140-130 [134-126]	- [158-154]	156-151 [145-141]	- [158-154]	- [160]	- [171-162]
Categoria di emissioni⁴	Euro 6 [Euro 6]	Euro 6 [Euro 6]	- [Euro 6]	Euro 6 [Euro 6]	- [Euro 6]	- [Euro 6]	- [Euro 6]

un confronto tra i diversi modelli. ⁴ Indicazione valida solo all'interno dell'Unione Europea. Sono possibili differenze specifiche per Paese. ⁵ BlueEFFICIENCY. I valori in parentesi quadra si riferiscono alle vetture con cambio automatico. Ulteriori dati tecnici sono disponibili al sito www.mercedes-benz.it

Dimensioni.



Dimensioni Shooting Brake.



Tutti i dati sono espressi in millimetri. Le dimensioni indicate rappresentano valori medi validi per CLA 180 con equipaggiamenti base e senza carico.

Dati tecnici Svizzeri.

Mercedes-Benz



Dati tecnici - Coupé.

	CLA 180 d	CLA 200 d	CLA 200 d 4MATIC	CLA 220 d	CLA 220 d 4MATIC
Prototipo omologato	117.312	117.308	117.302	117.303	117.305.202
Peso a vuoto rilevato secondo la direttiva 92/21/EWG i.d.F. 95/48	1440 ¹ /1465 ²	1500 ¹ /1525 ²	1585 ²	1525 ²	1585 ²
Peso complessivo a pieno carico	1955 ¹⁺²	2005-2015 ¹⁺²	2065 ²	2005-2015 ²	2065 ²
Carico massimo (garantito) ammesso sul tetto	100	100	100	100	100
Massa rimorchiabile frenata	1200	1500	1500	1500	1500
Massa rimorchiabile non frenata	720 ¹ /730 ²	750	750	750	750
Lunghezza/larghezza/altezza del veicolo in mm (senza i retrovisori esterni)	4635/1777/1453	4635/1777/1453	4635/1777/1453	4635/1777/1453	4635/1777/1453
Volume del bagagliaio in litri secondo VDA	470	470	470	470	470
Capacità del serbatoio, di cui di riserva ca. (l)	50/6	50/6	56/6	50/6	56/6
Disposizione e numero di cilindri	L4	L4	L4	L4	L4
Cilindrata totale (cm³)	1461	2143	2143	2143	2143
Potenza nominale (kW a giri/min) rilevata secondo la direttiva ECE R85	80/4000	100/4000	100/4400	130/3800	130/3800
CV (DIN)	109	136	136	177	177
Coppia nominale (Nm a giri/min) rilevata secondo la direttiva ECE R85	260/1750	300/1400	300/1400	350/1400	350/1400
Accelerazione 0-100 km/h (s)	11,6	9,9	9,8	8,2	8,2

1 = Cambio manuale
2 = Cambio automatico

Dati tecnici - Coupé.

	CLA 180	CLA 200	CLA 220 4MATIC	CLA 250
Prototipo omologato	117.342	117.343	117.347	117.344
Peso a vuoto rilevato secondo la direttiva 92/21/EWG i.d.F. 95/48	1395 ¹ /1430 ²	1395 ¹ /1430 ²	1530	1445 ¹ /1475 ²
Peso complessivo a pieno carico	1920 ¹⁺²	1920 ¹⁺²	2020	1965 ¹⁺²
Carico massimo (garantito) ammesso sul tetto	100	100	100	100
Massa rimorchiabile frenata	1200	1400	1500	1500
Massa rimorchiabile non frenata	695 ¹ /715 ²	695 ¹ /715 ²	750	720 ¹ /735 ²
Lunghezza/larghezza/altezza del veicolo in mm (senza i retrovisori esterni)	4635/1777/1453	4635/1777/1453	4635/1777/1453	4635/1777/1453
Volume del bagagliaio in litri secondo VDA	470	470	470	470
Capacità del serbatoio, di cui di riserva ca. (l)	50/6	50/6	56/6	50/6
Disposizione e numero di cilindri	L4	L4	L4	L4
Cilindrata totale (cm³)	1595	1595	1991	1991
Potenza nominale (kW a giri/min) rilevata secondo la direttiva ECE R85	90/5000	115/5300	135/5500	155/5500
CV (DIN)	122	156	184	211
Coppia nominale (Nm a giri/min) rilevata secondo la direttiva ECE R85	200/1250	250/1250	300/1200	350/1200
Accelerazione 0-100 km/h (s)	9,3	8,6	7,1	6,6

1 = Cambio manuale
2 = Cambio automatico

Dati tecnici – Coupé.

	CLA 250 Sport	CLA 250 4MATIC	CLA 250 Sport 4MATIC	Mercedes-AMG CLA 45 4MATIC
Prototipo omologato	117.350	117.346	117.351	117.352
Peso a vuoto rilevato secondo la direttiva 92/21/EWG i.d.F. 95/48	1465 ¹ /1495 ²	1535 ²	1555 ²	1585 ²
Peso complessivo a pieno carico	1965 ²	2025 ²	2025 ²	2075 ²
Carico massimo (garantito) ammesso sul tetto	100	100	100	100
Massa rimorchiabile frenata	–	1500	–	–
Massa rimorchiabile non frenata	–	750	–	–
Lunghezza/larghezza/altezza del veicolo in mm (senza i retrovisori esterni)	4635/1777/1453	4635/1777/1453	4635/1777/1453	4635/1777/1453
Volume del bagagliaio in litri secondo VDA	470	470	470	470
Capacità del serbatoio, di cui di riserva ca. (l)	50/6	56/6	56/6	56/8
Disposizione e numero di cilindri	L4	L4	L4	L4
Cilindrata totale (cm³)	1991	1991	1991	1991
Potenza nominale (kW a giri/min) rilevata secondo la direttiva ECE R85	160/5500	155/5500	160/5500	280/6000
CV (DIN)	211	211	211	360
Coppia nominale (Nm a giri/min) rilevata secondo la direttiva ECE R85	350/1200	350/1200	350/1200	475/2250
Accelerazione 0–100 km/h (s)	6,5	6,6	6,6	4,2

1 = Cambio manuale
2 = Cambio automatico

Dati tecnici – Shooting Brake.

	CLA 180 d	CLA 200 d	CLA 200 d 4MATIC	CLA 220 d	CLA 220 d 4MATIC	CLA 180
Prototipo omologato	117.912	117.908	117.902	117.903	117.905	117.942
Peso a vuoto rilevato secondo la direttiva 92/21/EWG i.d.F. 95/48	1470 ¹ /1495 ²	1530 ¹ /1555 ²	1615 ²	1555 ²	1615	1430 ¹ /1460 ²
Peso complessivo a pieno carico	1990 ¹⁺²	2050 ¹⁺²	2100 ²	2050 ²	2100	1955 ¹⁺²
Carico massimo (garantito) ammesso sul tetto	100	100	100	100	100	100
Massa rimorchiabile frenata	1200	1500	1500	1500	1500	1200
Massa rimorchiabile non frenata	735 ¹ /745 ²	750	750	750	750	715 ¹ /730 ²
Lunghezza/larghezza/altezza del veicolo in mm (senza i retrovisori esterni)	4635/1777/1453	4635/1777/1453	4635/1777/1453	4635/1777/1453	4635/1777/1453	4635/1777/1453
Volume del bagagliaio in litri secondo VDA	495	495	495	495	495	495
Capacità del serbatoio, di cui di riserva ca. (l)	50/6	50/6	56/6	50/6	56/6	50/6
Disposizione e numero di cilindri	L4	L4	L4	L4	L4	L4
Cilindrata totale (cm³)	1461	2143	2143	2143	2143	1595
Potenza nominale (kW a giri/min) rilevata secondo la direttiva ECE R85	80/4000	100/4000	100/4400	130/3800	130/3800	90/5000
CV (DIN)	109	136	136	177	177	122
Coppia nominale (Nm a giri/min) rilevata secondo la direttiva ECE R85	260/1750	300/1400	300/1400	350/1400	350/1400	200/1250
Accelerazione 0–100 km/h (s)	11,9	9,5	9,8	8,3	8,3	9,4

1 = Cambio manuale
2 = Cambio automatico

Dati tecnici – Shooting Brake.

	CLA 200	CLA 220 4MATIC	CLA 250	CLA 250 4MATIC	CLA 250 Sport 4MATIC	Mercedes-AMG CLA 45 4MATIC
Prototipo omologato	117.943	117.947	117.944	117.946	117.951	117.952
Peso a vuoto rilevato secondo la direttiva 92/21/EWG i.d.F. 95/48	1430 ¹ /1460 ²	1550 ²	1470 ¹ /1500 ²	1555 ²	1575 ²	1615 ²
Peso complessivo a pieno carico	1955 ¹⁺²	2045 ²	1995 ¹⁺²	2050 ²	2050 ²	2120 ²
Carico massimo (garantito) ammesso sul tetto	100	100	100	100	100	100
Massa rimorchiabile frenata	1400	1500	1500	1500	–	–
Massa rimorchiabile non frenata	715 ¹ /730 ²	750	735 ¹ /750 ²	750	–	–
Lunghezza/larghezza/altezza del veicolo in mm (senza i retrovisori esterni)	4635/1777/1453	4635/1777/1453	4635/1777/1453	4635/1777/1453	4635/1777/1453	4635/1777/1453
Volume del bagagliaio in litri secondo VDA	495	495	495	495	495	495
Capacità del serbatoio, di cui di riserva ca. (l)	50/6	56/6	50/6	50/6	56/6	56/8
Disposizione e numero di cilindri	L4	L4	L4	L4	L4	L4
Cilindrata totale (cm³)	1595	1991	1991	1991	1991	1991
Potenza nominale (kW a giri/min) rilevata secondo la direttiva ECE R85	115/5300	135/5500	155/5500	155/5500	160/5500	280/6000
CV (DIN)	156	184	211	211	211	360
Coppia nominale (Nm a giri/min) rilevata secondo la direttiva ECE R85	250/1250	300/1200	350/1200	350/1200	350/1200	475/2250
Accelerazione 0–100 km/h (s)	8,8	7,2	6,8	6,7	6,7	4,3

1 = Cambio manuale
2 = Cambio automatico

Consumi ed emissioni inquinanti - Coupé

★ = cambio manuale
▲ = cambio automatico

	CLA 180 d		CLA 200 d		CLA 200 d 4MATIC		CLA 220 d		CLA 220 d 4MATIC	
	★	▲	★	▲	★	▲	★	▲	★	▲
Consumo normalizzato di carburant ¹⁾										
con pneumatici da 16" ⁴⁾										
urbano	4,3	4,4	5,2	4,7	–	5,5	–	4,9	–	5,5
extra urbano	3,3	3,5	3,3	3,4	–	4,0	–	3,5	–	4,0
combinato	3,7	3,8	4,0	3,8	–	4,6	–	4,0	–	4,6
equivalente di benzina ²⁾	4,2	4,3	4,5	4,3	–	5,2	–	4,5	–	5,2
con pneumatici di tutte le altre misure										
urbano	4,7	4,7	5,5	5,1	–	5,8	–	5,2	–	5,8
extra urbano	3,7	3,9	3,7	3,7	–	4,3	–	3,7	–	4,3
combinato	4,0	4,2	4,4	4,2	–	4,9	–	4,2	–	4,9
equivalente di benzina ²⁾	4,5	4,7	5,0	4,7	–	5,5	–	4,7	–	5,5
Emissioni di CO ₂ (g/km) sec. dir. 715/2007/CEE ³⁾										
con pneumatici da 16" ⁴⁾	98	100	104	100	–	119	–	104	–	119
con pneumatici di tutte le altre misure	108	109	114	110	–	127	–	111	–	127
Emissioni di CO ₂ generate dalla produzione di carburante e/o di corrente (g/km)										
con pneumatici da 16" ⁴⁾	16	16	17	16	–	20	–	17	–	20
con pneumatici di tutte le altre misure	17	18	19	18	–	21	–	18	–	21
Categoria di efficienza energetica										
con pneumatici da 16" ⁴⁾	A	A	A	A	–	C	–	A	–	C
con pneumatici di tutte le altre misure	A	B	B	B	–	D	–	B	–	D
Classe di emissioni	EU6	EU6	EU6	EU6	–	EU6	–	EU6	–	EU6

1) il consumo normalizzato di carburante è misurato secondo la normativa 715/2007/CEE come modificata dalla versione attualmente in vigore. In pratica, i consumi possono variare a seconda dello stile di guida, delle condizioni del fondo stradale e del traffico, delle condizioni meteorologiche e dello stato della vettura. Il consumo normalizzato di carburante dovrebbe dunque essere utilizzato solo a fini comparativi.

2) per rendere paragonabili i consumi energetici dei diversi tipi di motori (benzina, gasolio, gas, corrente ecc.), sono riportati anche i cosiddetti equivalenti di benzina (unità di misura per l'energia).

3) il CO₂ è il gas a effetto serra maggiormente responsabile del riscaldamento della Terra; l'emissione media di CO₂ di tutti i modelli proposti (per tutte le sue marche) è di 134 g/km per il 2017

4) 16" con codice R05: pneumatico estivo a bassa resistenza al rotolamento

Consumi ed emissioni inquinanti - Coupé

★ = cambio manuale
▲ = cambio automatico

	CLA 180		CLA 200		CLA 220 4MATIC		CLA 250	
	★	▲	★	▲	★	▲	★	▲
Consumo normalizzato di carburant ¹⁾								
con pneumatici da 16" ⁴⁾								
urbano	7,4	6,9	7,5	6,9	-	-	-	-
extra urbano	4,2	4,3	4,3	4,3	-	-	-	-
combinato	5,4	5,2	5,5	5,2	-	-	-	-
equivalente di benzina ²⁾	-	-	-	-	-	-	-	-
con pneumatici di tutte le altre misure								
urbano	7,7	7,2	7,7	7,2	-	8,6	8,8	8,0
extra urbano	4,5	4,7	4,6	4,7	-	5,7	5,3	4,9
combinato	5,7	5,6	5,7	5,6	-	6,7	6,6	6,0
equivalente di benzina ²⁾	-	-	-	-	-	-	-	-
Emissioni di CO ₂ (g/km) sec. dir. 715/2007/CEE ³⁾								
con pneumatici da 16" ⁴⁾	125	121	126	121	-	-	-	-
con pneumatici di tutte le altre misure	133	128	133	128	-	156	153	140
Emissioni di CO ₂ generate dalla produzione di carburante e/o di corrente (g/km)								
con pneumatici da 16" ⁴⁾	27	26	28	26	-	-	-	-
con pneumatici di tutte le altre misure	29	28	29	28	-	34	33	30
Categoria di efficienza energetica								
con pneumatici da 16" ⁴⁾	E	D	E	D	-	-	-	-
con pneumatici di tutte le altre misure	E	E	E	E	-	F	F	F
Classe di emissioni	EU6	EU6	EU6	EU6	-	EU6	EU6	EU6

1) il consumo normalizzato di carburante è misurato secondo la normativa 715/2007/CEE come modificata dalla versione attualmente in vigore. In pratica, i consumi possono variare a seconda dello stile di guida, delle condizioni del fondo stradale e del traffico, delle condizioni meteorologiche e dello stato della vettura. Il consumo normalizzato di carburante dovrebbe dunque essere utilizzato solo a fini comparativi.

2) per rendere paragonabili i consumi energetici dei diversi tipi di motori (benzina, gasolio, gas, corrente ecc.), sono riportati anche i cosiddetti equivalenti di benzina (unità di misura per l'energia).

3) il CO₂ è il gas a effetto serra maggiormente responsabile del riscaldamento della Terra; l'emissione media di CO2 di tutti i modelli proposti (per tutte le sue marche) è di 134 g/km per il 2017

4) 16" con codice R05: pneumatico estivo a bassa resistenza al rotolamento

Consumi ed emissioni inquinanti - Coupé

★ = cambio manuale
▲ = cambio automatico

	CLA 250 Sport		CLA 250 4MATIC		CLA 250 Sport 4MATIC		Mercedes-AMG CLA 45 4MATIC	
	★	▲	★	▲	★	▲	★	▲
Consumo normalizzato di carburant ¹⁾								
con pneumatici da 16" ⁴⁾								
urbano	-	-	-	-	-	-	-	-
extra urbano	-	-	-	-	-	-	-	-
combinato	-	-	-	-	-	-	-	-
equivalente di benzina ²⁾	-	-	-	-	-	-	-	-
con pneumatici di tutte le altre misure								
urbano	8,9	8,1	-	8,6	-	8,7	-	9,6
extra urbano	5,4	5,0	-	5,7	-	5,9	-	6,0
combinato	6,7	6,2	-	6,7	-	6,8	-	7,3
equivalente di benzina ²⁾	-	-	-	-	-	-	-	-
Emissioni di CO ₂ (g/km) sec. dir. 715/2007/CEE ³⁾								
con pneumatici da 16" ⁴⁾	-	-	-	-	-	-	-	-
con pneumatici di tutte le altre misure	156	143	-	156	-	160	-	171
Emissioni di CO ₂ generate dalla produzione di carburante e/o di corrente (g/km)								
con pneumatici da 16" ⁴⁾	-	-	-	-	-	-	-	-
con pneumatici di tutte le altre misure	34	31	-	34	-	34	-	37
Categoria di efficienza energetica								
con pneumatici da 16" ⁴⁾	-	-	-	-	-	-	-	-
con pneumatici di tutte le altre misure	F	F	-	F	-	G	-	G
Classe di emissioni	EU6	EU6	-	EU6	-	EU6	-	EU6

1) il consumo normalizzato di carburante è misurato secondo la normativa 715/2007/CEE come modificata dalla versione attualmente in vigore. In pratica, i consumi possono variare a seconda dello stile di guida, delle condizioni del fondo stradale e del traffico, delle condizioni meteorologiche e dello stato della vettura. Il consumo normalizzato di carburante dovrebbe dunque essere utilizzato solo a fini comparativi.

2) per rendere paragonabili i consumi energetici dei diversi tipi di motori (benzina, gasolio, gas, corrente ecc.), sono riportati anche i cosiddetti equivalenti di benzina (unità di misura per l'energia).

3) il CO₂ è il gas a effetto serra maggiormente responsabile del riscaldamento della Terra; l'emissione media di CO₂ di tutti i modelli proposti (per tutte le sue marche) è di 134 g/km per il 2017

4) 16" con codice R05: pneumatico estivo a bassa resistenza al rotolamento

Consumi ed emissioni inquinanti – Shooting Brake

★ = cambio manuale
▲ = cambio automatico

	CLA 180 d		CLA 200 d		CLA 200 d 4MATIC		CLA 220 d		CLA 220 d 4MATIC		CLA 180	
	★	▲	★	▲	★	▲	★	▲	★	▲	★	▲
Consumo normalizzato di carburant ¹⁾												
con pneumatici da 16" ⁴⁾												
urbano	4,4	4,7	5,2	4,7	–	5,7	–	4,8	–	5,7	7,4	7,0
extra urbano	3,6	3,8	3,4	3,4	–	4,0	–	3,6	–	4,0	4,4	4,5
combinato	3,9	4,1	4,1	3,9	–	4,6	–	4,0	–	4,6	5,5	5,4
equivalente di benzina ²⁾	4,4	4,6	4,6	4,4	–	5,2	–	4,5	–	5,2	–	–
con pneumatici di tutte le altre misure												
urbano	4,7	4,9	5,5	4,9	–	6,1	–	5,0	–	6,1	7,9	7,4
extra urbano	3,9	4,0	3,7	3,8	–	4,4	–	3,9	–	4,4	4,9	4,8
combinato	4,2	4,3	4,4	4,2	–	5,0	–	4,3	–	5,0	6,0	5,7
equivalente di benzina ²⁾	4,7	4,9	5,0	4,7	–	5,7	–	4,9	–	5,7	–	–
Emissioni di CO ₂ (g/km) sec. dir. 715/2007/CEE ³⁾												
con pneumatici da 16" ⁴⁾	101	107	108	101	–	121	–	105	–	121	128	126
con pneumatici di tutte le altre misure	110	114	115	111	–	131	–	112	–	131	140	134
Emissioni di CO ₂ generate dalla produzione di carburante e/o di corrente (g/km)												
con pneumatici da 16" ⁴⁾	17	18	18	17	–	20	–	17	–	20	28	27
con pneumatici di tutte le altre misure	18	18	19	18	–	21	–	18	–	21	30	29
Categoria di efficienza energetica												
con pneumatici da 16" ⁴⁾	A	A	A	A	–	C	–	A	–	C	E	D
con pneumatici di tutte le altre misure	B	B	B	B	–	D	–	B	–	D	F	E
Classe di emissioni	EU6	EU6	EU6	EU6	–	EU6	–	EU6	–	EU6	EU6	EU6

1) il consumo normalizzato di carburante è misurato secondo la normativa 715/2007/CEE come modificata dalla versione attualmente in vigore. In pratica, i consumi possono variare a seconda dello stile di guida, delle condizioni del fondo stradale e del traffico, delle condizioni meteorologiche e dello stato della vettura. Il consumo normalizzato di carburante dovrebbe dunque essere utilizzato solo a fini comparativi.

2) per rendere paragonabili i consumi energetici dei diversi tipi di motori (benzina, gasolio, gas, corrente ecc.), sono riportati anche i cosiddetti equivalenti di benzina (unità di misura per l'energia).

3) il CO₂ è il gas a effetto serra maggiormente responsabile del riscaldamento della Terra; l'emissione media di CO₂ di tutti i modelli proposti (per tutte le sue marche) è di 134 g/km per il 2017

4) 16" con codice R05: pneumatico estivo a bassa resistenza al rotolamento

Consumi ed emissioni inquinanti – Shooting Brake

★ = cambio manuale
▲ = cambio automatico

	CLA 200		CLA 220 4MATIC		CLA 250		CLA 250 4MATIC		CLA 250 Sport 4MATIC		Mercedes-AMG CLA 45 4MATIC	
	★	▲	★	▲	★	▲	★	▲	★	▲	★	▲
Consumo normalizzato di carburant ¹⁾												
con pneumatici da 16" ⁴⁾												
urbano	7,5	7,0	–	–	–	–	–	–	–	–	–	–
extra urbano	4,5	4,5	–	–	–	–	–	–	–	–	–	–
combinato	5,6	5,4	–	–	–	–	–	–	–	–	–	–
equivalente di benzina ²⁾	–	–	–	–	–	–	–	–	–	–	–	–
con pneumatici di tutte le altre misure												
urbano	7,9	7,4	–	8,8	8,8	8,2	–	8,8	–	8,8	–	9,6
extra urbano	4,9	4,8	–	5,7	5,4	5,1	–	5,7	–	5,8	–	6,0
combinato	6,0	5,7	–	6,9	6,7	6,3	–	6,9	–	6,9	–	7,3
equivalente di benzina ²⁾	–	–	–	–	–	–	–	–	–	–	–	–
Emissioni di CO ₂ (g/km) sec. dir. 715/2007/CEE ³⁾												
con pneumatici da 16" ⁴⁾	130	126	–	–	–	–	–	–	–	–	–	–
con pneumatici di tutte le altre misure	140	134	–	158	156	145	–	158	–	160	–	171
Emissioni di CO ₂ generate dalla produzione di carburante e/o di corrente (g/km)												
con pneumatici da 16" ⁴⁾	28	27	–	–	–	–	–	–	–	–	–	–
con pneumatici di tutte le altre misure	30	29	–	35	34	32	–	35	–	35	–	37
Categoria di efficienza energetica												
con pneumatici da 16" ⁴⁾	E	D	–	–	–	–	–	–	–	–	–	–
con pneumatici di tutte le altre misure	F	E	–	G	F	F	–	G	–	G	–	G
Classe di emissioni	EU6	EU6	–	EU6	EU6	EU6	–	EU6	–	EU6	–	EU6

1) il consumo normalizzato di carburante è misurato secondo la normativa 715/2007/CEE come modificata dalla versione attualmente in vigore. In pratica, i consumi possono variare a seconda dello stile di guida, delle condizioni del fondo stradale e del traffico, delle condizioni meteorologiche e dello stato della vettura. Il consumo normalizzato di carburante dovrebbe dunque essere utilizzato solo a fini comparativi.

2) per rendere paragonabili i consumi energetici dei diversi tipi di motori (benzina, gasolio, gas, corrente ecc.), sono riportati anche i cosiddetti equivalenti di benzina (unità di misura per l'energia).

3) il CO₂ è il gas a effetto serra maggiormente responsabile del riscaldamento della Terra; l'emissione media di CO2 di tutti i modelli proposti (per tutte le sue marche) è di 134 g/km per il 2017


4) 16" con codice R05: pneumatico estivo a bassa resistenza al rotolamento


Rivestimenti ed elementi decorativi.

Rivestimenti	
111	Pelle ecologica ARTICO nera ^{1, 2, 4}
118	Pelle ecologica ARTICO grigio cristallo ^{1, 2, 4}
151	Pelle ecologica ARTICO nera ^{1, 3, 4}
155	Pelle ecologica ARTICO beige Sahara ^{1, 3, 4}
158	Pelle ecologica ARTICO grigio cristallo ^{1, 3, 4}
351	Pelle ecologica ARTICO/tessuto Coari nero ³
358	Pelle ecologica ARTICO/tessuto Coari grigio cristallo ³
371	Pelle ecologica ARTICO/tessuto Maringá nero con accenti blu ³
378	Pelle ecologica ARTICO/tessuto Maringá grigio cristallo ³
381	Pelle ecologica ARTICO/tessuto Maringá nero con accenti bianchi ³
651	Pelle ecologica ARTICO/microfibra DINAMICA nera ^{3, 5, 6}
801	Pelle nera ³
804	Pelle marrone noce ³
811	Pelle nera RED CUT ³
855	Pelle beige Sahara/nero ³
Elementi decorativi	
H06	Legno di frassino nero opaco ¹
H14	Legno di radica di noce marrone lucida ¹
H19	Legno di pioppo marrone chiaro satinato ¹
H72	Alluminio scuro con rifinitura a nido d'ape ¹
H73	Carbonio AMG ¹
H79	Alluminio chiaro con rifinitura longitudinale ^{1, 7}
H81	Look a vela
H88	Look a matrice
H90	Design AMG nero/rosso ⁶ (non raffigurato)
H91	Design AMG nero/argento ⁸ (non raffigurato)
H92	Microfibra AMG DINAMICA nera ¹
739	Alluminio con rifinitura trapezoidale ^{1, 9}

¹ A richiesta. ² Sedile Comfort. ³ Sedile sportivo. ⁴ Solo in abbinamento al pacchetto Comfort per i sedili. ⁵ Di serie per modello sportivo. ⁶ Di serie per i modelli Mercedes-AMG. ⁷ Di serie in abbinamento alla versione PREMIUM e al pacchetto Exclusive AMG. ⁸ A richiesta per i modelli Mercedes-AMG. ⁹ Di serie in abbinamento al pacchetto Exclusive.

Allestimento di base





SPORT¹

371

111
151

381

118
158

378



155



H81



H79

PREMIUM¹

651



H79




H72



H73




H92

Pacchetto Exclusive¹

801



804



855



H06



H14



H19



739



H79



H72



H73



H92

Pacchetto Exclusive AMG¹

811



H79



H72



H73



H92

Vernici.


Vernice	
589	Rosso Giove
650	Bianco Cirrus
696	Nero notte
Vernici metallizzate¹	
191	Nero cosmo
761	Argento polare
787	Grigio mountain
890	Blu cavansite
990	Marrone oriente
Vernice speciale¹	
991	Argento polare magno designo

¹ A richiesta.

Vernice



589



650



696

Vernici metallizzate¹



191



761



787



890



990

Vernice speciale¹



991



Mercedes-Benz è tra i partner che hanno istituito la fondazione «Laureus Sport for Good Foundation».

Dal 2000, anno in cui è stata creata la fondazione, Mercedes-Benz sostiene e promuove gli obiettivi e i valori di questo programma mondiale di pubblica utilità, che intende migliorare la vita di bambini e ragazzi malati o svantaggiati attraverso progetti sportivi sociali. «Laureus» è diventato una colonna portante della responsabilità sociale di Mercedes-Benz. Ogni nuova Mercedes si fa quindi portavoce di questi valori. Acquistando una Mercedes sostenete la fondazione «Laureus Sport for Good Foundation».

Le descrizioni e i dati riportati nella presente pubblicazione sono indicativi e possono essere soggetti a modifiche senza preavviso. Alcuni modelli ed equipaggiamenti potrebbero non essere disponibili o esserlo solo in tempi successivi all'introduzione sul mercato dei diversi modelli. Alcuni servizi potrebbero non essere disponibili o esserlo solo in parte, oppure a condizioni diverse rispetto alle descrizioni qui riportate. Le illustrazioni comprendono anche equipaggiamenti speciali che non fanno parte di forniture di serie. Eventuali differenze di tonalità dei colori sono dovute alla tecnica di riproduzione. L'Organizzazione Mercedes-Benz sarà lieta di fornire ulteriori dettagli ed aggiornamenti sui nostri prodotti e servizi.

Ritiro di veicoli fuori uso. Quando il vostro CLA sarà arrivato alla fine del suo ciclo di vita, ci occuperemo noi del suo recupero e smaltimento nel pieno rispetto dell'ambiente e della direttiva sui veicoli fuori uso dell'Unione Europea (UE). Per agevolarvi quanto più possibile nella riconsegna, esiste una rete di centri di raccolta e impianti di trattamento presso i quali è possibile consegnare **a costo zero** la vostra vettura, fornendo oltretutto un prezioso contributo alla chiusura del ciclo del riciclaggio e alla tutela delle risorse ambientali. Per maggiori informazioni sul processo di riciclaggio dei veicoli fuori uso, sul loro recupero e sulle condizioni per il ritiro consultare la homepage nazionale Mercedes-Benz.