



El nuevo Clase B.

Diciembre 2022. Actualizado: 10/02/2023

Mercedes-Benz



El nuevo Mercedes-Benz Clase B

Bienvenido.

Bienvenido a la última edición de la lista de precios del Clase B de Mercedes-Benz. Aquí puedes descubrir todo lo que necesites saber sobre cada modelo.

Es 100% interactivo, por lo que puedes navegar por el contenido a tu propio ritmo.



El nuevo CLase B

El nuevo Clase B destaca claramente entre la multitud. Sus destacadas proporciones deportivas, su interior versátil, sus avanzadas tecnologías de propulsión y la última generación de MBUX prepara al nuevo Sports Tourer de Mercedes-Benz para todas las pequeñas y grandes aventuras de la vida cotidiana.

> Concesionario

> Configurador

Aspectos destacados >

Precios de los modelos >

Acabados >

Equipos opcionales >

Mercedes *me* connect >

Datos técnicos >

El nuevo Mercedes-Benz Clase B

Aspectos destacados.



Dinamismo, elegancia y ambición.

No es un coche familiar clásico: disfruta de la gran versatilidad del Clase B bajo una sofisticada apariencia. Déjate seducir por su deportivo diseño exterior, gracias a sus voladizos cortos y detalles como sus llamativas cúpulas powerdome colocadas en el capó.





Accionamientos electrificados en todas partes.

La gama de motores de gasolina del nuevo Clase B también se ha actualizado y electrificado constantemente. Con una fuente de alimentación adicional de a bordo de 48 voltios y un aumento de potencia de 10 kW, las funciones de arranque en particular son compatibles. Para los clientes del nuevo Clase B, el motor de arranque accionado por correa (RSG) también mejora notablemente el confort: reduce los ruidos y vibraciones durante el arranque procedimientos en comparación con los arrancadores convencionales y permite 'navegar' con el motor de combustión apagado durante la marcha constante. Además, la RSG se recupera durante los procesos de frenado y, por lo tanto, alimenta los 12 voltios de la red de a bordo, así como la batería de 48 voltios. La energía así generada puede ser utilizada durante los procesos de aceleración para apoyar el motor de combustión.

Híbrido enchufable con potencia añadida.

Los híbridos enchufables del nuevo Clase B* se benefician de un sistema de alto voltaje de la batería mejorado. También se ha optimizado el proceso de carga: además de los 3,7 kW estándar, la batería mejorada ahora también se puede cargar con corriente alterna y hasta 11 kW, en lugar de solo 7,4 kW como antes. Además, los clientes todavía tienen la opción de cargar la batería con corriente continua y hasta 22 kW. Una carga de CC del 10 % al 80 % tarda unos 25 minutos: una carga sencilla y sin complicaciones experiencia, especialmente en la vida cotidiana. El motor eléctrico del nuevo Clase B también ha sido revisado y alcanza 80 kW de potencia tras la actualización - un aumento de 5 kW.



*Mercedes-Benz B 250 e, consumo de combustible combinado, ponderado (WLTP) 1,2-0,9 l/100 km, consumo de electricidad combinado, ponderado (WLTP) 21,3-19,2 kWh/100 km, emisiones de CO2 combinado, ponderado (WLTP) 27-20 g/km



Hola Amplitud.

En el interior, el Clase B combina hábilmente un diseño deportivo con un alto nivel de conducción y comodidad de manejo. Un sentido de amplitud generosa y un alto grado de variabilidad también caracterizan al Sports Tourer. Al mismo tiempo, el Clase B cumple con los más altos estándares estéticos y ofrece muchas opciones para un diseño individual.




El nuevo Mercedes-Benz Clase B

Precios.



Elige un tipo de motor



Gasolina



Diésel

Clase B. Motores gasolina.

	Chasis	Potencia ¹⁾ en kW y CV	Cilindrada en CC	CO ₂ en g/km*	Cambio	EQUIPO DE SERIE	
						PFF + TRANSPORTE	PVP IVA 21% + IM
B 180	247.084	100 kW (+10 kW) 136 CV (+14 CV)	1.332	151 - 137 (WLTP)	7G-DCT	32.962,23 €	41.450,00 €
B 200	247.087	120 kW (+10 kW) 163 CV (+14 CV)	1.332	151 - 137 (WLTP)	7G-DCT	34.890,66 €	43.875,00 €
B 250 e Híbrido Enchufable	247.085	160 kW 218 CV	1.332	27 - 20 (WLTP)	8G-DCT	40.888,43 €	49.475,00 €

*Las emisiones dependen del equipo opcional elegido.

1) Potencia expresada en kilovatios (kW), se añade la potencia expresada (CV), por ser un dato de carácter comercial y general, si bien no es una unidad permitida del Sistema Legal de Unidades de Medida basado en el Sistema Internacional de Medidas (SI). Ley 32/2014, de 22 de diciembre, de Metrología.

Con motivo de las restricciones mundiales de semiconductores, temporalmente puede que exista una disposición limitada de determinados componentes, tales como el módulo de comunicación (LTE) afectando a los servicios Mercedes me connect, incluido el sistema de llamada de emergencia (eCall), a determinados cables de carga para enchufe doméstico, así como a otros componentes de la serie y equipamientos opcionales. Estas restricciones también pueden afectar al plazo de entrega de los vehículos. Encontrarán información actualizada al respecto en los concesionarios Mercedes-Benz.

PVP recomendados para versiones básicas de nueva fabricación con IVA (21%), Impuesto de Matriculación (0% ó 4,75% ó 9,75% ó 14,75% que puede variar en función de la transmisión y los neumáticos elegidos) y transporte incluidos (impuestos válidos para Península y Baleares). Debido a la constante modificación legislativa de los procedimientos del ciclo europeo de conducción, se aplicarán los sistemas de ensayo que resulten aplicables en cada momento. Por este motivo es posible que figuren valores más altos en el certificado de conformidad del vehículo así como en la Ficha Técnica del vehículo, que son pertinentes para la matriculación del vehículo, pudiendo afectar en su caso, al Impuesto de Matriculación y/o Impuesto sobre Vehículos de Tracción Mecánica. Otros conceptos como Impuestos Municipales, preentrega o gastos de matriculación no están incluidos en estos precios.

Si desea más información sobre el resto de opciones disponibles, diríjase a su Concesionario autorizado Mercedes-Benz. Los datos que aparecen pueden ser actualizados a sus versiones vigentes en cada momento. Para vehículos en stock consultar en su concesionario.



Clase B. Motores diésel.

	Chasis	Potencia ¹⁾ en kW y CV	Cilindrada en CC	CO ₂ en g/km*	Cambio	EQUIPO DE SERIE	
						PFF + TRANSPORTE	PVP IVA 21% + IM
B 180 d	247.010	85 kW 116 CV	1.950	151 - 137 (WLTP)	8G-DCT	34.314,12 €	43.150,00 €
B 200 d	247.012	110 kW 150 CV	1.950	148 - 134 (WLTP)	8G-DCT	34.691,85 €	43.625,00 €
B 220 d	247.014	140 kW 190 CV	1.950	148 - 135 (WLTP)	8G-DCT	40.914,51 €	51.450,00 €

*Las emisiones dependen del equipo opcional elegido.

1) Potencia expresada en kilovatios (kW), se añade la potencia expresada (CV), por ser un dato de carácter comercial y general, si bien no es una unidad permitida del Sistema Legal de Unidades de Medida basado en el Sistema Internacional de Medidas (SI). Ley 32/2014, de 22 de diciembre, de Metrología.

Con motivo de las restricciones mundiales de semiconductores, temporalmente puede que exista una disposición limitada de determinados componentes, tales como el módulo de comunicación (LTE) afectando a los servicios Mercedes me connect, incluido el sistema de llamada de emergencia (eCall), a determinados cables de carga para enchufe doméstico, así como a otros componentes de la serie y equipamientos opcionales. Estas restricciones también pueden afectar al plazo de entrega de los vehículos. Encontrarán información actualizada al respecto en los concesionarios Mercedes-Benz.

PVP recomendados para versiones básicas de nueva fabricación con IVA (21%), Impuesto de Matriculación (0% ó 4,75% ó 9,75% ó 14,75% que puede variar en función de la transmisión y los neumáticos elegidos) y transporte incluidos (impuestos válidos para Península y Baleares). Debido a la constante modificación legislativa de los procedimientos del ciclo europeo de conducción, se aplicarán los sistemas de ensayo que resulten aplicables en cada momento. Por este motivo es posible que figuren valores más altos en el certificado de conformidad del vehículo así como en la Ficha Técnica del vehículo, que son pertinentes para la matriculación del vehículo, pudiendo afectar en su caso, al Impuesto de Matriculación y/o Impuesto sobre Vehículos de Tracción Mecánica. Otros conceptos como Impuestos Municipales, preentrega o gastos de matriculación no están incluidos en estos precios.

Si desea más información sobre el resto de opciones disponibles, diríjase a su Concesionario autorizado Mercedes-Benz. Los datos que aparecen pueden ser actualizados a sus versiones vigentes en cada momento. Para vehículos en stock consultar en su concesionario.



El nuevo Mercedes-Benz Clase B

Acabados.





PROGRESSIVE Line
Advanced

PROGRESSIVE Line

- Faros LED High Performance
- Paquete de aparcamiento con cámara de marcha atrás
- Paquete de retrovisores
- Visualizador del cuadro de instrumentos completamente digital
- Climatización automática THERMOTRONIC



Serie

> Contenido



PROGRESSIVE Line
Advanced Plus

PROGRESSIVE Line

- Paquete de confort KEYLESS-GO
- Iluminación de ambiente
- Sistema inalámbrico de carga
- Apoyabrazos en las plazas traseras



Advanced

> Contenido



AMG Line
Advanced Plus

AMG Line

- Paquete de confort KEYLESS-GO
- Iluminación de ambiente
- Sistema inalámbrico de carga
- Apoyabrazos en las plazas traseras



Advanced

> Contenido



AMG Line
Premium

AMG Line

- Realidad aumentada para navegación MBUX
- Control de ángulo muerto
- Sistema de sonido Advanced +
- Preinstalación para Entretenimiento MBUX
- Listones de umbral iluminados



Advanced Plus

> Contenido



AMG Line
Premium Plus

AMG Line

- Techo corredizo panorámico
- Head-up Display
- Asientos delanteros de ajuste eléctrico y función de memoria
- Paquete de aparcamiento con cámara de 360º
- MULTIBEAM LED



Premium

> Contenido

Resumen de líneas y acabados

	PROGRESSIVE Line Advanced	PROGRESSIVE Line Advanced Plus	AMG Line Advanced Plus	AMG Line Premium	AMG Line Premium Plus
PROGRESSIVE Line	●	●			
AMG Line			●	●	●
	+	+	+	+	+
Paquete de retrovisores	●	●	●	●	●
Paquete de aparcamiento con cámara de marcha atrás	●	●	●	●	●
Apoyo lumbar con 4 vías de ajuste	●	●	●	●	●
Faros LED High Performance	●	●	●	●	●
Luces de carretera automáticas	●	●	●	●	●
Portón trasero EASY-PACK	●	●	●	●	●
Visualizador del cuadro de instrumentos completamente digital	●	●	●	●	●
Climatización automática THERMOTRONIC	●	●	●	●	●
Tren de rodaje de confort de altura rebajada	●	●	●	●	●
Iluminación de ambiente		●	●	●	●
Sistema inalámbrico de carga para dispositivos móviles delante		●	●	●	●
Paquete de confort KEYLESS-GO		●	●	●	●
Escáner de huella dactilar ¹		●	●	●	●
Adicional para B 250 e (Híbrido Enchufable)					
Servicios de carga y de acceso remoto Plus (38U)	●	●	●	●	●
Cable de carga para wallbox y estaciones de carga públicas, 5 m, liso (16A) 11KW (9B2)	●	●	●	●	●
Preinstalación para Servicios de acceso remoto y servicios de navegación (13U)	●	●	●	●	●
Enchufe de carga (63B)	●	●	●	●	●
Sistema de carga por corriente alterna (carga CA) hasta 3,7 kW (80B)	●	●	●	●	●
Tren de rodaje de confort (485)	●	●	●	●	●

¹El escáner de huella dactilar estará disponible previsiblemente a partir del 1er trimestre de 2023



Resumen de líneas y acabados

	PROGRESSIVE Line Advanced	PROGRESSIVE Line Advanced Plus	AMG Line Advanced Plus	AMG Line Premium	AMG Line Premium Plus
PROGRESSIVE Line	●	●			
AMG Line			●	●	●
	+	+	+	+	+
★ Control de ángulo muerto				●	●
Listones de umbral con distintivo «Mercedes-Benz» iluminados				●	●
Realidad aumentada para navegación MBUX				●	●
Sistema de sonido Advanced				●	●
Preinstalación para entretenimiento MBUX				●	●
Head-up Display					●
Astente interior MBUX					●
★ MULTIBEAM LED					●
★ Paquete de aparcamiento con cámara de 360°					●
★ Asiento del conductor y del acompañante de ajuste eléctrico y función de memoria					●
★ Techo corredizo panorámico					●

★ Este elemento también está disponible como una opción independiente para otros acabados.





PROGRESSIVE Line Advanced

- PROGRESSIVE Line (P59)
- Paquete de aparcamiento con cámara de marcha atrás (P44)
- Paquete de retrovisores (P49)
- Llantas de aleación de 43,2 cm (17") y 5 radios dobles (25R)
- Compartimento portaobjetos en la consola central con tapa de tipo persiana (73B)
- Volante deportivo multifunción en cuero (L3E)
- CENTRAL MEDIA DISPLAY (859)
- Asientos de confort (7U2)
- Climatización automática THERMOTRONIC (581)
- Asientos delanteros calefactados (873)
- Apoyo lumbar con 4 vías de ajuste (U22)¹⁾
- Visualizador del cuadro de instrumentos completamente digital (458)
- Faros LED High Performance con luces de carretera automáticas (632/608)
- MBUX Navegación Premium (PBG)
- Preinstalación para entrega digital de la llave (20U)
- Paquete USB Plus (72B)
- Tirefit (B51)
- Portón trasero EASY-PACK (890)
- Cable de carga para wallbox y estaciones de carga públicas, 5 m, liso (16A) 11KW (9B2)*
- Servicios de carga y de acceso remoto Plus (38U)*



¹⁾ No disponible hasta nuevo aviso.
*Solo para B 250 e



PROGRESSIVE Line Advanced

PROGRESSIVE Line Advanced Plus

Llantas

Tapizados

Elementos de adorno

Resumen de líneas



PROGRESSIVE Line (P59) Interior con tapizado en símil de cuero ARTICO beige macchiato / negro (105A) y elementos de adorno de madera de nogal linestructure marrón de poros abiertos (H23)



632 - Faros LED High Performance



890 - Portón trasero EASY-PACK




U22 - Apoyo lumbar con 4 vías de ajuste¹⁾



P44 - Paquete de aparcamiento con cámara de marcha atrás

1) No disponible hasta nuevo aviso.



PROGRESSIVE Line Advanced

PROGRESSIVE Line Advanced Plus

Llantas

Tapizados

Elementos de adorno

Resumen de líneas



873 - Asientos calefactados para conductor y acompañante



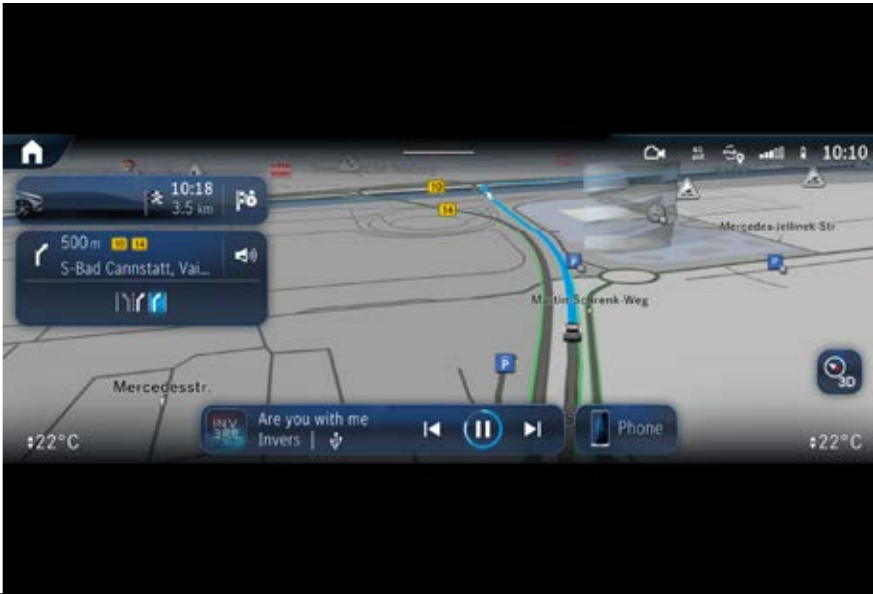
73B - Compartimento portaobjetos en la consola central con tapa de tipo persiana



458 - Visualizador del cuadro de instrumentos completamente digital



P49 - Paquete de retrovisores



PBG - MBUX Navegación Premium



L3E - Volante deportivo multifunción en cuero



581 - Climatización automática THERMOTRONIC



PROGRESSIVE Line Advanced Plus



Equipo adicional a
PROGRESSIVE Line Advanced:

- Iluminación de ambiente (877)
- Sistema inalámbrico de carga para dispositivos móviles delante (897)
- Paquete de confort KEYLESS-GO (P17)
- Escáner de huella dactilar (321)*

* El escáner de huella dactilar estará disponible
previsiblemente a partir del 1er trimestre de 2023



PROGRESSIVE Line Advanced

PROGRESSIVE Line Advanced Plus

Llantas

Tapizados

Elementos de adorno

Resumen de líneas



PROGRESSIVE Line (P59) Interior con tapizado en símil de cuero ARTICO gris salvia/negro (158A) y elementos de adorno Star Pattern (55H)



877 - Iluminación de ambiente



P17 - Paquete de confort KEYLESS-GO



321 - Escáner de huella dactilar*

* El escáner de huella dactilar estará disponible previsiblemente a partir del 1er trimestre de 2023



PROGRESSIVE Line Advanced

PROGRESSIVE Line Advanced Plus

Llantas

Tapizados

Elementos de adorno

Resumen de líneas

Llantas - 17"/18"



25R - Llantas de aleación de 43,2 cm (17") y 5 radios dobles color negro y torneadas a alto brillo
Serie



R62 - Llantas de aleación de 43,2 cm (17") y 5 radios dobles
Opcional sin sobreprecio



R31 - Llantas de aleación de 45,7 cm (18") y 5 radios dobles
Opcional



PROGRESSIVE Line Advanced

PROGRESSIVE Line Advanced Plus

Llantas

Tapizados

Elementos de adorno

Resumen de líneas

Tapizados



311A - Símil de cuero ARTICO/tela Bertrix negro
Serie



318A - Símil de cuero ARTICO/tela Bertrix gris salvia/negro
Opcional



105A - Símil de cuero ARTICO beige macchiato/negro
Opcional



158A - Símil de cuero ARTICO gris salvia/negro
Opcional



101A - Símil de cuero ARTICO negro
Opcional



211A -Cuero negro
Opcional



PROGRESSIVE Line Advanced

PROGRESSIVE Line Advanced Plus

Llantas

Tapizados

Elementos de adorno

Resumen de líneas

Elementos de adorno



55H - Star Pattern
Serie



H44 - De aluminio claro con
rectificado longitudinal
Opcional



H15 - De madera tilo negro de
poros abiertos
Opcional



H23 - De madera de nogal
linestructure marrón de poros
abiertos - **Opcional**



AMG Line Advanced Plus



Adicional a PROGRESSIVE Line Advanced:

- AMG Line (950)
- Iluminación de ambiente (877)
- Sistema inalámbrico de carga para dispositivos móviles delante (897)
- Paquete de confort KEYLESS-GO (P17)
- Escáner de huella dactilar (321)*

*El escáner de huella dactilar estará disponible previsiblemente a partir del 1er trimestre de 2023



AMG Line Advanced Plus

AMG Line Premium

AMG Line Premium Plus

Llantas

Tapizados

Elementos de adorno

Resumen de líneas



AMG Line (950) Interior con tapizado símil de cuero ARTICO gris salvia/negro (158A) y elementos de adorno de aluminio claro con rectificado longitudinal (H44)



877 - Iluminación de ambiente



P17 - Paquete de confort KEYLESS-GO



321 - Escáner de huella dactilar*

* El escáner de huella dactilar estará disponible previsiblemente a partir del 1er trimestre de 2023



AMG Line Premium



Adicional a AMG Line Advanced Plus:

- Control de ángulo muerto (234)
- Listones de umbral con distintivo «Mercedes-Benz», iluminados y con cubiertas intercambiables (U45)
- Realidad aumentada para navegación MBUX (U19)
- Sistema de sonido Advanced (853)
- Preinstalación para entretenimiento MBUX (22U)



AMG Line Advanced Plus

AMG Line Premium

AMG Line Premium Plus

Llantas

Tapizados

Elementos de adorno

Resumen de líneas



AMG Line (950) Interior con tapizado símil de cuero ARTICO gris salvia/negro (158A) y elementos de adorno de aluminio claro con rectificado longitudinal (H44)



234 - Control de ángulo muerto



U45 - Listones de umbral con distintivo «Mercedes-Benz», iluminados y con cubiertas intercambiables



U19 - Realidad aumentada para navegación MBUX



AMG Line Premium Plus



Incluye Paquete Night (P55)



Incluye Paquete Night (P55)

Adicional a AMG Line Premium:

- Head-up-Display (463)
- Asistente interior MBUX (77B)
- MULTIBEAM LED (642)
- Paquete de aparcamiento con cámara de 360° (P47)
- Asiento del conductor y del acompañante de ajuste eléctrico y función de memoria (275 + 242)
- Techo corredizo panorámico (413)



AMG Line Advanced Plus

AMG Line Premium

AMG Line Premium Plus

Llantas

Tapizados

Elementos de adorno

Resumen de líneas



642 - MULTIBEAM LED




463 - Head-up display



413 - Techo corredizo panorámico



275/242 - Asiento del conductor y del acompañante de ajuste eléctrico y función de memoria



AMG Line Advanced Plus

AMG Line Premium

AMG Line Premium Plus

Llantas

Tapizados

Elementos de adorno

Resumen de líneas

Llantas - 18"/19"



RQS - Llantas de aleación AMG de 45,7 cm (18") y 5 radios dobles color gris tremolita **Serie***



RQT - Llantas de aleación AMG de 45,7 cm (18") y 5 radios dobles **Opcional* sin sobreprecio**



RVZ - Llantas de aleación AMG de 48,3 cm (19") multirradio **Opcional**



RUH - Llantas de aleación AMG de 48,3 cm (19") multirradio **Opcional***

* Solo con Paquete Night (P55)



AMG Line Advanced Plus

AMG Line Premium

AMG Line Premium Plus

Llantas

Tapizados

Elementos de adorno

Resumen de líneas

Tapizados



651A - Símil de cuero ARTICO/microfibra MICROCUT negro con costuras de adorno en color de contraste rojo
Serie



158A - Símil de cuero ARTICO gris salvia/negro - **Opcional**



211A - Cuero negro
Opcional



257A - Cuero rojo clásico/negro
Opcional



AMG Line Advanced Plus

AMG Line Premium

AMG Line Premium Plus

Llantas

Tapizados

Elementos de adorno

Resumen de líneas

Elementos de adorno



H62 - De estructura de carbono
Serie



H44 - De aluminio claro con
rectificado longitudinal
Opcional



H15 - De madera tilo negro de
poros abiertos
Opcional



H23 - De madera de nogal linestructure
marrón de poros abiertos
Opcional



Comparación de líneas

	PROGRESSIVE	AMG Line
Exterior		
Parrilla del radiador con distintivo Mercedes-Benz en negro de alto brillo, estrella Mercedes en el centro y lama individual en gris mate con inserciones cromadas	●	
Parrilla del radiador con distintivo Mercedes-Benz cromado, estrella Mercedes en el centro y lama simple cromada		●
Llantas de aleación de 43,2 cm (17") y 5 radios dobles	●	
Llantas de aleación AMG de 45,7 cm (18") y 5 radios dobles		●
Listones cromados en la línea de las ventanillas	●	
Listones en aluminio de alto brillo en la línea de las ventanillas		●
Sistema de frenos deportivos		●
Faldón delantero con elemento de adorno cromado	●	
Faldón delantero AMG con splitter delantero en plata iridio mate		●
Faldón trasero con la parte inferior esmaltada en negro de alto brillo y con embellecedor de la salida de escape y elemento de adorno cromado	●	
Faldón trasero AMG con moldura visible de la salida de escape y elemento de adorno cromado		●
Estribos laterales pintados en el color del vehículo	●	
Estribos laterales AMG en el color del vehículo		●



Comparación de líneas

	PROGRESSIVE	AMG Line
Interior		
Asientos de confort en símil de cuero ARTICO/tela Bertrix	●	
Asientos deportivos en símil de cuero ARTICO/microfibra MICROCUT		●
Respaldos de los asientos traseros abatibles en proporción 40/20/40	●	●
Volante deportivo multifunción en cuero	●	
Volante deportivo multifunción en cuero napa		●
Alfombrillas de velours	●	
Alfombrillas AMG		●
Revestimiento de techo en tela negra	●	●
Salidas de aire en negro con anillo exterior en plata mate	●	●
Elementos de adorno Star Pattern	●	
Elementos de adorno de microfibra MICROCUT		●
Listones de umbral con distintivo "Mercedes-Benz"	●	●
Paquete de iluminacióm	●	●
Pedales deportivos AMG de acero inoxidable cepillado con tacos de goma negros		●



El nuevo Mercedes-Benz Clase B

Equipos Opcionales.



Night Package (PROGRESSIVE Line)

- 1 Cristales calorífugos tintados oscuros a partir del montante B.
- 2 Faldón trasero con elemento de adorno en negro de alto brillo.
- 3 Listón en la línea de cintura y listón en la línea de las ventanillas en negro de alto brillo. Carcasas de los retrovisores exteriores pintadas en color negro.
- 4 Atractivas llantas de aleación de 45,7 cm (18") en diseño de 5 radios dobles (R31) con propiedades aerodinámicas optimizadas, color negro y pulidas a alto brillo
- 5 Estrella Mercedes en el centro y lama individual en la calandra del radiador en negro de alto brillo con inserto cromado.



Night Package (AMG Line)*

- 1 Cristales calorífugos tintados oscuros a partir del montante B.
- 2 Faldón trasero AMG con elemento de adorno en negro de alto brillo.
- 3 Listón en la línea de cintura y listón en la línea de las ventanillas en negro de alto brillo, carcasas de los retrovisores exteriores pintadas en negro.
- 4 Llantas de aleación AMG de 45,7 cm (18") en diseño de 5 radios dobles (RTQ) con propiedades aerodinámicas optimizadas, color negro y pulidas a alto brillo**
- 5 Faldón delantero AMG con splitter frontal en negro de alto brillo.

*Solo con PSJ/PSN/PSQ. **Otras combinaciones de llantas disponibles: RUH.



Pinturas



696U - Negro noche - **Serie**



149U - Blanco polar - **Opcional**



191U - Negro cosmos - **Opcional**



787U - Gris montaña - **Opcional**



775U - Plata iridio - **Opcional**



144U - Blanco digital



667U - Azul denim



817U - Oro rosado - **Opcional**



993U - Rojo Patagonia metalizado - **Opcional**



662U - Gris montaña magno - **Opcional**



Líneas y Paquetes

CÓDIGO	LÍNEAS, ACABADOS Y PAQUETES	B 180 d	B 200 d	B 220 d	B 180	B 200	B 250 e	Precio base	PVP	PVP	PVP
								Sin imp.	IVA 21% + IM 0,00	IVA 21% + IM 4,75	IVA 21% + IM 9,75
PSE	Progressive Line Advanced	S	S	S	S	S	S	0,00	0,00	0,00	0,00
PSI	Progressive Line Advanced Plus	●	●	●	●	●	●	770,00	931,70	968,28	1.006,78
PSJ	AMG Line Advanced Plus	●	●	●	●	●	●	3.060,00	3.702,60	3.847,95	4.000,95
PSN	AMG Line Premium	●	●	●	●	●	●	4.180,00	5.057,80	5.256,35	5.465,35
PSQ	AMG Line Premium Plus	●	●	●	●	●	●	7.430,00	8.990,30	9.343,23	9.714,73
P55	Paquete Night	●	●	●	●	●	●	880,00	1.064,80	1.106,60	1.150,60
PAD	Paquete tecnológico	●	●	●	●	●	■	2.120,00	2.565,20	2.665,90	2.771,90
	Solo con acabados Progressive Line Advanced Plus (PSI), Line Advanced Plus (PSJ), AMG Line Premium (PSN) o AMG Line Premium Plus (PSQ)										



Equipos opcionales

CÓDIGO	PINTURAS (SEGÚN MUESTRARIO)	B 180 d	B 200 d	B 220 d	B 180	B 200	B 250 e	Precio base	PVP	PVP	PVP
								Sin imp.	IVA 21% + IM 0,00	IVA 21% + IM 4,75	IVA 21% + IM 9,75
149U	Pintura blanco polar	●	●	●	●	●	●	255,00	308,55	320,66	333,41
	Pintura metalizada	●	●	●	●	●	●	695,00	840,95	873,96	908,71
	Códigos 144U/191U/667U/775U/787U/817U										
662U	MANUFAKTUR ¹⁾ gris montaña magno	●	●	●	●	●	●	2.420,00	2.928,20	3.043,15	3.164,15
	1) Para pinturas MANUFAKTUR consultar plazos con su concesionario										
993U	MANUFAKTUR ¹⁾ rojo Patagonia metalizado	●	●	●	●	●	●	1.045,00	1.264,45	1.314,09	1.366,34
	1) Para pinturas MANUFAKTUR consultar plazos con su concesionario										



Equipos opcionales

CÓDIGO	INTERIOR, TAPIZADOS, MOLDURAS	B 180 d	B 200 d	B 220 d	B 180	B 200	B 250 e	Precio base	PVP	PVP	PVP
								Sin imp.	IVA 21% + IM 0,00	IVA 21% + IM 4,75	IVA 21% + IM 9,75
318A	Símil de cuero ARTICO / tela Bertrix gris salvia/negro	●	●	●	●	●	●	110,00	133,10	138,33	143,83
101A	Símil de cuero ARTICO negro	●	●	●	●	●	●	160,00	193,60	201,20	209,20
105A	Símil de cuero ARTICO beige macchiato/negro	●	●	●	●	●	●	270,00	326,70	339,53	353,03
158A	Símil de cuero ARTICO gris salvia/negro	●	●	●	●	●	●	160,00	193,60	201,20	209,20
H15	Elementos de adorno de madera de tilo negro de poros abiertos	●	●	●	●	●	●	285,00	344,85	358,39	372,64
H23	Elementos de adorno de madera de nogal linestructure marrón de poros abiertos	●	●	●	●	●	●	285,00	344,85	358,39	372,64
H44	Elementos de adorno de madera de tilo negro de poros abiertos	●	●	●	●	●	●	195,00	235,95	245,21	254,96
P34	Paquete de tapizado de cuero	●	●	●	●	●	●	1.530,00	1.851,30	1.923,98	2.000,48
P39	Paquete de tapizado de cuero AMG	●	●	●	●	●	●	1.100,00	1.331,00	1.383,25	1.438,25



Equipos opcionales

Equipos opcionales

CÓDIGO	ASIENTOS	B 180 d	B 200 d	B 220 d	B 180	B 200	B 250 e	Precio base	PVP	PVP	PVP
		Sin imp.	IVA 21% + IM 0,00	IVA 21% + IM 4,75	IVA 21% + IM 9,75						
242	Asiento del acompañante de ajuste eléctrico con función de memoria	●	●	●	●	●	●	315,00	381,15	396,11	411,86
275	Asiento del conductor de ajuste eléctrico con función de memoria	●	●	●	●	●	●	380,00	459,80	477,85	496,85
567	Asientos traseros regulables en sentido longitudinal	●	●	●	●	●	●	395,00	477,95	496,71	516,46
7U4	Asientos deportivos	●	●	●	●	●	●	330,00	399,30	414,98	431,48
CÓDIGO	CAMBIO, DIRECCIÓN Y SUSPENSIÓN										
459	Tren de rodaje con sistema de amortiguación ajustable	●	●	●	●	●	—	680,00	822,80	855,10	889,10



Equipos opcionales

Equipos opcionales

CÓDIGO	LLANTAS Y NEUMÁTICOS	B 180 d	B 200 d	B 220 d	B 180	B 200	B 250 e	Precio base Sin imp.	PVP IVA 21% + IM 0,00	PVP IVA 21% + IM 4,75	PVP IVA 21% + IM 9,75
R31	Llantas de aleación de 45,7 cm (18") y 5 radios dobles color negro y pulidas a alto brillo, optimizadas aerodinámicamente; 225/45 R 18 con 7,5J x 18 ET49	●	●	●	●	●	●	660,00	798,60	829,95	862,95
R62	Llantas de aleación de 43,2 cm (17") y 5 radios dobles color plata vanadio optimizadas aerodinámicamente; 205/55 R17 con 6,5J x 17 ET44	○	○	○	○	○	○	0,00	0,00	0,00	0,00
RUH	Llantas de aleación AMG de 48,3 cm (19") en diseño multirradio, color negro y pestaña pulida a alto brillo;optimizadas aerodinámicamente; 225/40 R19 con 7,5J x 19 ET49	●	●	●	●	●	●	825,00	998,25	1.037,44	1.078,69
RVZ	Llantas de aleación AMG de 48,3 cm (19") en diseño multirradio, color gris titanio y torneada a alto brillo; optimizadas aerodinámicamente; 225/40 R19 con 7,5J x 19 ET49	●	●	●	●	●	●	660,00	798,60	829,95	862,95
CÓDIGO	TECHOS										
413	Techo corredizo panorámico	●	●	●	●	●	●	1.320,00	1.597,20	1.659,90	1.725,90



Equipos opcionales

CÓDIGO	ILUMINACIÓN Y VISIÓN	B 180 d	B 200 d	B 220 d	B 180	B 200	B 250 e	Precio base	PVP	PVP	PVP
		Sin imp.						Sin imp.	IVA 21% + IM 0,00	IVA 21% + IM 4,75	IVA 21% + IM 9,75
642	MULTIBEAM LED	●	●	●	●	●	●	320,00	387,20	402,40	418,40
840	Cristales calorífugos tintados oscuros	●	●	●	●	●	●	330,00	399,30	414,98	431,48
CÓDIGO	TELEMÁTICA										
810	Sistema de sonido surround Burmester®	●	●	●	●	●	●	755,00	913,55	949,41	987,16
14U	Integración de smartphone	●	●	●	●	●	●	300,00	363,00	377,25	392,25



Equipos opcionales

Equipos opcionales		B 180 d	B 200 d	B 220 d	B 180	B 200	B 250 e	Precio base	PVP	PVP	PVP
CÓDIGO	SEGURIDAD Y SISTEMAS DE ASISTENCIA A LA CONDUCCIÓN							Sin imp.	IVA 21% + IM 0,00	IVA 21% + IM 4,75	IVA 21% + IM 9,75
234	Control de ángulo muerto	●	●	●	●	●	●	495,00	598,95	622,46	647,21
239	Asistente activo de distancia DISTRONIC	●	●	●	●	●	●	440,00	532,40	553,30	575,30
293	Airbags laterales detrás	●	●	●	●	●	●	415,00	502,15	521,86	542,61
513	Asistente para señales de tráfico	●	●	●	●	●	●	325,00	393,25	408,69	424,94
P47	Paquete de aparcamiento con cámara de 360°	●	●	●	●	●	●	450,00	544,50	565,88	588,38
PAY	Paquete de asistencia a la conducción	●	●	●	●	●	●	1.330,00	1.609,30	1.672,48	1.738,98
CÓDIGO	SISTEMAS DE CIERRE Y PROTECCIÓN ANTIRROBO										
P82	Protección del vehículo GUARD 360° Plus	●	●	●	●	●	●	705,00	853,05	886,54	921,79



Equipos opcionales

CÓDIGO	OTROS EQUIPOS ADICIONALES	B 180 d	B 200 d	B 220 d	B 180	B 200	B 250 e	Precio base	PVP	PVP	PVP
		Sin imp.						Sin imp.	IVA 21% + IM 0,00	IVA 21% + IM 4,75	IVA 21% + IM 9,75
524	Protección de transporte	●	●	●	●	●	●	175,00	211,75	220,06	228,81
550	Enganche para remolque incluyendo ESP® con sistema de estabilización de remolque	●	●	●	●	●	●	935,00	1.131,35	1.175,76	1.222,51
942	Paquete para el compartimento de carga	●	●	●	●	●	●	165,00	199,65	207,49	215,74
U40	Red separadora para el espacio de carga y protección de los ocupantes	●	●	●	●	●	●	165,00	199,65	207,49	215,74
34U	Servicios de acceso remoto Premium	●	●	●	●	●	●	150,00	181,50	188,63	196,13
82B	Sistema de carga por corriente alterna (carga c.a.) hasta 11 kW	■	■	■	■	■	●	550,00	665,50	691,63	719,13
83B	Sistema de carga por corriente continua (carga c.c.) hasta 22 kW	■	■	■	■	■	●	550,00	665,50	691,63	719,13
9B3	Cable de carga para wallbox y estaciones de carga públicas, 8 m, liso (16A) 11 kW	■	■	■	■	■	●	35,00	42,35	44,01	45,76
9B6	Cable de carga para wallbox y estaciones de carga públicas, 5 m, liso (32A) 22 kW	■	■	■	■	■	○	0,00	0,00	0,00	0,00
9B7	Cable de carga para wallbox y estaciones de carga públicas, 8 m, liso (32A) 22 kW	■	■	■	■	■	●	35,00	42,35	44,01	45,76
B80	Cable de carga para caja de enchufe de red doméstica*, 8 m, liso	■	■	■	■	■	●	75,00	90,75	94,31	98,06



El nuevo Mercedes-Benz Clase B

Mercedes *me connect.*





Mercedes *me* connect

SERVICIOS DE ACCESO REMOTO (00U)*

Preinstalación para ajustes del vehículo

Control total, en cualquier momento y lugar: la aplicación Mercedes me en tu smartphone también te permite cambiar configuraciones del vehículo y recuperar información de forma remota. Por ejemplo, puedes establecer la temperatura deseada para el interior del automóvil, enviar direcciones a tu sistema de navegación o bloquear las puertas.

3 años de acceso gratuito desde la activación - Serie

Preinstalación para monitorización del vehículo

Siempre a tu lado: La monitorización del vehículo te conecta con el coche y te garantiza que siempre tendrás toda la información que necesitas. Gracias a una aplicación especial, siempre sabes dónde se encuentra tu vehículo e incluso puedes definir el área en el que se le permite estar. También te informa inmediatamente de cualquier movimiento no deseado.

3 años de acceso gratuito desde la activación - Serie

PREEQUIPO PARA LLAVE DIGITAL (20U)*

Preequipo para llave digital

Comparte tu vehículo con tu familia o amigos de forma más sencilla que nunca, no importa dónde estés. Mantienes el control total y decides, a través de la aplicación, si estás de acuerdo con que sea compartido. El vehículo también se localiza y desbloquea con la aplicación móvil. La llave del interior no se activa hasta que comienza el periodo de préstamo del vehículo..

3 años de acceso gratuito desde la activación - Serie

* Para utilizar los servicios, debe registrarse en el portal Mercedes me y también aceptar las Condiciones de Uso de los servicios Mercedes me connect. Además, el vehículo respectivo debe estar emparejado con la cuenta de usuario. Una vez transcurrido el plazo inicial gratuito, los servicios se podrán ampliar por una tarifa. La activación inicial de los servicios es posible dentro del primer año desde el primer registro o puesta en servicio por parte del cliente, lo que ocurra primero. No activable en Andorra y Gibraltar. Más información sobre estos servicios y su activación en www.mercedes.me o en su concesionario Mercedes-Benz. El escáner de huella dactilar estará disponible previsiblemente a partir del 1er trimestre de 2023.





Mercedes *me* connect

SERVICIOS DE ACCESO REMOTO PREMIUM (34U)*

Opcional

El paquete Servicios de acceso remoto Premium te vincula más estrechamente a tu vehículo. Puedes adaptarlo a tu entorno de conducción si lo deseas, o manejar a distancia una gama de funciones. Algunos servicios, como la gestión del mantenimiento* del vehículo, ayudan a coordinar las citas de servicio, lo que te permite ahorrar un tiempo valioso. La ubicación de vehículos robados* aumenta la probabilidad de que recuperes tu propiedad.

Componentes:

- **Módulo de comunicación**
- **Asistencia en caso de robo del vehículo***, uso gratuito durante 3 años a partir de la fecha de activación
- **Servicios Mercedes me***
- **Programación de la calefacción/ventilación independiente**
- **Cierre y desbloqueo de las puertas a distancia**
- **Techo corredizo y ventanillas con cierre y apertura a distancia**, incluyendo función de ventilación: para disfrutar de una agradable brisa fresca en el vehículo
- **Personalización**: memoriza en el perfil personal del conductor determinados ajustes, como las emisoras de radio o los destinos de navegación, y permite recuperarlos en otros vehículos con la misma generación de telemática
- **Localizador del vehículo aparcado**: muestra la posición del vehículo aparcado en un entorno de unos 1,5 km
- **Localizador del vehículo**: transmite las coordenadas geográficas del vehículo en marcha por medio de GPS (puede desactivarse en todo momento en el vehículo)
- **Geolocalizador**: marca un área determinada e informa mediante notificaciones Push si el vehículo abandona una región marcada previamente o penetra en ella
- **Alerta del vehículo estacionado**: informa mediante la App que se ha conectado o desconectado el encendido, o si el vehículo se mueve fuera de un radio definido (1 km, 2,5 km o 5 km)
- **Localizador del vehículo a distancia (Remote Vehicle Finder)**: es posible utilizar la App para conectar los intermitentes y facilitar la localización del vehículo, por ejemplo, en grandes aparcamientos
- **Alerta de velocidad**: elabora una lista de los momentos y los lugares en los que se superó la velocidad definida con anterioridad
- **Función Send2Car**: utiliza la App para enviar una selección de direcciones al sistema de navegación del vehículo como, por ejemplo, puntos de interés o restaurantes

* Para utilizar los servicios, debe registrarse en el portal Mercedes me y también aceptar las Condiciones de Uso de los servicios Mercedes me connect. Además, el vehículo respectivo debe estar emparejado con la cuenta de usuario. Una vez transcurrido el plazo inicial gratuito, los servicios se podrán ampliar por una tarifa. La activación inicial de los servicios es posible dentro del primer año desde el primer registro o puesta en servicio por parte del cliente, lo que ocurra primero. No activable en Andorra y Gibraltar. Más información sobre estos servicios y su activación en www.mercedes.me o en su concesionario Mercedes-Benz. El escáner de huella dactilar estará disponible previsiblemente a partir del 1er trimestre de 2023.



El nuevo Mercedes-Benz Clase B

Datos técnicos.



Datos técnicos.

MOTOR	B 180 d	B 200 d	B 220 d
Chasis	247.010	247.012	247.014
Número de cilindros/disposición	L4	L4	L4
Cilindrada total (cm³)	1.950	1.950	1.950
Diámetro cilindros (mm)	82,0	82,0	82,0
Carrera (mm)	92,3	92,3	92,3
Potencia nominal (kW [CV] ¹⁾ a rpm)	85 [116]/3.400 - 4.400	110 [150]/3.400 - 4.400	140 [190]/3.800 - 3.800
Par motor nominal (Nm a rpm)	280/1.300 - 2.600	320/1.400 - 3.200	400/1.600 - 2.600
Depósito (l)/de ellos, reserva (l)	43/5	43/5	43/5
Baterías de propulsión: Tipo y capacidad (máx./efectiva) (kwh) ⁵⁾			
Propulsión	Delantera	Delantera	Delantera
Combustible	D	D	D
CAMBIO	Automático 8G-DCT	Automático 8G-DCT	Automático 8G-DCT
PRESTACIONES			
Velocidad máxima (km/h)	200	219	234
Aceleración 0-100 km/h (s)	10	8,5	7,4
CONSUMOS Y EMISIONES			
[WLTP] Consumo de combustible combinado ²⁾ (l/100 km)	5,7 - 5,2	5,6 - 5,1	5,7 - 5,2
[WLTP] Emisiones de CO2 ciclo mixto ²⁾ (g/km)	151,0 - 137,0	148,0 - 134,0	148,0 - 135,0
[WLTP] Consumo eléctrico ponderado ²⁾ (kWh/100 km)			
[WLTP] Autonomía eléctrica en ciudad ²⁾ (km)			
[WLTP] Autonomía eléctrica total ²⁾ (km)			
ETIQUETA AMBIENTAL D.G.T. ³⁾	C	C	C
DIMENSIONES Y PESOS			
Maletero (VDA) (l)	445-1.530	445-1.530	445-1.530
Peso en vacío (MOM)/carga útil (kg)	1.580/510	1.580/510	1.610/510
Masa máxima autorizada (MMA) (kg)	2.090	2.090	2.120
Longitud (mm)	4.419	4.419	4.419
Anchura (mm)	1.797	1.797	1.797
Altura (en orden de marcha) (mm)	1.562	1.562	1.567
Diámetro de giro (m)	11	11	11
NEUMÁTICOS Y LLANTAS			
Neumáticos delanteros	205/55 R 17	205/55 R 17	205/55 R 17
Neumáticos traseros	205/55 R 17	205/55 R 17	205/55 R 17

1) Potencia expresada en kilovatios (kW), se añade la potencia expresada (CV), por ser un dato de carácter comercial y general, si bien no es una unidad permitida del Sistema Legal de Unidades de Medida basado en el Sistema Internacional de Medidas (SI). Ley 32/2014, de 22 de diciembre, de Metrología.

2) Los valores de emisiones de CO2 indicados han sido obtenidos de acuerdo con el procedimiento de ensayo "WLTP CO2" según lo dispuesto en el art. 2 No. 3 Reglamento de aplicación (UE) 2017/1153. Los valores de consumo de combustible se calcularon sobre la base de esos valores.

3) Etiqueta ambiental según resolución de 13/05/16 de la DGT (BOE 21/04/16).

4) Potencia del motor térmico+potencia del motor eléctrico. Potencia del motor eléctrico. Valor máximo continuo durante 30 minutos: 8 kW/11 CV para motores gasolina Mild Hybrid y 55 kW/75 CV para Híbrido Enchufable.

Los datos no se refieren a un vehículo en particular y no forman parte de una oferta, sino que únicamente sirven para establecer comparativas entre distintos modelos. Para más información acerca del consumo de combustible oficial y de las emisiones de CO2 se puede consultar la "Guía de consumo de combustible y emisiones de CO2 de nuevos vehículos" que está disponible sin coste en todos los puntos de venta y en IDAE en www.idae.es. Datos de CO2 y consumos correspondientes al vehículo de nueva fabricación. Para vehículos en stock consultar en su Concesionario.



Datos técnicos.

MOTOR	B 180	B 200	B 250 e
Chasis	247.084	247.087	247.085
Número de cilindros/disposición	L4 con Mild Hybrid	L4 con Mild Hybrid	L4 (Híbrido Enchufable)
Cilindrada total (cm³)	1.332	1.332	1.332
Diámetro cilindros (mm)	72,2	72,2	72,2
Carrera (mm)	81,4	81,4	81,4
Potencia nominal (kW [CV] ¹⁾ a rpm)	100+10 [136+14] ⁴⁾ /5.500 - 5.500	120+10 [163+14] ⁴⁾ /5.500 - 5.500	Térmico: 120 [163]/5.500-5.500 Eléctrico: 80 [109]/2.500-2.500. Combinada ⁴⁾ : 160 [218]
Par motor nominal (Nm a rpm)	230/1.660 - 3.000	270/2.000 - 3.500	Térmico: 270/2.000-3.500 Eléctrico: 300/500-2.500. Combinado: 450
Depósito (l)/de ellos, reserva (l)	43/5	43/5	35/5
Baterías de propulsión: Tipo y capacidad (máx./efectiva) (kwh) ⁵⁾			Iones de litio - 15,6/10,7
Propulsión	Delantera	Delantera	Delantera
Combustible	G	G	G/E
CAMBIO	Automático 7G-DCT	Automático 7G-DCT	Automático 8G-DCT
PRESTACIONES			
Velocidad máxima (km/h)	212	223	223
Aceleración 0-100 km/h (s)	9,4	8,4	7,6
CONSUMOS Y EMISIONES			
[WLTP] Consumo de combustible combinado ²⁾ (l/100 km)	6,6 - 6,0	6,6 - 6,0	1,2 - 0,9
[WLTP] Emisiones de CO2 ciclo mixto ²⁾ (g/km)	151,0 - 137,0	151,0 - 137,0	27 - 20
[WLTP] Consumo eléctrico ponderado ²⁾ (kWh/100 km)			21,3 - 19,2
[WLTP] Autonomía eléctrica en ciudad ²⁾ (km)			72 - 83
[WLTP] Autonomía eléctrica total ²⁾ (km)			67 - 77
ETIQUETA AMBIENTAL D.G.T. ³⁾	ECO	ECO	0 EMISIONES
DIMENSIONES Y PESOS			
Maletero (VDA) (l)	455-1.540	455-1.540	405-1.440
Peso en vacío (MOM)/carga útil (kg)	1.490/510	1.490/510	1.750/490
Masa máxima autorizada (MMA) (kg)	2.000	2.000	2.240
Longitud (mm)	4.419	4.419	4.419
Anchura (mm)	1.797	1.797	1.797
Altura (en orden de marcha) (mm)	1.562	1.562	1.574
Diámetro de giro (m)	11	11	11
NEUMÁTICOS Y LLANTAS			
Neumáticos delanteros	205/55 R 17	205/55 R 17	205/55 R 17
Neumáticos traseros	205/55 R 17	205/55 R 17	205/55 R 17

1) Potencia expresada en kilovatios (kW), se añade la potencia expresada (CV), por ser un dato de carácter comercial y general, si bien no es una unidad permitida del Sistema Legal de Unidades de Medida basado en el Sistema Internacional de Medidas (SI). Ley 32/2014, de 22 de diciembre, de Metrología.

2) Los valores de emisiones de CO2 indicados han sido obtenidos de acuerdo con el procedimiento de ensayo "WLTP CO2" según lo dispuesto en el art. 2 No. 3 Reglamento de aplicación (UE) 2017/1153. Los valores de consumo de combustible se calcularon sobre la base de esos valores.

3) Etiqueta ambiental según resolución de 13/05/16 de la DGT (BOE 21/04/16).

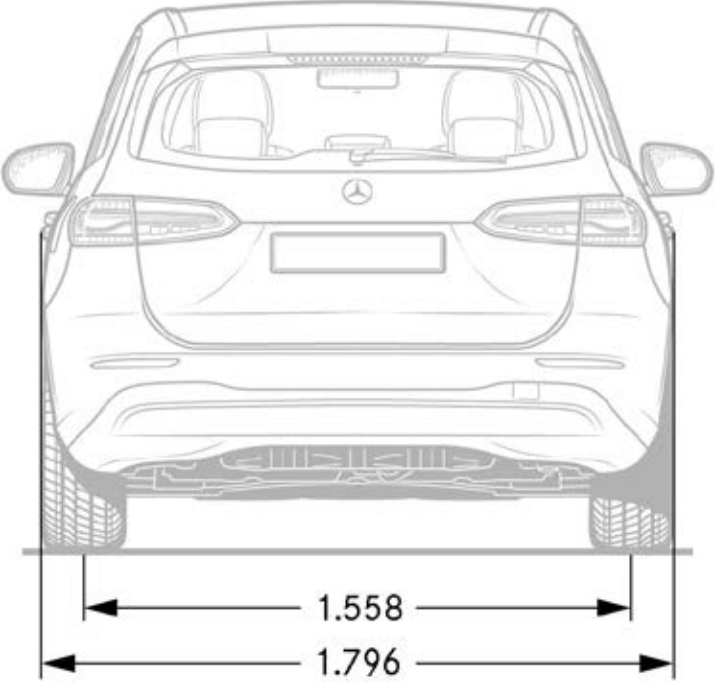
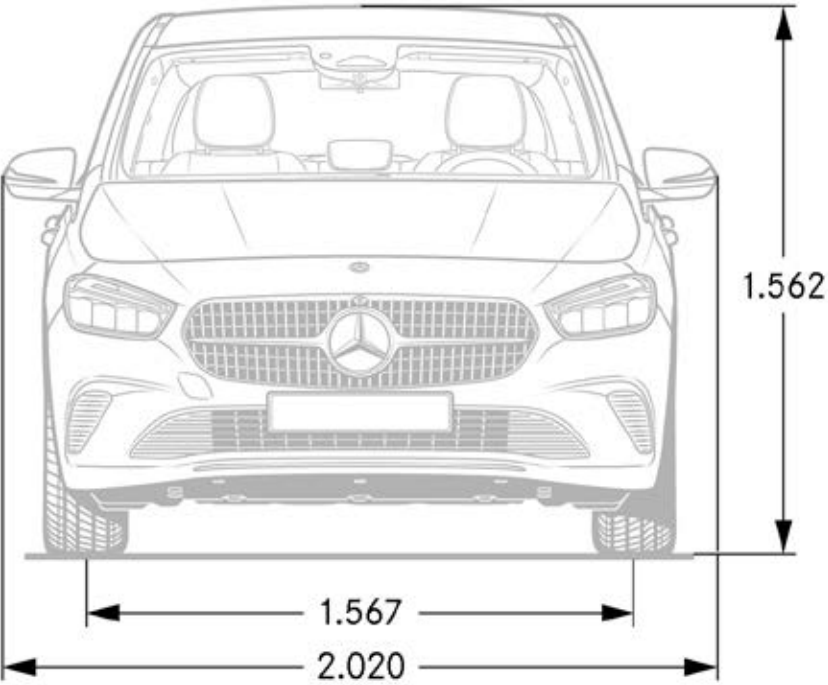
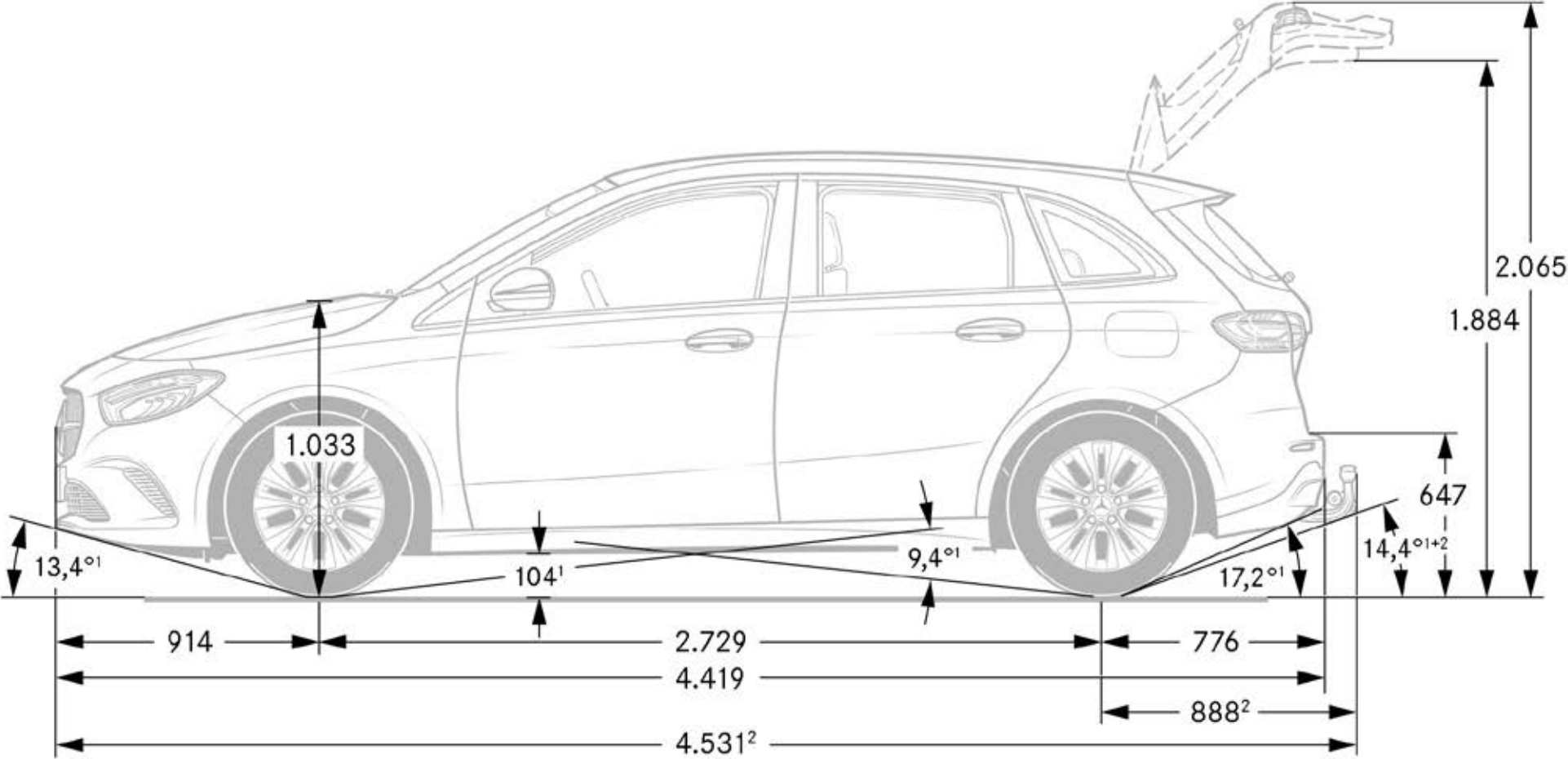
4) Potencia del motor térmico+potencia del motor eléctrico. Potencia del motor eléctrico. Valor máximo continuo durante 30 minutos: 8 kW/11 CV para motores gasolina Mild Hybrid y 55 kW/75 CV para Híbrido Enchufable.

5) Tiempo de carga 10%-100% SOC enchufe doméstico 1,8 kw: 7,5 h. Tiempo de carga 10%-100% SOC walbox con línea monofásica de 16 A (3,7 kw): 3,25 h. Tiempo de carga 10%-100% SOC walbox/estación pública de recarga (7,4 kw): 1,75 h

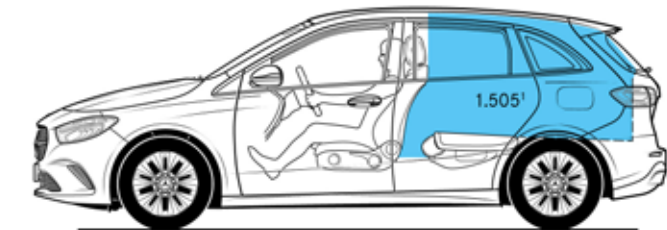
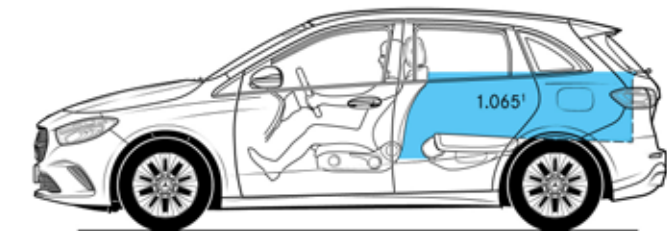
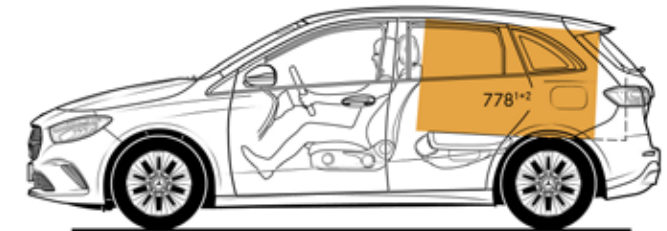
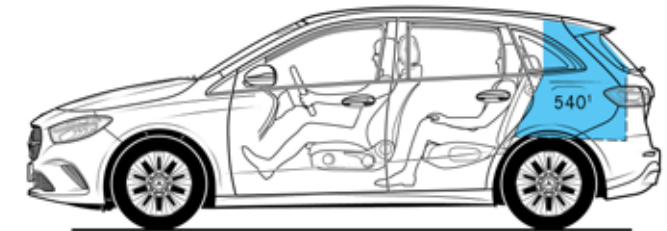
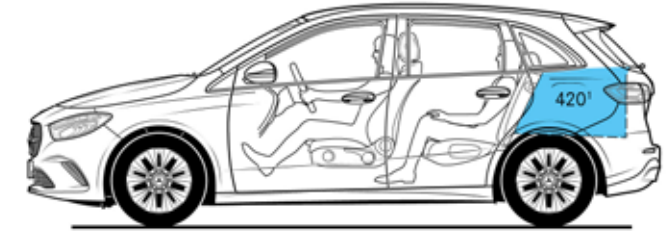
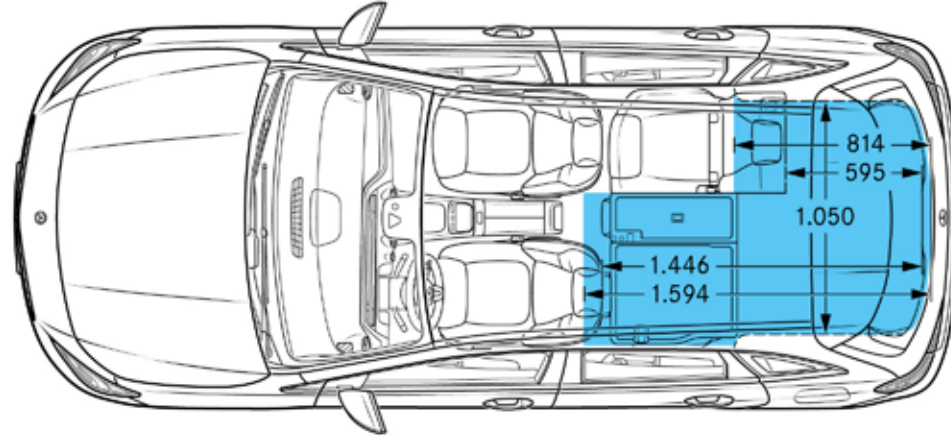
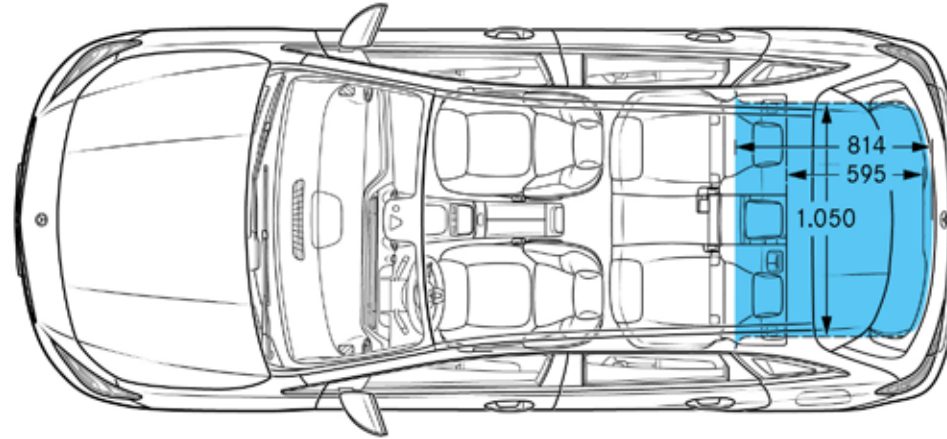
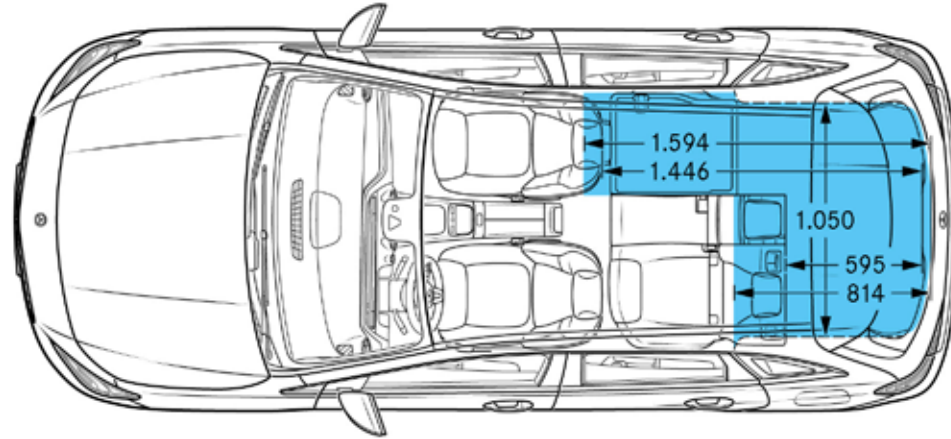
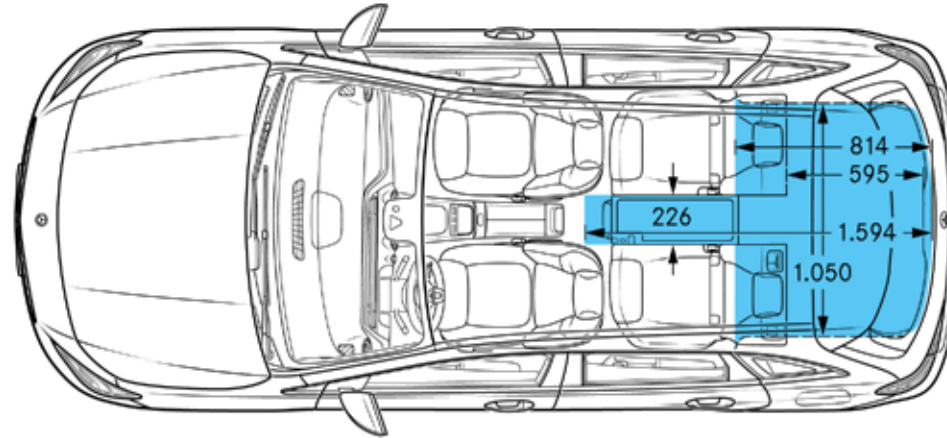
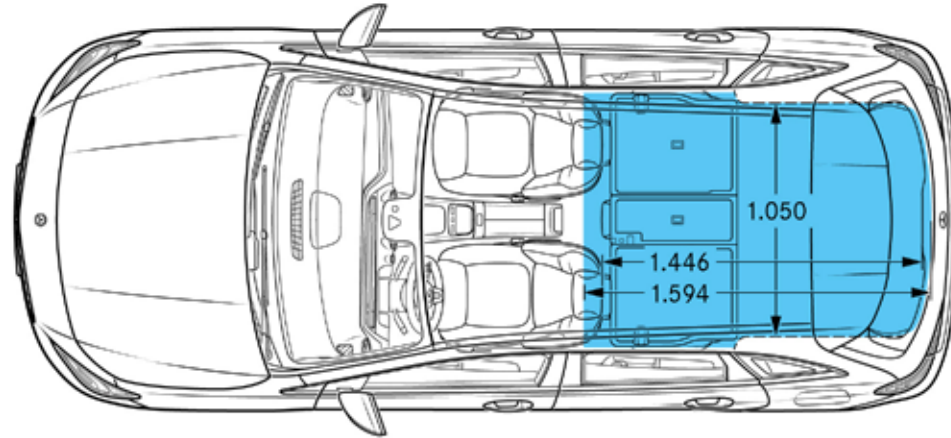
Los datos no se refieren a un vehículo en particular y no forman parte de una oferta, sino que únicamente sirven para establecer comparativas entre distintos modelos. Para más información acerca del consumo de combustible oficial y de las emisiones de CO2 se puede consultar la "Guía de consumo de combustible y emisiones de CO2 de nuevos vehículos" que está disponible sin coste en todos los puntos de venta y en IDAE en www.idae.es. Datos de CO2 y consumos correspondientes al vehículo de nueva fabricación. Para vehículos en stock consultar en su Concesionario.



Clase B medidas



Clase B - Medidas y volumen del maletero



Explora más
y haz tu sueño realidad.



CONFIGURA
TU CLASE B



SOLICITA
UNA PRUEBA



LOCALIZADOR DE
CONCESIONARIOS



Financiación. La manera más flexible de comprar un Mercedes.



“DINOS CÓMO”*

***La verdadera Alternativa es que tú nos digas cómo quieres comprar tu Mercedes-Benz**

“Comprometiéndome por menos tiempo y dinero

“Eligiendo las cuotas que más me convengan

**“Sabiendo que me garantizan un Valor Futuro por mi vehículo, lo que permitirá tener alternativas
y elegir la que mejor se adapte a mis necesidades:**

CÁMBIALO y disfruta de un vehículo nuevo

DEVUÉLVELO y no pagues la otra mitad

QUÉDATELO y elige entonces cómo te interesa acabar de pagarlo

***Además, si eres autónomo o tienes una empresa, te ofrecemos Alternative Lease**

“Mantengo todas las ventajas de Alternative

“Aprovecho las ventajas fiscales de un Leasing y así dedico mi capacidad de inversión a mi negocio





Mercedes-Benz es uno de los socios fundadores de la «Laureus Sport for Good Foundation».

Desde la creación de esta fundación en el año 2000, Mercedes-Benz promociona y apoya los objetivos y valores de este programa benéfico internacional, destinado a mejorar la calidad de vida de niños y adolescentes enfermos o desfavorecidos por medio de proyectos sociales de deporte. «Laureus» se ha convertido en un elemento fundamental de la política de responsabilidad social de Mercedes-Benz. Por esta razón, cada Mercedes nuevo es un estandarte de estos valores. Con la compra de un Mercedes estará usted apoyando la labor de la «Laureus Sport for Good Foundation».



mercedes-benz.es

El contenido de la información se revisa y actualiza de forma constante. En este sentido, entre las cargas de la información actualizada, usted puede visualizar una información que no contenga los precios y/o equipamientos actualizados y vigentes. En este sentido, le recomendamos que se informe sobre el particular en un Concesionario Autorizado Mercedes-Benz. Asimismo, por causas que así lo justifiquen, como pudieran ser la seguridad del vehículo y la de sus ocupantes o el stock de producción, el fabricante se reserva el derecho de efectuar modificaciones en el diseño, la forma, el color o el equipamiento en relación con los datos contenidos en esta información, por lo que pueden haberse producido cambios en el producto tras su configuración y diseño. Dichas modificaciones serán notificadas a la mayor brevedad posible y no supondrán en ningún caso, variación de las condiciones jurídicas y garantías ofrecidas por Mercedes-Benz en

perjuicio del consumidor. Las ilustraciones y los textos incluyen también accesorios y equipos opcionales no pertenecientes al equipamiento de serie. Posibles diferencias entre la pintura original y el color reproducido se deben a la técnica de proyección e impresión. Esta publicación puede contener modelos, equipamientos y servicios no disponibles en determinados países. Por las anteriores razones, reiteramos nuestra sugerencia de consultar al Concesionario Autorizado Mercedes-Benz para obtener información actual sobre todas las características del producto y, si lo desea, una oferta. La información contenida en el presente documento referente a prescripciones legales y fiscales y a sus efectos es válida únicamente en España para vehículos con placa nacional. Se recomienda de nuevo que para obtener datos más actualizados se dirija al Concesionario Autorizado Mercedes-Benz.