

GLE Coupé



Mercedes-Benz



Sind Sie bereit für Ihren großen Auftritt?

Dann steigen Sie ein. Denn das GLE Coupé ist wie dafür geschaffen, aus sich herauszugehen und jeden Winkel der Welt im Sturm zu erobern. Mit seinem aufsehenerregend sportlichen Design. Einem intuitiven Cockpit. Und einem voll-aktiven Fahrwerk, das sich in Sekundenbruchteilen auf die Fahrbahn vor ihm einstellen kann.



Es gibt Persönlichkeiten, die sind kaum zu übersehen.

Das GLE Coupé fällt sofort auf. Mit einem aufsehenerregenden Design, so sportlich und stilsicher wie nie. Flache Frontscheibe, niedriger Aufbau und abfallende Hecklinie zeichnen die elegante Silhouette. Bis zu 55,9 cm (22 Zoll) große Räder betonen den SUV-Charakter des GLE Coupés.





Ein Hochgefühl für alle Sinne.

Im Innenraum begrüßen Sie zwei große volldigitale Instrumente, die durchgängig edel verglast sind. Hochwertige Sportsitze geben Fahrer und Mitfahrer spürbar mehr Halt und ermöglichen so ein noch dynamischeres Fahren ohne Komfortverlust.



Steigen Sie ein.
Und entspannter wieder aus.

Im GLE Coupé können Sie aus 64 Ambientefarben wählen, dazu aus unterschiedlichen Raumdüften und Massageprogrammen. Oder Sie aktivieren ein ENERGIZING Programm, zum Beispiel „Vitality“, dann werden diese Komfort-Features automatisch aufeinander abgestimmt.

Das GLE Coupé.
Ausdruck innerer Stärke.





Head-up-Display.

Beste Aussichten für sportlichen Fahrspaß und ein souveränes Fahrgefühl: Das Head-up-Display verwandelt Ihre Frontscheibe in ein faszinierendes digitales Cockpit. Damit haben Sie wichtige Informationen immer direkt im Blick. Ihre volle Aufmerksamkeit gehört der Straße und dem Verkehrsgeschehen vor Ihnen.

Fahrassistenz-Paket Plus.

Das Fahrassistenz-Paket Plus bietet ein Höchstmaß an Komfort und Sicherheit auf dem Weg zum autonomen Fahren. Ergänzend zum Fahrassistenz-Paket erhalten Sie den Aktiven Stau-Assistenten, der Sie auf Autobahnen optimal entlastet. Ein weiteres Plus dieses Pakets: Bei fremdverursachten Seitenkollisionen kann PRE-SAFE® Impuls Seite zusätzlich schützen.



Widescreen Cockpit.

Begeisterndes Design trifft auf volldigitale Anzeige mit flexiblen Darstellungsmöglichkeiten: Das Widescreen Cockpit verwandelt Informationen in ein echtes Erlebnis. Die gewünschten Inhalte sind individuell positionierbar und die vielfältigen Funktionen dank Touch-Technologie intuitiv bedienbar.

MBUX Augmented Reality für Navigation.

Damit Sie sich in komplexen Verkehrssituationen zurechtfinden, vernetzt MBUX Augmented Reality für Navigation die virtuelle Welt mit der realen. Die Technik blendet grafische Navigations- und Verkehrshinweise in Live-Bilder ein. Sie können schnell, sicher und stressfrei ans Ziel kommen.



ENERGIZING Paket Plus.

Das ENERGIZING Paket Plus ist einzigartig. Es bietet Ihnen Komfort für alle Sinne auf höchstem Niveau. Dafür wird ein Maximum an Premium-Ausstattungen mit innovativer Intelligenz gebündelt. Das faszinierende Ergebnis: Ihr Mercedes kann Sie gezielt vitalisieren und verwöhnen. Für längere Leistungsfähigkeit am Steuer und eine überaus angenehme Fahrt.



Burmester® Surround-Soundsystem.

Erleben Sie mehr Performance und Exklusivität durch den legendären Burmester-Sound. Die Hochleistungslautsprecher entwickeln einen erstklassigen Raumklang. Diesen können Sie gezielt für die vorderen und hinteren Plätze optimieren und das Hörerlebnis intensivieren. Eine Qualität, die man dank der hochwertigen Burmester-Schriftzüge auch sieht.



MULTIBEAM LED Scheinwerfer.

Auf der Autobahn, auf Landstraßen oder im Stadtverkehr: Die adaptiven MULTIBEAM LED Scheinwerfer leuchten dank intelligenter Lichtfunktionen die Fahrbahn für Sie situationsgerecht aus und ermöglichen so eine hervorragende Sicht. Denn die Scheinwerfer reagieren mithilfe der einzeln steuerbaren LEDs auf die aktuelle Verkehrssituation.



Felgen/Räder.

Ein weiteres Highlight: bis zu 55,9 cm (22 Zoll) große Räder, die deutlich den SUV-Charakter des GLE Coupés betonen.

Die Serienausstattung.

Stets stilsicher unterwegs: Das Exterieur verkörpert sportliche Leidenschaft. Charakteristische SUV- und Coupé-Merkmale ergeben ein begehrlisches Ganzes. Dominante Dimensionen treffen auf elegante Konturen, athletische Formen auf akzentuierende Feinheiten. Die optimierte Aerodynamik bildet die Basis für effizientes, ruhiges Reisen. Das progressiv gestaltete Interieur verkörpert elegante Sportlichkeit. Harmonische Dimensionen, hochwertige Materialien und praktische Details ergeben ein dynamisches Ambiente für stilvoll-komfortables Reisen. Serienmäßig an Bord sind unter anderem: Sportsitze, Multifunktions-Sportlenkrad, Widescreen Cockpit und das MBUX Multimедiasystem.



Die AMG Line.

Ein ausdrucksstarkes Styling für einen eindrucksvollen Auftritt: Die AMG Line Exterieur schärft den sportlichen Charakter Ihres Fahrzeugs und differenziert es klar vom Basismodell. Die optischen Effekte lassen Ihr Fahrzeug tiefer und dynamischer wirken. Damit setzen Sie ein klares Statement für kraftvolles Design. Die AMG Line Interieur verleiht Ihrem Fahrzeug sicht- und fühlbar mehr Sportlichkeit. Damit setzen Sie ein geschmackvolles Statement und zeigen Ihre Passion für ein bis ins Detail dynamisch und exklusiv gestaltetes Ambiente.



Das Night-Paket.


Mehr Charakter – expressiver Style. Das Night-Paket setzt in Verbindung mit der AMG Line markante Akzente durch exklusive schwarze Design-Elemente. Diese betonen den sportiven Charakter und die athletische Formsprache Ihres Fahrzeugs. Ideal für Individualisten, die ein ausdrucksvolles Design zu schätzen wissen.



Die Ausstattungslinie EXCLUSIVE Interieur.

Mit dem EXCLUSIVE Interieur zeigen Sie, was Ihnen wichtig ist: maximale Eleganz und erstklassige Qualität bis ins kleinste Detail. Luxuriöse Akzente aus Leder und Holz prägen das edle Ambiente Ihres Innenraums und bringen Ihren guten Geschmack zum Ausdruck. Mit den Komfortsitzen reisen Sie auch auf Langstrecken sehr bequem und kommen entspannt an.





AIRMATIC Paket.

Im AIRMATIC Paket trifft ein adaptives Dämpfungssystem auf eine moderne Luftfederung. Das Ergebnis: ein intelligentes Komfort-Fahrwerk, das sich automatisch an Fahrsituation, Geschwindigkeit und Beladung anpassen kann. Damit profitieren Sie auf guten wie schlechten Wegen von einer ausgleichenden Fahrstabilität mit erstklassigem Komfort.



E-ACTIVE BODY CONTROL.

Souveränes Fahren in jeder Situation: E-ACTIVE BODY CONTROL ist die Synthese von Komfort, Präzision und Dynamik – verbunden mit einzigartigen Geländeeigenschaften. Erleben Sie die erstklassigen nick-, wank- und stoßkompensierenden Effekte eines modernen vollaktiven Fahrwerks. Auf allen Wegen und Abwegen. Bei guten wie schlechten Fahrbedingungen.

Not an SUV. An AMG.

Jeder Mercedes-AMG ist ein eigenständiges Meisterwerk mit einem unverkennbaren Charakter. Was unsere Performance Fahrzeuge und Sportwagen eint, ist ihr unbändiger Sportsgeist. Ihre Leidenschaft für die höchste Performance. Sie entsteht dort, wo Ingenieurskunst auf eine ganz besondere Haltung trifft: den Spirit von AMG. Wir glauben daran, dass man Grenzen immer wieder herausfordern muss, um neue Ziele zu erreichen. Wir akzeptieren nichts als gegeben. Denn Grenzen werden von Menschen geschaffen und sie sind es auch, die sie überwinden können. Mit diesem Charakter schaffen wir herausragende Performance für den Motorsport – und die Straße.

Willkommen in der Welt von AMG.

www.mercedes-amg.com

AMG



Technische Daten.

| |
|--|
| Motor |
| Zylinder Hubraum (cm³) |
| Getriebe |
| Nennleistung¹ kW (PS) |
| Drehmoment Nm |
| Höchstgeschwindigkeit (km/h) |
| Beschleunigung 0-100 km/h (s) |
| Kraftstoffverbrauch kombiniert², 4 (l/100 km) WLTP |
| CO₂-Emissionen kombiniert², 4 (g/km) WLTP |
| Kraftstoffverbrauch gewichtet kombiniert³, 4 (l/100 km) WLTP |
| Stromverbrauch gewichtet kombiniert³, 4 (kWh/100 km) |
| CO₂-Emissionen gewichtet kombiniert³, 4 (g/km) WLTP |
| Emissionsklasse⁵ |
| Effizienzklasse⁶ NEFZ |
| Leergewicht/Zuladung⁷/ Zulässiges Gesamtgewicht (kg) |
| Gepäckraumvolumen (VDA) (l)⁸ |
| Tankinhalt/davon Reserve (l) |

Dieselmotoren

| GLE 300 d 4MATIC | GLE 400 d 4MATIC |
|------------------|------------------|
| R4 | R6 |
| 1993 | 2925 |
| 9G-TRONIC | 9G-TRONIC |
| 200+15 (272+20) | 243 (330) |
| 550 | 700 |
| 226 | 240 |
| 6,8 | 5,7 |
| 7,3–6,5 | 8,7–7,4 |
| 192–172 | 228–195 |
| - | - |
| - | - |
| - | - |
| Euro 6d-ISC-FCM | Euro 6d-ISC-FCM |
| - | - |
| 2.320/670/2.990 | 2.310/730/3.040 |
| 655–1.790 | 655–1.790 |
| 85/9 | 85/9 |

Benzinmotoren

| Mercedes-AMG GLE 53 4MATIC+ | Mercedes-AMG GLE 63 4MATIC+ |
|-----------------------------|-----------------------------|
| R6 | V8 |
| 2999 | 3982 |
| AMG SPEEDSHIFT TCT 9G | AMG SPEEDSHIFT TCT 9G |
| 320+16 (435+22) | 420+16 (571+22) |
| 520 | 750 |
| 250 | 250 |
| 5,3 | 4,0 |
| 10,9-10,5 | 12,5-12,1 |
| 247-240 | 283-276 |
| - | - |
| - | - |
| - | - |
| Euro 6d-ISC-FCM | Euro 6d-ISC-FCM |
| - | - |
| 2.325/725/3.050 | 2.440/680/3.120 |
| 655-1.790 | 655-1.790 |
| 85/9 | 85/12 |

¹Angaben zur Nennleistung nach Verordnung (EG) Nr. 715/2007 in der gegenwärtig geltenden Fassung. ²Die angegebenen Werte sind die ermittelten WLTP-CO₂-Werte i. S. v. Art. 2 Nr. 3 Durchführungsverordnung (EU) 2017/1153. Die Kraftstoffverbrauchswerte wurden auf Basis dieser Werte errechnet. ³Die angegebenen Werte sind die ermittelten WLTP-CO₂-Werte i. S. v. Art. 2 Nr. 3 Durchführungsverordnung (EU) 2017/1153. Die Kraftstoffverbrauchswerte wurden auf Basis dieser Werte errechnet. Der Stromverbrauch wurde auf Grundlage der VO 2017/1151/EU ermittelt. ⁴Weitere Informationen zum offiziellen Kraftstoffverbrauch und den offiziellen spezifischen CO₂-Emissionen neuer Personenkraftwagen können dem „Leitfaden über den Kraftstoffverbrauch, die CO₂-Emissionen und den Stromverbrauch neuer Personenkraftwagen“ entnommen werden, der an allen Verkaufsstellen und bei der Deutschen Automobil Treuhand GmbH unter www.dat.de unentgeltlich erhältlich ist. ⁵Angabe nur gültig innerhalb der Europäischen Union. Länderspezifische Abweichungen möglich. ⁶Auf der Grundlage der gemessenen CO₂-Emissionen unter Berücksichtigung der Masse des Fahrzeugs ermittelt. Nur gültig für Deutschland. Die Angaben beziehen sich nicht auf ein einzelnes Fahrzeug und sind nicht Bestandteil des Angebots, sondern dienen allein Vergleichszwecken zwischen den verschiedenen Fahrzeugtypen. Die Werte variieren in Abhängigkeit der gewählten Sonderausstattungen. ⁷Masse des Kraftfahrzeugs in fahrbereitem Zustand mit dem zu mindestens 90 % seines Fassungsvermögens gefüllten Kraftstofftank, zuzüglich der Masse des Fahrers (per Gesetz pauschal mit 75 kg veranschlagt), des Kraftstoffs und der Flüssigkeiten, ausgestattet mit der Standardausrüstung gemäß den Herstellerangaben sowie, sofern vorhanden, der Masse des Aufbaus, des Führerhauses, der Anhängervorrichtung und des Ersatzrads/der Ersatzräder sowie des Werkzeugs. Sonderausstattungen, Zusatzausrüstungen und Zubehör können einen Einfluss auf Gewicht, verbleibende Nutzlast, Rollwiderstand, Aerodynamik usw. haben und damit auch die Verbrauchs- und CO₂-Werte beeinflussen. ⁸In Anlehnung an Richtlinie ISO 3832:2002-06. Gepäckraumvolumen kann je nach Sonderausstattung abweichen. Weitere technische Daten finden Sie unter www.mercedes-benz.de.

Technische Daten.

| |
|--|
| Motor |
| Zylinder Hubraum (cm³) |
| Getriebe |
| Nennleistung¹ kW (PS) |
| Drehmoment Nm |
| Höchstgeschwindigkeit (km/h) |
| Beschleunigung 0-100 km/h (s) |
| Kraftstoffverbrauch kombiniert², 4 (l/100 km) WLTP |
| CO₂-Emissionen kombiniert², 4 (g/km) WLTP |
| Kraftstoffverbrauch gewichtet kombiniert³, 4 (l/100 km) WLTP |
| Stromverbrauch gewichtet kombiniert³, 4 (kWh/100 km) |
| CO₂-Emissionen gewichtet kombiniert³, 4 (g/km) WLTP |
| Emissionsklasse⁵ |
| Effizienzklasse⁶ NEFZ |
| Leergewicht/Zuladung⁷/ Zulässiges Gesamtgewicht (kg) |
| Gepäckraumvolumen (VDA) (l)⁸ |
| Tankinhalt/davon Reserve (l) |

Benzinmotoren

Mercedes-AMG GLE 63 S 4MATIC+

| |
|-----------------------|
| V8 |
| 3982 |
| AMG SPEEDSHIFT TCT 9G |
| 450+16 (612+22) |
| 850 |
| 280 |
| 3,8 |
| 12,5-12,2 |
| 283-277 |
| - |
| - |
| - |
| Euro 6d-ISC-FCM |
| - |
| 2.445/675/3.120 |
| 655-1.790 |
| 85/12 |

Alternative Antriebe

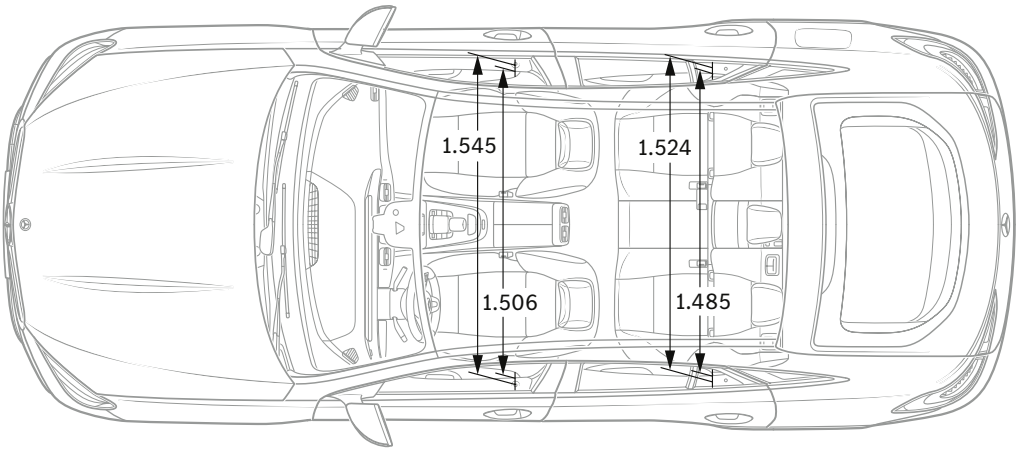
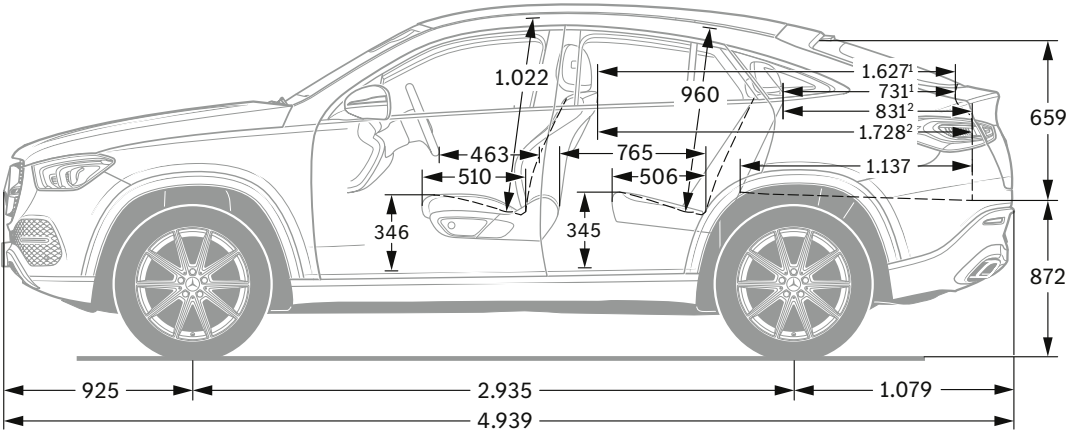
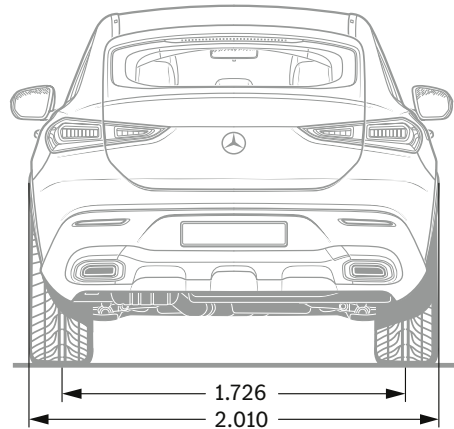
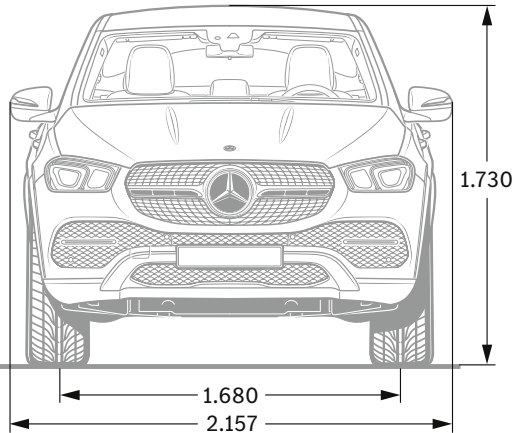
GLE 350 de 4MATIC

GLE 350 e 4MATIC

| | |
|--------------------|--------------------|
| R4 | R4 |
| 1950 | 1991 |
| 9G-TRONIC | 9G-TRONIC |
| 143+100 (194+136)⁹ | 155+100 (211+136)⁹ |
| 400 | 350 |
| 210 | 210 |
| 6,9 | 6,9 |
| - | - |
| - | - |
| 1-0.7 | 1.3-0.9 |
| 26,2-23,9¹⁰ | 26,6-23,0¹⁰ |
| 25-18¹⁰ | 29-20¹⁰ |
| Euro 6d-ISC-FCM | Euro 6d-ISC-FCM |
| - | - |
| 2.690/540/3.230 | 2.625/565/3.190 |
| 510-1.645 | 510-1.645 |
| 65/9 | 65/9 |

¹Angaben zur Nennleistung nach Verordnung (EG) Nr. 715/2007 in der gegenwärtig geltenden Fassung. ²Die angegebenen Werte sind die ermittelten WLTP-CO₂-Werte i. S. v. Art. 2 Nr. 3 Durchführungsverordnung (EU) 2017/1153. Die Kraftstoffverbrauchswerte wurden auf Basis dieser Werte errechnet. ³Die angegebenen Werte sind die ermittelten WLTP-CO₂-Werte i. S. v. Art. 2 Nr. 3 Durchführungsverordnung (EU) 2017/1153. Die Kraftstoffverbrauchswerte wurden auf Basis dieser Werte errechnet. Der Stromverbrauch wurde auf Grundlage der VO 2017/1151/EU ermittelt. ⁴Weitere Informationen zum offiziellen Kraftstoffverbrauch und den offiziellen spezifischen CO₂-Emissionen neuer Personenkraftwagen können dem „Leitfaden über den Kraftstoffverbrauch, die CO₂-Emissionen und den Stromverbrauch neuer Personenkraftwagen“ entnommen werden, der an allen Verkaufsstellen und bei der Deutschen Automobil Treuhand GmbH unter www.dat.de unentgeltlich erhältlich ist. ⁵Angabe nur gültig innerhalb der Europäischen Union. Länderspezifische Abweichungen möglich. ⁶Auf der Grundlage der gemessenen CO₂-Emissionen unter Berücksichtigung der Masse des Fahrzeugs ermittelt. Nur gültig für Deutschland. Die Angaben beziehen sich nicht auf ein einzelnes Fahrzeug und sind nicht Bestandteil des Angebots, sondern dienen allein Vergleichszwecken zwischen den verschiedenen Fahrzeugtypen. Die Werte variieren in Abhängigkeit der gewählten Sonderausstattungen. ⁷Masse des Kraftfahrzeugs in fahrbereitem Zustand mit dem zu mindestens 90 % seines Fassungsvermögens gefüllten Kraftstofftank, zuzüglich der Masse des Fahrers (per Gesetz pauschal mit 75 kg veranschlagt), des Kraftstoffs und der Flüssigkeiten, ausgestattet mit der Standardausrüstung gemäß den Herstellerangaben sowie, sofern vorhanden, der Masse des Aufbaus, des Führerhauses, der Anhängavorrichtung und des Ersatzrads/der Ersatzräder sowie des Werkzeugs. Sonderausstattungen, Zusatzausrüstungen und Zubehör können einen Einfluss auf Gewicht, verbleibende Nutzlast, Rollwiderstand, Aerodynamik usw. haben und damit auch die Verbrauchs- und CO₂-Werte beeinflussen. ⁸In Anlehnung an Richtlinie ISO 3832:2002-06. Gepäckraumvolumen kann je nach Sonderausstattung abweichen. ⁹Leistung: Die Motorleistung setzt sich aus dem Wert für den Verbrennungsmotor (linker Wert) und dem Wert für den Elektromotor (rechter Wert) zusammen. ¹⁰Der zertifizierte elektrische Verbrauch wird in der Regel mit maximaler AC-Ladeleistung durch ein Mode-3-Kabel bestimmt. Daher wird empfohlen, Fahrzeuge mit einer HV-Batterie bevorzugt an einer Wallbox oder einer AC-Ladestation mit einem Mode-3-Kabel zu laden, um kürzere Ladezeiten und einen besseren Ladewirkungsgrad zu erreichen. Weitere technische Daten finden Sie unter www.mercedes-benz.de.

Abmessungen.



¹ Bis Anschlusskante Hutablage. ² Unter der Hutablage. Alle Angaben in Millimetern. Die abgebildeten Maße sind Mittelwerte. Sie gelten für Fahrzeuge in Grundausstattung und in unbelastetem Zustand.



SPORT — F O R — GOOD

Seit mehr als 20 Jahren glauben wir daran, dass Sport die Kraft hat, Menschen zu verbinden und auf einzigartige Weise zu motivieren. Millionen Kindern und Jugendlichen haben wir den dringend notwendigen Zugang zu unseren Förderprogrammen ermöglicht, damit sie ihr Leben positiv verändern können. Die Programme, die wir gemeinsam mit Laureus Sport for Good unterstützen, sind auf die Ziele für nachhaltige Entwicklung der Vereinten Nationen ausgerichtet und sind Teil einer spannenden, großen, globalen Bewegung zur positiven Veränderung der Welt.

Mit dem Kauf eines Mercedes-Benz unterstützen Sie die „Laureus Sport for Good“-Bewegung.

Zu den Angaben in dieser Publikation: Nach Redaktionsschluss dieser Publikation [04.05.2022] können sich am Produkt Änderungen ergeben haben. Konstruktions- oder Formänderungen, Abweichungen im Farbton sowie Änderungen des Lieferumfangs seitens des Herstellers bleiben während der Lieferzeit vorbehalten, sofern die Änderungen oder Abweichungen unter Berücksichtigung der Interessen des Verkäufers für den Käufer zumutbar sind. Sofern der Verkäufer oder der Hersteller zur Bezeichnung der Bestellung oder des bestellten Kaufgegenstands Zeichen oder Nummern gebraucht, können allein hieraus keine Rechte abgeleitet werden. Die Abbildungen können auch Zubehör und Sonderausstattungen enthalten, die nicht zum serienmäßigen Lieferumfang

gehören. Farbabweichungen sind (druck-)technisch bedingt. Diese Publikation kann ebenso Typen und Betreuungsleistungen enthalten, die in einzelnen Ländern nicht angeboten werden. Aussagen über gesetzliche, rechtliche und steuerliche Vorschriften und Auswirkungen haben nur für die Bundesrepublik Deutschland zum Zeitpunkt des Redaktionsschlusses dieser Publikation Gültigkeit. Fragen Sie daher zum verbindlichen letzten Stand bitte Ihren Mercedes-Benz Verkäufer.

www.mercedes-benz.de

Anbieter: Mercedes-Benz AG, Mercedesstraße 120, 70372 Stuttgart