

GLC SUV



Mercedes-Benz





# Das Allround-Talent. Mehr als je zuvor.

Der neue GLC SUV mit seinen vielseitigen Talenten ist Ihr praktischer Begleiter. Das sportliche Design unterstreicht seinen dynamischen Charakter, von innen überzeugt er mit hochwertigen Materialien und einem digitalen Cockpit. Moderne Plug-in-Hybrid Motoren und innovative Assistenzsysteme machen ihn zur idealen Wahl für jedes Vorhaben.



Unsere Fahrerassistenz- und Sicherheitssysteme sind Hilfsmittel und entbinden Sie nicht von Ihrer Verantwortung als Fahrer. Beachten Sie die Hinweise in der Betriebsanleitung und die dort beschriebenen Systemgrenzen.





## Technologie trifft auf Luxus.

Das digitale Cockpit mit dem zum Fahrer geneigten Zentralsdisplay, das neue Lenkrad und hochwertige Zierelemente repräsentieren modernen Luxus. Exklusive Materialien sorgen für einzigartigen Komfort, den Sie spüren – bei jeder Fahrt.





## Eines seiner vielen Talente: Flexibilität.

Die vielen Features des neuen GLC SUV machen Ihren Alltag einfacher. Der Kofferraum ist auf 620 Liter gewachsen und das überarbeitete Raumkonzept verbessert die Nutzbarkeit spürbar. Praktisch: Zum ersten Mal serienmäßig ist die EASY-PACK Heckklappe. Das serienmäßige Kofferraumkomfort-Paket steigert den praktischen Nutzen sogar noch weiter.



# Der dynamische SUV.

Klare Linien und dynamische Proportionen charakterisieren das Design des neuen GLC SUV. Das wegweisende DIGITAL LIGHT mit Projektion (optional erhältlich) kann Ihr Fahrerlebnis bereichern und sicherer machen. Genauso wie die sportliche Front samt ausgeprägter Powerdomes und Star-Grill in der AMG Line, die elegante Sportlichkeit ausstrahlen.





The image shows the front interior of a Mercedes-Benz GLC SUV. The driver's seat is in the foreground, featuring a dark blue or black leather-like material with a prominent diamond-quilted pattern. The passenger seat is visible behind it, also with a quilted pattern. The dashboard and center console are finished with a dark wood grain. The center console has a large, vertical touchscreen display. The steering wheel is black with silver accents. The instrument cluster and infotainment screen are illuminated. The ambient lighting is a warm red color, visible along the edges of the dashboard and center console. The car is parked in a desert-like environment with sand dunes in the background under a bright sky.

## Ihr Komfort steht im Mittelpunkt.

Mit dem optionalen ENERGIZING Paket Plus bleiben Sie im neuen GLC SUV fit und entspannt. Durch die verschiedenen Massagefunktionen können Sie individuell Ihr Wohlbefinden steigern. Darüber hinaus passt das Ambientebeleuchtungs-Konzept sich Ihrer Stimmung an – mit bis zu 64 verschiedenen Farben.





## Beschleunigt Herzen.

Die zweigeteilte Heckleuchte mit dreidimensionalem Innenleben und Animationen ist eines der Designhighlights im neuen GLC SUV. Das kraftvolle Heck erhält dadurch einen dynamischen Abschluss. Dazu passen auch die neuen Trittbretter, die bei jedem Einstieg an seinen dynamischen Charakter erinnern.





## Nimmt es persönlich: MBUX.

Der neue GLC SUV hat eine Vielzahl an Features, die sich Ihnen anpassen, wie z.B. MBUX Sprach-Assistent. Dank der neuesten Generation MBUX wird das Fahrerlebnis digital vernetzt wie nie zuvor. Über individuelle Nutzerprofile erkennt MBUX Ihre favorisierten Radiostationen, Playlisten oder Navigationsrouten. Entdecken Sie mehr.





## Exklusiv ausgestattet.

Der neue GLC SUV lässt keine Wünsche offen. Intelligente Assistenzsysteme wie das Park-Paket mit der 360°-Kamera oder der Verkehrszeichen-Assistent können Ihren Fahrkomfort steigern, indem diese Sie entlasten. Wegweisend ist die transparente Motorhaube, die Ihnen virtuell den Überblick im Offroad-Terrain verschafft.

Unsere Fahrerassistenz- und Sicherheitssysteme sind Hilfsmittel und entbinden Sie nicht von Ihrer Verantwortung als Fahrer. Beachten Sie die Hinweise in der Betriebsanleitung und die dort beschriebenen Systemgrenzen.





## DIGITAL LIGHT mit Projektion.

Mit DIGITAL LIGHT erleben Sie brillante Lichtverhältnisse. Dieses HD-System arbeitet wie ein Beamer und reagiert mit ständig angepasstem Licht auf veränderte Bedingungen von Verkehr, Fahrbahn oder Wetter und fasziniert zusätzlich mit seinen Projektionsfunktionen.



## Laderaumvolumen von 1.640 Litern.

Der neue GLC SUV kommt serienmäßig mit EASY-PACK Heckklappe. Damit ist er großzügig, funktional und hochwertig gestaltet. Mit dem serienmäßigen Kofferraumkomfort-Paket wird der GLC noch komfortabler.





## Multikontursitze mit Massagefunktion.

Egal, wie lang Ihre Fahrt ist: die Multikontursitze mit Massagefunktion helfen Ihnen entspannt anzukommen.



## Offroad-Technik-Paket.

Mit 20 mm zusätzlicher Bodenfreiheit sowie dem technischen Unterschutz vorn und seitlich geht der Fahrspaß für Sie auch abseits befestigter Straßen weiter. Der technische Unterschutz kann verhindern, dass Fahrzeugkomponenten am Unterboden auf Ihren Offroad-Touren beschädigt werden.





## Dynamisch und effizient: neue 4-Zylinder Motoren.

Die neu entwickelten 4-Zylinder Diesel- und Ottomotoren wurden entwickelt, um Verbrauch und Emissionen zu verringern, ohne dabei auf Fahrkomfort und Leistung zu verzichten. Sie überzeugen durch souveräne Laufruhe und hohen Geräuschkomfort.



## Hybrid-Technologien.

Intelligente Hybrid-Technologien mit sparsamen Verbrennungsmotoren und effizienten Elektro-Antrieben sorgen für weniger Emission. Damit fährt man schon heute lokal emissionsfrei durch die Innenstadt und büßt auf Langstrecken keinen Komfort ein.





## Moderne Fahrdynamik: Plug-in-Hybrid Motoren.

Der neue Mercedes-Benz GLC SUV mit Plug-in-Hybrid-Technologie begeistert mit hoher Leistung, kurzen Ladezeiten und alltagstauglicher elektrischer Reichweite. Effizient trifft auf Fahrdynamik. Entdecken Sie die vielen Vorteile der modernen Plug-in-Hybrid Motoren.



## Hinterachslenkung.

Bei niedrigen und mittleren Geschwindigkeiten unterstützt die Hinterachslenkung eine agilere Fahrweise und sorgt für mehr Wendigkeit durch einen kleineren Wendekreis. Bei hohen Geschwindigkeiten hingegen bietet sie Stabilität und sorgt für mehr Fahrkomfort. (Verfügbar mit Technik-Paket)



## AVANTGARDE als Serie.

Das serienmäßige AVANTGARDE Exterieur bringt die Dynamik und Klasse Ihres GLC voll zur Geltung. Gekonnt kombinierte Design-Elemente ergeben aus jeder Perspektive ein begehrenswertes Fahrzeug, unterstrichen durch wertige LED High Performance-Scheinwerfer. Das ebenfalls serienmäßige AVANTGARDE Interieur überzeugt mit stilvoller Sportlichkeit und erstklassiger Qualität. Die edlen Akzente im Innenraum mit großem Zentral-Display und Ambientebeleuchtung werden Ihnen jeden Tag aufs Neue viel Freude bereiten.



## AMG Line.

Die AMG Line Interieur verleiht Ihrem Fahrzeug sichtbar und fühlbar mehr Sportlichkeit. Zu den zahlreichen Highlights zählen beispielsweise die zweifarbige Polsterung in Leder-nachbildung ARTICO und Mikrofaser MICROCUT und die AMG Sportpedalanlage. Das ausdrucksstarke Styling der AMG Line verleiht dem Exterieur eine sportlichexklusive Note. Die technischen Besonderheiten bieten Ihnen zudem fühlbar mehr Fahrspaß, unter anderem mit dem agilen Sportfahrwerk mit Sport-Direktlenkung (nicht für Plug-in-Hybrid-Modelle).





## Navigation mit Gespannroutenplaner.

Das MBUX Navigationssystem kann bei der Routenkalkulation berücksichtigen, dass der GLC im Anhängerbetrieb fährt. Die Route wird sogar entsprechend dem Anhängertyp – Fahrradträger, kleiner Anhänger und großer Anhänger – kalkuliert. Passend zum Gespann werden dann beispielsweise starke Steigungen oder enge Kurven auf der Route vermieden.



## ENERGIZING Paket Plus.

Komfort für alle Sinne: Dieses Paket bündelt eine Vielzahl an Premium-Ausstattungen mit innovativer Intelligenz. Ihr Mercedes kann Sie gezielt vitalisieren und verwöhnen – für längere Leistungsfähigkeit am Steuer und eine überaus angenehme Fahrt. Mit sieben abwechslungsreichen Komfortprogrammen und attraktiven Extras wie den Multikontursitzen.





# Technische Daten.

|  |
|--|
| Motor  |
| Zylinder Hubraum (cm³)   |
| Getriebe   |
| Nennleistung¹ kW (PS)  |
| Drehmoment Nm  |
| Höchstgeschwindigkeit (km/h)                                   |
| Beschleunigung 0-100 km/h (s)                                  |
| Kraftstoffverbrauch kombiniert², 4 (l/100 km)   WLTP           |
| CO₂-Emissionen kombiniert², 4 (g/km)   WLTP                    |
| Kraftstoffverbrauch gewichtet kombiniert³, 4 (l/100 km)   WLTP |
| Stromverbrauch gewichtet kombiniert³, 4 (kWh/100 km)           |
| CO₂-Emissionen gewichtet kombiniert³, 4 (g/km)   WLTP          |
| Emissionsklasse⁵   |
| Effizienzklasse⁶   NEFZ  |
| Leergewicht/Zuladung⁷/<br>Zulässiges Gesamtgewicht (kg)        |
| Gepäckraumvolumen (VDA) (l)⁸                                   |
| Tankinhalt/davon Reserve (l)                                   |

## Dieselmotoren

### GLC 220 d 4MATIC

|                 |
|-----------------|
| R4              |
| 1993            |
| 9G-TRONIC       |
| 145+17 (197+23) |
| 440             |
| 219             |
| 8,0             |
| 5,9-5,2         |
| 155-136         |
| -               |
| -               |
| -               |
| Euro 6d-ISC-FCM |
| -               |
| 2.000/550/2.550 |
| 600-1.640       |
| 62/7            |

## Benzinmotoren

### GLC 200 4MATIC

|                 |
|-----------------|
| R4              |
| 1999            |
| 9G-TRONIC       |
| 150+17 (204+23) |
| 320             |
| 221             |
| 7,8             |
| 8,2-7,3         |
| 186-167         |
| -               |
| -               |
| -               |
| Euro 6d-ISC-FCM |
| -               |
| 1.925/585/2.510 |
| 600-1.640       |
| 62/7            |

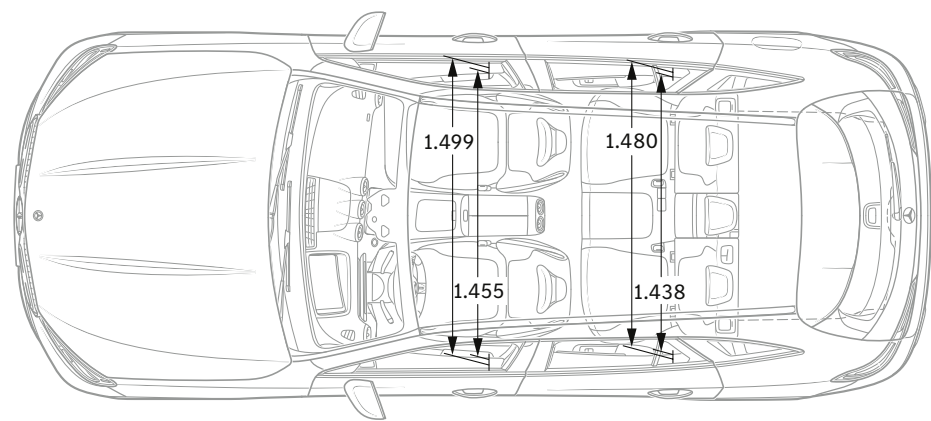
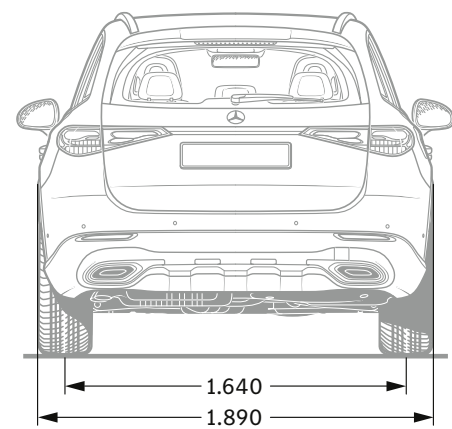
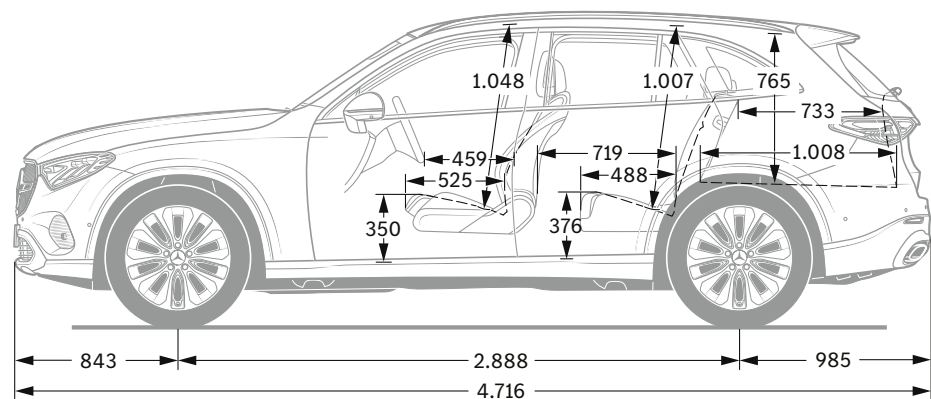
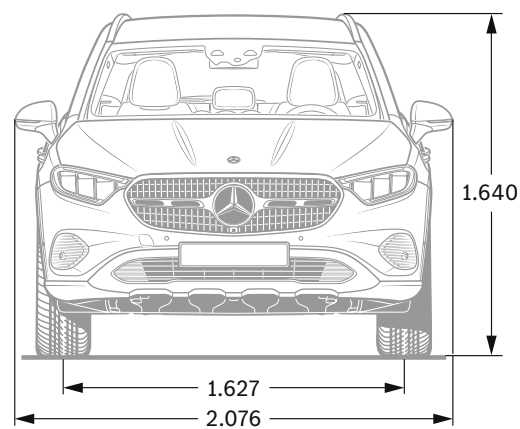
### GLC 300 4MATIC

|                 |
|-----------------|
| R4              |
| 1999            |
| 9G-TRONIC       |
| 190+17 (258+23) |
| 400             |
| 240             |
| 6,2             |
| 8,2-7,3         |
| 186-167         |
| -               |
| -               |
| -               |
| Euro 6d-ISC-FCM |
| -               |
| 1.925/585/2.510 |
| 600-1.640       |
| 62/7            |

<sup>1</sup>Angaben zur Nennleistung nach Verordnung (EG) Nr. 715/2007 in der gegenwärtig geltenden Fassung.   <sup>2</sup>Die angegebenen Werte sind die ermittelten WLTP-CO<sub>2</sub>-Werte i. S. v. Art. 2 Nr. 3 Durchführungsverordnung (EU) 2017/1153. Die Kraftstoffverbrauchswerte wurden auf Basis dieser Werte errechnet.   <sup>3</sup>Die angegebenen Werte sind die ermittelten WLTP-CO<sub>2</sub>-Werte i. S. v. Art. 2 Nr. 3 Durchführungsverordnung (EU) 2017/1153. Die Kraftstoffverbrauchswerte wurden auf Basis dieser Werte errechnet. Der Stromverbrauch wurde auf Grundlage der VO 2017/1151/EU ermittelt.   <sup>4</sup>Weitere Informationen zum offiziellen Kraftstoffverbrauch und den offiziellen spezifischen CO<sub>2</sub>-Emissionen neuer Personenkraftwagen können dem „Leitfaden über den Kraftstoffverbrauch, die CO<sub>2</sub>-Emissionen und den Stromverbrauch neuer Personenkraftwagen“ entnommen werden, der an allen Verkaufsstellen und bei der Deutschen Automobil Treuhand GmbH unter [www.dat.de](http://www.dat.de) unentgeltlich erhältlich ist.   <sup>5</sup>Angabe nur gültig innerhalb der Europäischen Union. Länderspezifische Abweichungen möglich.   <sup>6</sup>Auf der Grundlage der gemessenen CO<sub>2</sub>-Emissionen unter Berücksichtigung der Masse des Fahrzeugs ermittelt. Nur gültig für Deutschland. Die Angaben beziehen sich nicht auf ein einzelnes Fahrzeug und sind nicht Bestandteil des Angebots, sondern dienen allein Vergleichszwecken zwischen den verschiedenen Fahrzeugtypen. Die Werte variieren in Abhängigkeit der gewählten Sonderausstattungen.   <sup>7</sup>Masse des Kraftfahrzeugs in fahrbereitem Zustand mit dem zu mindestens 90 % seines Fassungsvermögens gefüllten Kraftstofftank, zuzüglich der Masse des Fahrers (per Gesetz pauschal mit 75 kg veranschlagt), des Kraftstoffs und der Flüssigkeiten, ausgestattet mit der Standardausrüstung gemäß den Herstellerangaben sowie, sofern vorhanden, der Masse des Aufbaus, des Führerhauses, der Anhängervorrichtung und des Ersatzrads/der Ersatzräder sowie des Werkzeugs. Sonderausstattungen, Zusatzausrüstungen und Zubehör können einen Einfluss auf Gewicht, verbleibende Nutzlast, Rollwiderstand, Aerodynamik usw. haben und damit auch die Verbrauchs- und CO<sub>2</sub>-Werte beeinflussen.   <sup>8</sup>In Anlehnung an Richtlinie ISO 3832:2002-06. Gepäckraumvolumen kann je nach Sonderausstattung abweichen.   Weitere technische Daten finden Sie unter [www.mercedes-benz.de](http://www.mercedes-benz.de).



Abmessungen.



Alle Angaben in Millimetern. Die abgebildeten Maße sind Mittelwerte. Sie gelten für Fahrzeuge in Grundausstattung und in unbelastetem Zustand.



**Zu den Angaben in dieser Publikation:** Nach Redaktionsschluss dieser Publikation [16.08.2022] können sich am Produkt Änderungen ergeben haben. Konstruktions- oder Formänderungen, Abweichungen im Farbton sowie Änderungen des Lieferumfangs seitens des Herstellers bleiben während der Lieferzeit vorbehalten, sofern die Änderungen oder Abweichungen unter Berücksichtigung der Interessen des Verkäufers für den Käufer zumutbar sind. Sofern der Verkäufer oder der Hersteller zur Bezeichnung der Bestellung oder des bestellten Kaufgegenstands Zeichen oder Nummern gebraucht, können allein hieraus keine Rechte abgeleitet werden. Die Abbildungen können auch Zubehör und Sonderausstattungen enthalten, die nicht zum serienmäßigen Lieferumfang

gehören. Farbabweichungen sind (druck-)technisch bedingt. Diese Publikation kann ebenso Typen und Betreuungsleistungen enthalten, die in einzelnen Ländern nicht angeboten werden. Aussagen über gesetzliche, rechtliche und steuerliche Vorschriften und Auswirkungen haben nur für die Bundesrepublik Deutschland zum Zeitpunkt des Redaktionsschlusses dieser Publikation Gültigkeit. Fragen Sie daher zum verbindlichen letzten Stand bitte Ihren Mercedes-Benz Verkäufer.

**[www.mercedes-benz.de](http://www.mercedes-benz.de)**