

GLC Coupé



Mercedes-Benz






Mehr als ein SUV.
Mehr als ein Coupé.
Mehr als je zuvor.

Es gibt Persönlichkeiten, die stechen sofort heraus. Mit ihrer Erscheinung. Ihrem Selbstbewusstsein. Und ihrem einzigartigen Charakter. So wie das GLC Coupé, das es wie kein Zweites versteht, die besten Eigenschaften von SUV und Coupé in sich zu vereinen. Auf seine ganz eigene Art. Dynamischer und sportlicher denn je.

The image shows the front interior of a Mercedes-Benz GLC Coupé. The steering wheel is black with a silver Mercedes-Benz star in the center and silver paddle shifters. The instrument cluster is a full-digital display showing speed, temperature, and other vehicle metrics. The center console features a large touchscreen display showing the MBUX interface with options like 'Apps', 'Comfort', and 'Media Bluetooth'. The dashboard and door panels are black with orange leather accents on the seats and door handles. The overall design is modern and luxurious.

Weil Kommunikation heute alles ist.

Das GLC Coupé versteht Sie nicht nur aufs Wort, es reagiert auch sofort auf Ihre Berührungen und Gesten. Dafür sorgt MBUX, die moderne Mercedes-Benz User Experience, mit vielen Bedien- und Anzeigeelementen. Wie etwa dem großen Media-Display mit Touch-Funktion oder dem volldigitalen Kombiinstrument mit Navigationsanzeige.

A silver Mercedes-Benz GLC Coupé is parked on a cobblestone street in front of a red brick building. A man with a beard and sunglasses, wearing a dark coat, stands behind the car. The car's rear features a prominent Mercedes-Benz logo, LED taillights, and a license plate that reads 'S UV 2532'.

Auf jedem Meter anders. Mit jedem Blick besonders.

Sportlich wie nie zieht das GLC Coupé die Blicke auf sich. Mit breiteren Schürzen, markanten Endrohrblenden und den erstmals serienmäßig verbauten LED High Performance-Scheinwerfern mit modernem Lichtdesign. Die optionale AMG Line und viele Felgendesigns treiben seine individuelle Sportlichkeit und Eleganz aufs höchste Niveau.

Das Heck: der Anfang von etwas Neuem.

Athletisch und sportlich zieht das Heck des GLC Coupés die Blicke auf sich. Hier vereinen sich kraftvoll gespannte Konturen und sinnlich-klare Linien zu einem großen Ganzen. Die imposante Schürze und die edlen Chromelemente fallen hier ebenso ins Auge wie die fest im Stoßfänger integrierten Endrohrblenden. Besonders auffällig: die schmalen LED-Heckleuchten mit modernem Leuchtdesign.



In einem SUV sitzen. Ein Sportcoupé fahren.

Im GLC Coupé wird jeder Meter und jede Sekunde zum Sportereignis. Noch agiler wird es mit dem optionalen DYNAMIC BODY CONTROL Fahrwerk, über das Sie die Dämpfung und das Fahrverhalten des GLC Coupés individuell anpassen können. Auf Knopfdruck, für ein spürbar komfortableres oder dynamischeres Fahrerlebnis. Ihnen stehen dafür die drei Stufen „Comfort“, „Sport“ und „Sport+“ zur Wahl.





Leistungsfördernder Komfort und vorbildliche Sicherheit.

Ob zur Rush-Hour, auf langen Nachtfahrten oder auf unbekannten Strecken, Ihr GLC Coupé entlastet Sie gerade in stressigen Situationen spürbar. Dahinter steht ein Konzept, das jede Fahrt in einem Mercedes-Benz sicherer und einzigartig macht: Mercedes-Benz Intelligent Drive. Denn die Zeit, die Sie hinter dem Steuer verbringen, ist Ihre Zeit. Zeit für Entspannung. Zeit, um Energie zu tanken. Damit Sie Ihr Ziel vor allem sicher, aber auch entspannt erreichen.



AUSSTATTUNGSHIGHLIGHTS FAHRASSISTENZSYSTEME

Fahrassistenz-Paket. Begeben Sie sich auf den Weg zum autonomen Fahren: Modernste Systeme unterstützen Sie situationsgerecht bei Geschwindigkeitsanpassung, Lenken und Kollisionsgefahr. Das Unfallrisiko sinkt – Passagiere und Verkehrsteilnehmer werden effektiv geschützt. So erreichen Sie Ihr Ziel entspannt und sicher.

Der innovative **PRE-SAFE® Sound** erzeugt ein Rauschen aus den Lautsprechern und kann einen Schutzreflex auslösen: Ihr Gehör koppelt sich kurz ab und kann sich so vor den lauten Crashgeräuschen schützen.

Park-Paket mit 360°-Kamera. Souverän rangieren, assistiert einparken: Meistern Sie dank Rundumsicht auch engere oder verwinkelte Parklücken auf Anhieb. Mit der 360°-Kamera haben Sie Ihr Fahrzeug rundum im Blick. Die virtuelle Draufsicht aus der Vogelperspektive zeigt Ihnen auf intelligente Art, wo Sie stehen.



Mercedes-Benz User Experience (MBUX).

Im GLC Coupé können Sie jetzt nahezu alles so intuitiv wie auf Ihrem Smartphone bedienen. Ganz einfach über den großen Touchscreen, das Touchpad oder die Touch-Control-Buttons am Lenkrad. Eine Berührung reicht, um etwa die Anzeigenstile, die Ambientebeleuchtung oder das Infotainmentsystem an Ihre Wünsche anzupassen.



AUSSTATTUNGSHIGHLIGHTS BEDIEN- UND ANZEIGEKOMFORT

Damit Sie sich in komplexen Verkehrssituationen zurechtfinden, vernetzt **MBUX Augmented Reality für Navigation** die virtuelle Welt mit der realen. Die Technik blendet grafische Navigations- und Verkehrshinweise in Live-Bilder ein. Sie können schnell, sicher und stressfrei ans Ziel kommen.

Sprechen Sie mit dem GLC. So natürlich wie nie zuvor. Auf Wunsch hört Ihnen das GLC Coupé mit **MBUX Sprachsteuerung** nicht nur zu, es versteht Sie auch aufs Wort und spricht mit Ihnen. Sie können sich wie selbstverständlich unterhalten und so nahezu alles im Auto einstellen und bedienen. Sagen Sie einfach: „Hey Mercedes“. Schon ist das GLC Coupé zu allem bereit.



Volldigitales Kombiinstrument.

Das volldigitale Instrumentendisplay mit den Anzeigestilen „Klassisch“, „Progressiv“ und „Sportlich“ lässt Sie darüber entscheiden, welche Informationen Ihnen wichtig sind und auf welche Art sie angezeigt werden. Das 31,2 cm (12,3") große Display liefert ein gestochen scharfes Bild, das sich unter allen Lichtverhältnissen sehr gut ablesen lässt.



Burmester® Surround-Soundsystem.

Mit dem optionalen Burmester® Surround-Soundsystem machen Sie das GLC Coupé zum Konzertsaal. 13 Hochleistungslautsprecher, ein 9-Kanal-DSP-Verstärker, insgesamt 590 Watt Systemleistung sowie präzise auf den Innenraum abgestimmte Elektronik- und Akustik-elemente sorgen für ein einzigartiges Klangbild. Die Surround-Funktion oder die Sound-optimierung für die vorderen und hinteren Plätze machen das Hörerlebnis noch intensiver.



MULTIBEAM LED Scheinwerfer.

Auf der Autobahn, auf Landstraßen oder im Stadtverkehr: Die adaptiven MULTIBEAM LED Scheinwerfer leuchten dank intelligenter Lichtfunktionen die Fahrbahn für Sie situationsgerecht aus und ermöglichen so eine hervorragende Sicht. Denn die Scheinwerfer reagieren mithilfe der einzeln steuerbaren LEDs auf die aktuelle Verkehrssituation.



Sportliches Räderdesign.

Das GLC Coupé lässt sich nicht aufhalten und geht immer einen Schritt weiter. So bietet es Ihnen ab sofort eine noch größere Auswahl an exklusiven Rädern mit vielen verschiedenen Felgendesigns an. Von 45,7 cm (18 Zoll) bis 50,8 cm (20 Zoll), von elegant bis sportlich: Sie haben die Wahl.

Die Serienausstattung.

Schon in der Serienausstattung erwartet Sie ein rundum stilvolles Exterieur. Dazu gehören unter anderem exklusive Design-Elemente in Chrom und attraktive Leichtmetallräder. Die sichtbaren, verchromten Endrohrblenden unterstreichen die dynamische Optik des Fahrzeugs.



Die Ausstattungslinie EXCLUSIVE Interieur.

Mit dem EXCLUSIVE Interieur zeigen Sie, was Ihnen wichtig ist: maximale Eleganz und erstklassige Qualität bis ins kleinste Detail. Die luxuriösen Akzente und das edle Ambiente Ihres Innenraums, unter anderem mit exklusiv gestalteten Sitzen und hochwertig bezogener Instrumententafel, werden Ihnen jeden Tag aufs Neue viel Freude bereiten.



Die AMG Line.


Das ausdrucksstarke Styling der AMG Line verleiht dem Exterieur eine sportlich-exklusive Note. Damit setzen Sie ein klares Statement für kraftvolles Design. Die technischen Besonderheiten bieten Ihnen zudem fühlbar mehr Fahrspaß, unter anderem mit dem agilen Sportfahrwerk mit Sport-Direktlenkung (nicht für Plug-in-Hybrid-Modelle).



Das Night-Paket.


Das Night-Paket setzt optische Anziehungspunkte: Viele Exterieur-Elemente sind in Schwarz ausgeführt. Das betont den sportiven Charakter und die besondere Individualität Ihres Fahrzeugs. Und Sie demonstrieren damit Sinn für expressives Design und exklusive Sportlichkeit.





Adaptive Fahrwerke.

Der GLC passt sich nicht nur jedem Fahrbahnuntergrund an, sondern auch Ihrem Anspruch: Serienmäßig bietet er Ihnen das auf hohen Fahrkomfort ausgelegte AGILITY CONTROL Fahrwerk. Außerdem erhältlich: Allradantrieb 4MATIC. Absolutes Highlight: die AIR BODY CONTROL Luftfederung, mit der Sie sich für sehr hohe Fahrstabilität sowie bestmöglichen Komfort und Agilität entscheiden.



Der Allradantrieb 4MATIC.

Ob auf Asphalt oder im leichten Gelände: Mit 4MATIC zeigt das GLC Coupé seine besondere Stärke bei widrigen Straßenverhältnissen, wie etwa Nässe, Glatteis, Schnee. Dank dem Zusammenspiel der einzelnen Räder versucht der permanente Allradantrieb für eine vorbildliche Fahrstabilität und Traktion zu sorgen. Für insgesamt mehr Dynamik, Komfort und Sicherheit.

Not an SUV. An AMG.

Jeder Mercedes-AMG ist ein eigenständiges Meisterwerk mit einem unverkennbaren Charakter. Was unsere Performance Fahrzeuge und Sportwagen eint, ist ihr unbändiger Sportsgeist. Ihre Leidenschaft für die höchste Performance. Sie entsteht dort, wo Ingenieurskunst auf eine ganz besondere Haltung trifft: den Spirit von AMG. Wir glauben daran, dass man Grenzen immer wieder herausfordern muss, um neue Ziele zu erreichen. Wir akzeptieren nichts als gegeben. Denn Grenzen werden von Menschen geschaffen und sie sind es auch, die sie überwinden können. Mit diesem Charakter schaffen wir herausragende Performance für den Motorsport – und die Straße.

Willkommen in der Welt von AMG.

www.mercedes-amg.com



Technische Daten.

Motor
Zylinder Hubraum (cm³)
Getriebe
Nennleistung¹ kW (PS)
Drehmoment Nm
Höchstgeschwindigkeit (km/h)
Beschleunigung 0-100 km/h (s)
Kraftstoffverbrauch kombiniert², 4 (l/100 km) WLTP
CO₂-Emissionen kombiniert², 4 (g/km) WLTP
Kraftstoffverbrauch gewichtet kombiniert³, 4 (l/100 km) WLTP
Stromverbrauch gewichtet kombiniert³, 4 (kWh/100 km)
CO₂-Emissionen gewichtet kombiniert³, 4 (g/km) WLTP
Emissionsklasse⁵ Effizienzklasse⁶ NEFZ
Leergewicht/Zuladung⁷/ Zulässiges Gesamtgewicht (kg)
Gepäckraumvolumen (VDA) (l)⁸
Tankinhalt/davon Reserve (l)

Dieselmotoren

GLC 200 d 4MATIC	GLC 220 d 4MATIC	GLC 300 d 4MATIC	GLC 400 d 4MATIC
R4	R4	R4	R6
1950	1950	1950	2925
9G-TRONIC	9G-TRONIC	9G-TRONIC	9G-TRONIC
120 (163)	143 (194)	180 (245)	243 (330)
360	400	500	700
206	217	233	240
8,9	7,9	6,6	5,1
6,8-5,8	6,8-5,8	7,1-6,4	7,7-7,0
180-153	180-153	187-168	202-184
-	-	-	-
-	-	-	-
-	-	-	-
Euro 6d-ISC-FCM	Euro 6d-ISC-FCM	Euro 6d-ISC-FCM	Euro 6d-ISC-FCM
-	-	-	-
1.845/655/2.500	1.845/655/2.500	1.875/655/2.530	1.935/650/2.585
500-1.400	500-1.400	500-1.400	500-1.400
50/7	50/7	50/7	66/7

Benzinmotoren

GLC 200 4MATIC	GLC 300 4MATIC
R4	R4
1991	1991
9G-TRONIC	9G-TRONIC
145+10 (197+14)	190+10 (258+14)
320	370
216	240
8,0	6,3
9,0-8,0	9,0-8,0
205-182	205-182
-	-
-	-
-	-
Euro 6d-ISC-FCM	Euro 6d-ISC-FCM
-	-
1.820/610/2.430	1.825/610/2.435
500-1.400	500-1.400
66/7	66/7

¹Angaben zur Nennleistung nach Verordnung (EG) Nr. 715/2007 in der gegenwärtig geltenden Fassung. ²Die angegebenen Werte sind die ermittelten WLTP-CO₂-Werte i. S. v. Art. 2 Nr. 3 Durchführungsverordnung (EU) 2017/1153. Die Kraftstoffverbrauchswerte wurden auf Basis dieser Werte errechnet. ³Die angegebenen Werte sind die ermittelten WLTP-CO₂-Werte i. S. v. Art. 2 Nr. 3 Durchführungsverordnung (EU) 2017/1153. Die Kraftstoffverbrauchswerte wurden auf Basis dieser Werte errechnet. Der Stromverbrauch wurde auf Grundlage der VO 2017/1151/EU ermittelt. ⁴Weitere Informationen zum offiziellen Kraftstoffverbrauch und den offiziellen spezifischen CO₂-Emissionen neuer Personenkraftwagen können dem „Leitfaden über den Kraftstoffverbrauch, die CO₂-Emissionen und den Stromverbrauch neuer Personenkraftwagen“ entnommen werden, der an allen Verkaufsstellen und bei der Deutschen Automobil Treuhand GmbH unter www.dat.de unentgeltlich erhältlich ist. ⁵Angabe nur gültig innerhalb der Europäischen Union. Länderspezifische Abweichungen möglich. ⁶Auf der Grundlage der gemessenen CO₂-Emissionen unter Berücksichtigung der Masse des Fahrzeugs ermittelt. Nur gültig für Deutschland. Die Angaben beziehen sich nicht auf ein einzelnes Fahrzeug und sind nicht Bestandteil des Angebots, sondern dienen allein Vergleichszwecken zwischen den verschiedenen Fahrzeugtypen. Die Werte variieren in Abhängigkeit der gewählten Sonderausstattungen. ⁷Masse des Kraftfahrzeugs in fahrbereitem Zustand mit dem zu mindestens 90 % seines Fassungsvermögens gefüllten Kraftstofftank, zuzüglich der Masse des Fahrers (per Gesetz pauschal mit 75 kg veranschlagt), des Kraftstoffs und der Flüssigkeiten, ausgestattet mit der Standardausrüstung gemäß den Herstellerangaben sowie, sofern vorhanden, der Masse des Aufbaus, des Führerhauses, der Anhängervorrichtung und des Ersatzrads/der Ersatzräder sowie des Werkzeugs. Sonderausstattungen, Zusatzausrüstungen und Zubehör können einen Einfluss auf Gewicht, verbleibende Nutzlast, Rollwiderstand, Aerodynamik usw. haben und damit auch die Verbrauchs- und CO₂-Werte beeinflussen. ⁸In Anlehnung an Richtlinie ISO 3832:2002-06. Gepäckraumvolumen kann je nach Sonderausstattung abweichen. Weitere technische Daten finden Sie unter www.mercedes-benz.de.

Technische Daten.

Motor
Zylinder Hubraum (cm³)
Getriebe
Nennleistung¹ kW (PS)
Drehmoment Nm
Höchstgeschwindigkeit (km/h)
Beschleunigung 0–100 km/h (s)
Kraftstoffverbrauch kombiniert²,⁴ (l/100 km) WLTP
CO₂-Emissionen kombiniert²,⁴ (g/km) WLTP
Kraftstoffverbrauch gewichtet kombiniert³,⁴ (l/100 km) WLTP
Stromverbrauch gewichtet kombiniert³,⁴ (kWh/100 km)
CO₂-Emissionen gewichtet kombiniert³,⁴ (g/km) WLTP
Emissionsklasse⁵ Effizienzklasse⁶ NEFZ
Leergewicht/Zuladung⁷/ Zulässiges Gesamtgewicht (kg)
Gepäckraumvolumen (VDA) (l)⁸
Tankinhalt/davon Reserve (l)

Benzinmotoren

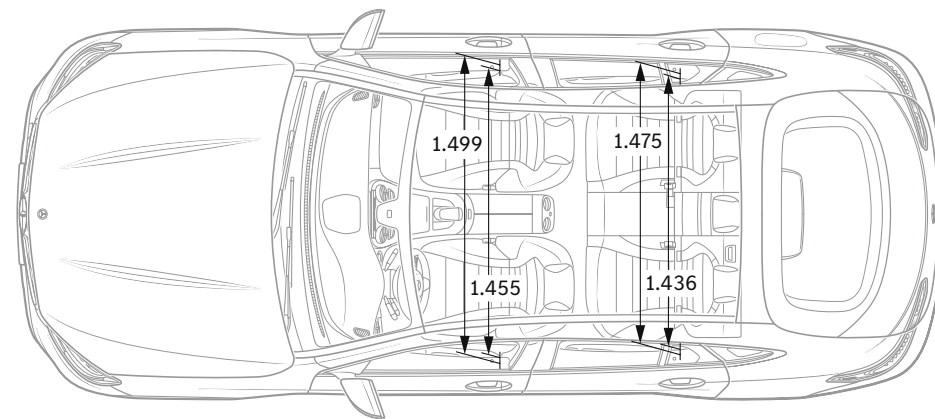
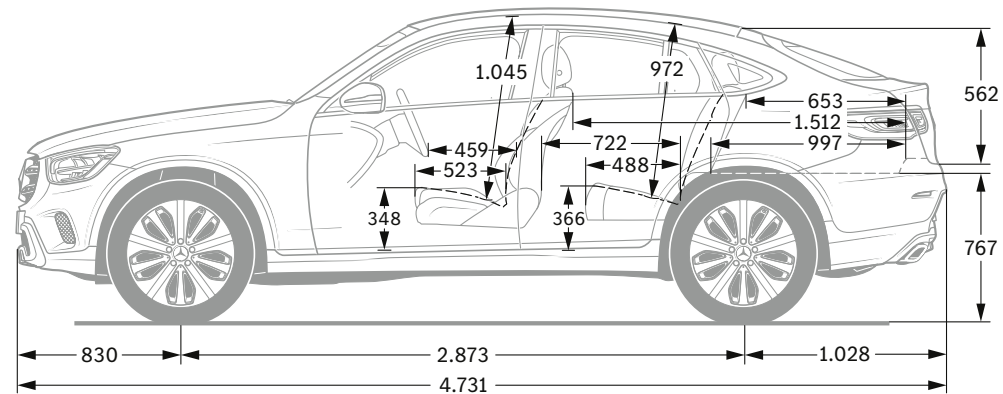
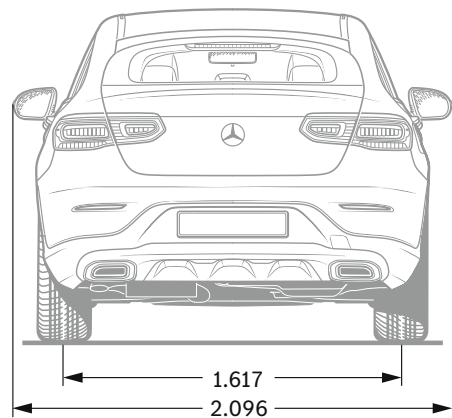
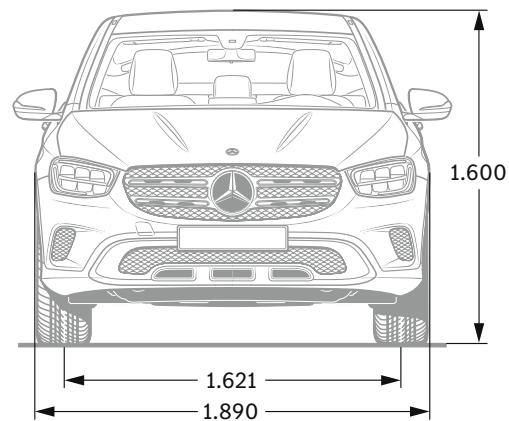
Mercedes-AMG GLC 43 4MATIC	Mercedes-AMG GLC 63 4MATIC+	Mercedes-AMG GLC 63 S 4MATIC+
V6	V8	V8
2996	3982	3982
AMG SPEEDSHIFT TCT 9G	AMG SPEEDSHIFT MCT 9G	AMG SPEEDSHIFT MCT 9G
287 (390)	350 (476)	375 (510)
520	650	700
250	250	280
4,9	4,0	3,8
11,2–10,6	13,0–12,5	13,0–12,7
254–240	295–283	294–287
–	–	–
–	–	–
–	–	–
Euro 6d-ISC-FCM	Euro 6d-ISC-FCM	Euro 6d-ISC-FCM
-	-	-
1.880/580/2.460	2.020/570/2.590	2.030/560/2.590
500–1.400	500–1.400	500–1.400
66/7	66/10	66/10

Alternative Antriebe

GLC 300 de 4MATIC	GLC 300 e 4MATIC
R4	R4
1950	1991
9G-TRONIC	9G-TRONIC
143+90 (194+122)⁹	155+90 (211+122)⁹
400	350
230	230
6,2	5,7
–	–
–	–
2.2–1.7	2.7–2.1
18,6–17,3¹⁰	18,1–17,2¹⁰
57–45¹⁰	61–49¹⁰
Euro 6d-ISC-FCM	Euro 6d-ISC-FCM
-	-
2.135/525/2.660	2.040/570/2.610
350–1.250	350–1.250
50/7	50/7

¹Angaben zur Nennleistung nach Verordnung (EG) Nr. 715/2007 in der gegenwärtig geltenden Fassung. ²Die angegebenen Werte sind die ermittelten WLTP-CO₂-Werte i. S. v. Art. 2 Nr. 3 Durchführungsverordnung (EU) 2017/1153. Die Kraftstoffverbrauchswerte wurden auf Basis dieser Werte errechnet. ³Die angegebenen Werte sind die ermittelten WLTP-CO₂-Werte i. S. v. Art. 2 Nr. 3 Durchführungsverordnung (EU) 2017/1153. Die Kraftstoffverbrauchswerte wurden auf Basis dieser Werte errechnet. Der Stromverbrauch wurde auf Grundlage der VO 2017/1151/EU ermittelt. ⁴Weitere Informationen zum offiziellen Kraftstoffverbrauch und den offiziellen spezifischen CO₂-Emissionen neuer Personenkraftwagen können dem „Leitfaden über den Kraftstoffverbrauch, die CO₂-Emissionen und den Stromverbrauch neuer Personenkraftwagen“ entnommen werden, der an allen Verkaufsstellen und bei der Deutschen Automobil Treuhand GmbH unter www.dat.de unentgeltlich erhältlich ist. ⁵Angabe nur gültig innerhalb der Europäischen Union. Länderspezifische Abweichungen möglich. ⁶Auf der Grundlage der gemessenen CO₂-Emissionen unter Berücksichtigung der Masse des Fahrzeugs ermittelt. Nur gültig für Deutschland. Die Angaben beziehen sich nicht auf ein einzelnes Fahrzeug und sind nicht Bestandteil des Angebots, sondern dienen allein Vergleichszwecken zwischen den verschiedenen Fahrzeugtypen. Die Werte variieren in Abhängigkeit der gewählten Sonderausstattungen. ⁷Masse des Kraftfahrzeugs in fahrbereitem Zustand mit dem zu mindestens 90 % seines Fassungsvermögens gefüllten Kraftstofftank, zuzüglich der Masse des Fahrers (per Gesetz pauschal mit 75 kg veranschlagt), des Kraftstoffs und der Flüssigkeiten, ausgestattet mit der Standardausrüstung gemäß den Herstellerangaben sowie, sofern vorhanden, der Masse des Aufbaus, des Führerhauses, der Anhängervorrichtung und des Ersatzrads/der Ersatzräder sowie des Werkzeugs. Sonderausstattungen, Zusatzausrüstungen und Zubehör können einen Einfluss auf Gewicht, verbleibende Nutzlast, Rollwiderstand, Aerodynamik usw. haben und damit auch die Verbrauchs- und CO₂-Werte beeinflussen. ⁸In Anlehnung an Richtlinie ISO 3832:2002-06. Gepäckraumvolumen kann je nach Sonderausstattung abweichen. ⁹Leistung: Die Motorleistung setzt sich aus dem Wert für den Verbrennungsmotor (linker Wert) und dem Wert für den Elektromotor (rechter Wert) zusammen. ¹⁰Der zertifizierte elektrische Verbrauch wird in der Regel mit maximaler AC-Ladeleistung durch ein Mode-3-Kabel bestimmt. Daher wird empfohlen, Fahrzeuge mit einer HV-Batterie bevorzugt an einer Wallbox oder einer AC-Ladestation mit einem Mode-3-Kabel zu laden, um kürzere Ladezeiten und einen besseren Ladewirkungsgrad zu erreichen. Weitere technische Daten finden Sie unter www.mercedes-benz.de.

Abmessungen.



Alle Angaben in Millimetern. Die abgebildeten Maße sind Mittelwerte. Sie gelten für Fahrzeuge in Grundausstattung und in unbelastetem Zustand.



SPORT — F O R — GOOD

Seit mehr als 20 Jahren glauben wir daran, dass Sport die Kraft hat, Menschen zu verbinden und auf einzigartige Weise zu motivieren. Millionen Kindern und Jugendlichen haben wir den dringend notwendigen Zugang zu unseren Förderprogrammen ermöglicht, damit sie ihr Leben positiv verändern können. Die Programme, die wir gemeinsam mit Laureus Sport for Good unterstützen, sind auf die Ziele für nachhaltige Entwicklung der Vereinten Nationen ausgerichtet und sind Teil einer spannenden, großen, globalen Bewegung zur positiven Veränderung der Welt.

Mit dem Kauf eines Mercedes-Benz unterstützen Sie die „Laureus Sport for Good“-Bewegung.

Zu den Angaben in dieser Publikation: Nach Redaktionsschluss dieser Publikation [04.04.2022] können sich am Produkt Änderungen ergeben haben. Konstruktions- oder Formänderungen, Abweichungen im Farbton sowie Änderungen des Lieferumfangs seitens des Herstellers bleiben während der Lieferzeit vorbehalten, sofern die Änderungen oder Abweichungen unter Berücksichtigung der Interessen des Verkäufers für den Käufer zumutbar sind. Sofern der Verkäufer oder der Hersteller zur Bezeichnung der Bestellung oder des bestellten Kaufgegenstands Zeichen oder Nummern gebraucht, können allein hieraus keine Rechte abgeleitet werden. Die Abbildungen können auch Zubehör und Sonderausstattungen enthalten, die nicht zum serienmäßigen Lieferumfang

gehören. Farbabweichungen sind (druck-)technisch bedingt. Diese Publikation kann ebenso Typen und Betreuungsleistungen enthalten, die in einzelnen Ländern nicht angeboten werden. Aussagen über gesetzliche, rechtliche und steuerliche Vorschriften und Auswirkungen haben nur für die Bundesrepublik Deutschland zum Zeitpunkt des Redaktionsschlusses dieser Publikation Gültigkeit. Fragen Sie daher zum verbindlichen letzten Stand bitte Ihren Mercedes-Benz Verkäufer.

www.mercedes-benz.de

Anbieter: Mercedes-Benz AG, Mercedesstraße 120, 70372 Stuttgart