

E-Klasse Coupé



Mercedes-Benz





Made to win the day.

Das E-Klasse Coupé ist die Synthese aus luxuriösem
Komfort und dynamischer Sportlichkeit.

Dynamik auf ganzer Linie.

Das Coupé-Design vereint kraftvolle Konturen und zeitlose Modernität, was besonders in der sportlichen AMG Line zur Geltung kommt. Jeder Blickwinkel des E-Klasse Coupés strahlt Dynamik aus.



A detailed view of the front interior of a Mercedes-AMG GT. The car features a light beige leather interior with perforated leather on the seats and steering wheel. The dashboard and center console are finished with dark wood and carbon fiber. The digital cockpit displays a speedometer and other driving information. The steering wheel has the Mercedes-Benz logo in the center. The car is parked in a sunny outdoor setting with trees and buildings visible through the windows.

Einsteigen und gewinnen.

Mit dem richtigen Gefühl starten. Das sportlich anmutende Interieur mit dem hochwertig gestalteten Lenkrad und dem digitalen Cockpit zeichnet sich durch hohe Wertanmutung und fließende Formen aus und stellt eine neue Interpretation von modernem Luxus dar.



Chefdynamiker.

Kraftvolle Motoren, verstellbare Fahrwerke und der optionale Allradantrieb 4MATIC machen das E-Klasse Coupé agiler als je zuvor. Sie bestimmen, wie sportlich Sie fahren wollen.

The image shows the front interior of a car. The driver's seat is in the foreground, featuring black leather upholstery with a perforated pattern and white stitching. The passenger seat is visible behind it. The center console has a carbon fiber finish and a red ambient light strip. The steering wheel and dashboard are partially visible on the right side. The car is parked in front of a modern building with a glass facade.

Erfolg ist Einstellungssache.

Komfortabel ans Ziel: Die ENERGIZING Pakete bieten viele Wege zur Entspannung – zum Beispiel durch Musik und Sound, Ambientebeleuchtung oder Sitzmassagen. Alle Funktionen werden als Pakete gebündelt und sind individuell und passend zur Stimmung abrufbar. Jedes Programm erhöht das Wohlbefinden und baut Stress ab.



MBUX.

Der Chief Digital Officer. Das E-Klasse Coupé verfügt über ein faszinierendes Infotainmentsystem im attraktiven digitalen Cockpit mit vielen innovativen Features wie Sprachbedienung und Augmented Reality.



MBUX Augmented Reality für Navigation.

Damit Sie sich in komplexen Verkehrssituationen zurechtfinden, vernetzt MBUX Augmented Reality für Navigation die virtuelle Welt mit der realen. Die Technik blendet grafische Navigations- und Verkehrshinweise in Live-Bildern ein. Sie können schnell, sicher und stressfrei ans Ziel kommen.



MULTIBEAM LED Scheinwerfer.

Die MULTIBEAM LED Scheinwerfer passen sich automatisch an die Umgebung an und reagieren mit einzeln steuerbaren LEDs auf die Verkehrssituation.



Auf Wunsch mit Leichtmetallrädern im Vielspeichen-Design.

Souverän auf der Straße. Die modernen Felgendesigns verleihen dem E-Klasse Coupé einen reduzierten, zeitgemäßen Stil.



Burmester® Surround-Soundsystem.

Genießen Sie die Hochleistungslautsprecher von Burmester®. Eine hoch entwickelte Geräuschkompensation (VNC) passt Musik und Töne dynamisch der Fahrsituation an, um Ihnen jederzeit den bestmöglichen Musikgenuss zu bieten.



Ambientebeleuchtung.

Inszenieren Sie das Interieur ganz nach Ihrer persönlichen Vorliebe oder aktuellen Stimmung. Aus den 64 Farben der Ambientebeleuchtung entstehen faszinierende Farbwelten, die sich dynamisch abwechseln oder mehrere Bereiche in verschiedenen Farben beleuchten.

Die Ausstattungslinie AVANTGARDE.

Individualität und Sportlichkeit in Serie: Bereits in der Basisversion erhält Ihre E-Klasse das attraktive AVANTGARDE Exterieur. Dieses bringt die Dynamik und die Eleganz Ihres Fahrzeugs deutlich zur Geltung. Das Zusammenspiel sämtlicher Elemente ergibt ein ausdrucksstarkes Fahrzeug. Das tiefergelegte Fahrwerk unterstreicht diesen Eindruck.



Die AMG Line.

Zeigen Sie, dass Ihnen Sportlichkeit am Herzen liegt: Mit dem eigenständigen Styling der AMG Line setzen Sie auf modernes Design und markante Dynamik. Das Zusammenspiel aller Elemente vermittelt einen expressiven Gesamteindruck. Besonders bemerkenswert sind die exklusiven AMG Leichtmetallräder und die AMG-spezifische Heckschürze mit Diffusor.



Das Night-Paket.

Mit dem Night-Paket wirkt Ihr sportliches Exterieur noch expressiver. Dazu sind zahlreiche Elemente in Schwarz oder Schwarz hochglänzend gehalten. Je nach Lackierung entstehen dadurch Kontraste oder fließende Übergänge. Egal wie: Es bedeutet immer ein klares Plus für Ihre Individualität.



Das ENERGIZING Paket.


Komfort für alle Sinne: Dieses Paket bündelt besondere Ausstattungen mit innovativer Intelligenz. Ihr Mercedes kann Sie gezielt vitalisieren – für längere Leistungsfähigkeit am Steuer und eine angenehme Fahrt. Mit bis zu fünf Komfortprogrammen und Extras wie der Sitzheizung für Fahrer und Beifahrer.





Eine neue Generation startet durch.

Eine neue Motorengeneration macht das E-Klasse Coupé sportlicher und gleichzeitig effizienter.



Drehen Sie noch eine Runde.

Passen Sie das E-Klasse Coupé perfekt an Ihre Vorlieben an: Das AIR BODY CONTROL Luftfederungssystem verfügt über drei Setups von maximaler Agilität bis hin zum höchsten Fahrkomfort und sorgt auch auf unruhigen Straßen für eine bequeme Fahrt.

Made to win the night.

Jeder Mercedes-AMG ist ein eigenständiges Meisterwerk mit einem unverkennbaren Charakter. Was unsere Performance Fahrzeuge und Sportwagen eint, ist ihr unbändiger Sportsgeist. Ihre Leidenschaft für die höchste Performance. Sie entsteht dort, wo Ingenieurskunst auf eine ganz besondere Haltung trifft: den Spirit von AMG. Wir glauben daran, dass man Grenzen immer wieder herausfordern muss, um neue Ziele zu erreichen. Wir akzeptieren nichts als gegeben. Denn Grenzen werden von Menschen geschaffen und sie sind es auch, die sie überwinden können. Mit diesem Charakter schaffen wir herausragende Performance für den Motorsport – und die Straße.

Willkommen in der Welt von AMG.

www.mercedes-amg.com

AMG



Technische Daten.

Motor
Zylinder Hubraum (cm³)
Getriebe
Nennleistung¹ kW (PS)
Drehmoment Nm
Höchstgeschwindigkeit (km/h)
Beschleunigung 0–100 km/h (s)
Kraftstoffverbrauch kombiniert², 4 (l/100 km) WLTP
CO₂-Emissionen kombiniert², 4 (g/km) WLTP
Kraftstoffverbrauch gewichtet kombiniert³, 4 (l/100 km) WLTP
Stromverbrauch gewichtet kombiniert³, 4 (kWh/100 km)
CO₂-Emissionen gewichtet kombiniert³, 4 (g/km) WLTP
Emissionsklasse⁵
Effizienzklasse⁶ NEFZ
Leergewicht/Zuladung⁷/ Zulässiges Gesamtgewicht (kg)
Gepäckraumvolumen (VDA) (l)⁸
Tankinhalt/davon Reserve (l)

Dieselmotoren

E 220 d	E 220 d 4MATIC	E 300 d 4MATIC	E 400 d 4MATIC
R4	R4	R4	R6
1950	1950	1993	2925
9G-TRONIC	9G-TRONIC	9G-TRONIC	9G-TRONIC
143 (194)	143 (194)	195+15 (265+20)	243 (330)
400	400	550	700
234	229	250	250
7,6	7,7	6,4	5,3
6,1–5,3	6,3–5,6	6,6–5,8	7,4–6,7
161–139	165–147	172–153	194–175
–	–	–	–
–	–	–	–
–	–	–	–
Euro 6d-ISC-FCM	Euro 6d-ISC-FCM	Euro 6d-ISC-FCM	Euro 6d-ISC-FCM
-	-	-	-
1.800/540/2.340	1.855/540/2.395	1.970/540/2.510	1.965/540/2.505
425	425	405	425
50/7	50/7	50/7	50/7

¹Angaben zur Nennleistung nach Verordnung (EG) Nr. 715/2007 in der gegenwärtig geltenden Fassung. ²Die angegebenen Werte sind die ermittelten WLTP-CO₂-Werte i. S. v. Art. 2 Nr. 3 Durchführungsverordnung (EU) 2017/1153. Die Kraftstoffverbrauchswerte wurden auf Basis dieser Werte errechnet. ³Die angegebenen Werte sind die ermittelten WLTP-CO₂-Werte i. S. v. Art. 2 Nr. 3 Durchführungsverordnung (EU) 2017/1153. Die Kraftstoffverbrauchswerte wurden auf Basis dieser Werte errechnet. Der Stromverbrauch wurde auf Grundlage der VO 2017/1151/EU ermittelt. ⁴Weitere Informationen zum offiziellen Kraftstoffverbrauch und den offiziellen spezifischen CO₂-Emissionen neuer Personenkraftwagen können dem „Leitfaden über den Kraftstoffverbrauch, die CO₂-Emissionen und den Stromverbrauch neuer Personenkraftwagen“ entnommen werden, der an allen Verkaufsstellen und bei der Deutschen Automobil Treuhand GmbH unter www.dat.de unentgeltlich erhältlich ist. ⁵Angabe nur gültig innerhalb der Europäischen Union. Länderspezifische Abweichungen möglich. ⁶Auf der Grundlage der gemessenen CO₂-Emissionen unter Berücksichtigung der Masse des Fahrzeugs ermittelt. Nur gültig für Deutschland. Die Angaben beziehen sich nicht auf ein einzelnes Fahrzeug und sind nicht Bestandteil des Angebots, sondern dienen allein Vergleichszwecken zwischen den verschiedenen Fahrzeugtypen. Die Werte variieren in Abhängigkeit der gewählten Sonderausstattungen. ⁷Masse des Kraftfahrzeugs in fahrbereitem Zustand mit dem zu mindestens 90 % seines Fassungsvermögens gefüllten Kraftstofftank, zuzüglich der Masse des Fahrers (per Gesetz pauschal mit 75 kg veranschlagt), des Kraftstoffs und der Flüssigkeiten, ausgestattet mit der Standardausrüstung gemäß den Herstellerangaben sowie, sofern vorhanden, der Masse des Aufbaus, des Führerhauses, der Anhängervorrichtung und des Ersatzrads/der Ersatzräder sowie des Werkzeugs. Sonderausstattungen, Zusatzausrüstungen und Zubehör können einen Einfluss auf Gewicht, verbleibende Nutzlast, Rollwiderstand, Aerodynamik usw. haben und damit auch die Verbrauchs- und CO₂-Werte beeinflussen. ⁸In Anlehnung an Richtlinie ISO 3832:2002-06. Gepäckraumvolumen kann je nach Sonderausstattung abweichen. Weitere technische Daten finden Sie unter www.mercedes-benz.de.

Technische Daten.

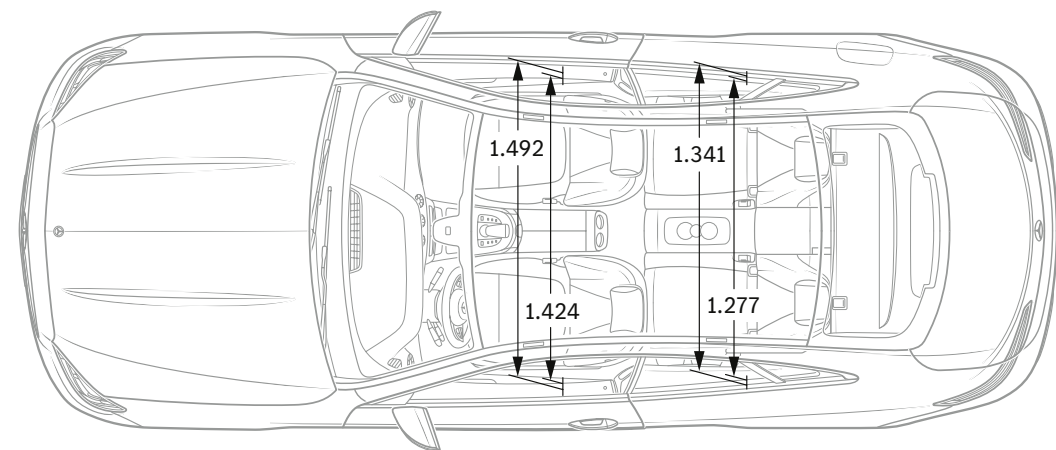
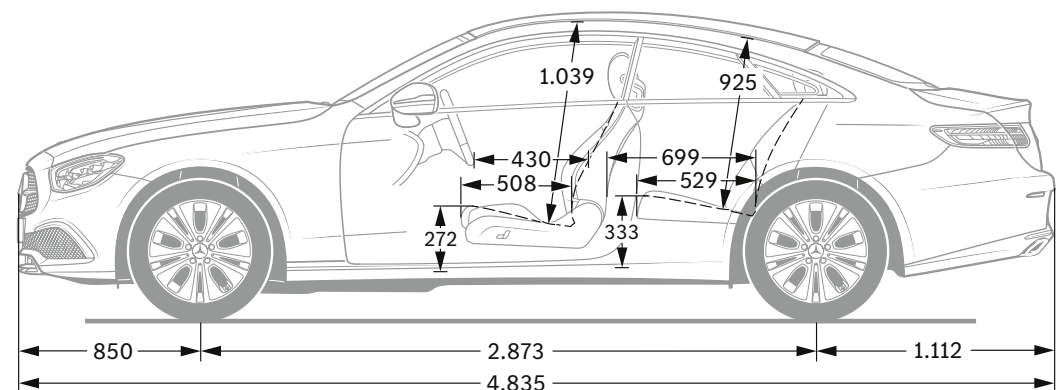
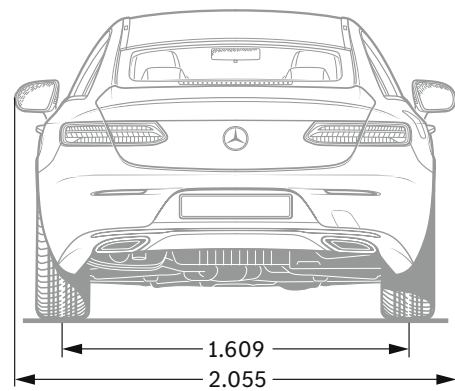
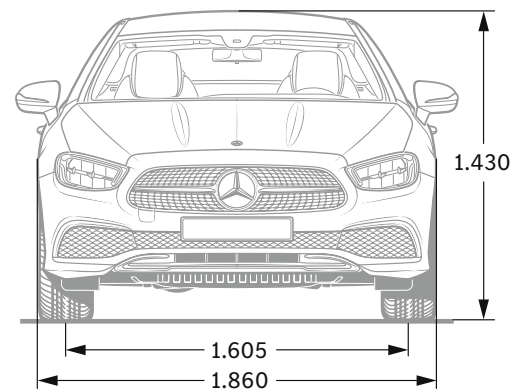
Motor
Zylinder Hubraum (cm³)
Getriebe
Nennleistung¹ kW (PS)
Drehmoment Nm
Höchstgeschwindigkeit (km/h)
Beschleunigung 0-100 km/h (s)
Kraftstoffverbrauch kombiniert², 4 (l/100 km) WLTP
CO₂-Emissionen kombiniert², 4 (g/km) WLTP
Kraftstoffverbrauch gewichtet kombiniert³, 4 (l/100 km) WLTP
Stromverbrauch gewichtet kombiniert³, 4 (kWh/100 km)
CO₂-Emissionen gewichtet kombiniert³, 4 (g/km) WLTP
Emissionsklasse⁵
Effizienzklasse⁶ NEFZ
Leergewicht/Zuladung⁷/ Zulässiges Gesamtgewicht (kg)
Gepäckraumvolumen (VDA) (l)⁸
Tankinhalt/davon Reserve (l)

Benzinmotoren

E 200	E 200 4MATIC	E 300	E 450 4MATIC	Mercedes-AMG E 53 4MATIC+
R4	R4	R4	R6	R6
1991	1991	1991	2999	2999
9G-TRONIC	9G-TRONIC	9G-TRONIC	9G-TRONIC	AMG SPEEDSHIFT TCT 9G
145+10 (197+14)	145+10 (197+14)	190+10 (258+14)	270+16 (367+22)	320+16 (435+22)
320	320	370	500	520
237	231	250	250	250
7,5	7,6	6,4	5,0	4,4
8,2-7,1	8,4-7,5	8,2-7,2	9,1-8,2	9,5-9,1
186-162	191-171	186-163	207-187	216-207
-	-	-	-	-
-	-	-	-	-
-	-	-	-	-
Euro 6d-ISC-FCM	Euro 6d-ISC-FCM	Euro 6d-ISC-FCM	Euro 6d-ISC-FCM	Euro 6d-ISC-FCM
-	-	-	-	-
1.750/540/2.290	1.810/540/2.350	1.775/540/2.315	1.965/540/2.505	1.970/455/2.425
405	405	405	405	425
50/7	50/7	66/7	66/7	66/7

¹Angaben zur Nennleistung nach Verordnung (EG) Nr. 715/2007 in der gegenwärtig geltenden Fassung. ²Die angegebenen Werte sind die ermittelten WLTP-CO₂-Werte i. S. v. Art. 2 Nr. 3 Durchführungsverordnung (EU) 2017/1153. Die Kraftstoffverbrauchswerte wurden auf Basis dieser Werte errechnet. ³Die angegebenen Werte sind die ermittelten WLTP-CO₂-Werte i. S. v. Art. 2 Nr. 3 Durchführungsverordnung (EU) 2017/1153. Die Kraftstoffverbrauchswerte wurden auf Basis dieser Werte errechnet. Der Stromverbrauch wurde auf Grundlage der VO 2017/1151/EU ermittelt. ⁴Weitere Informationen zum offiziellen Kraftstoffverbrauch und den offiziellen spezifischen CO₂-Emissionen neuer Personenkraftwagen können dem „Leitfaden über den Kraftstoffverbrauch, die CO₂-Emissionen und den Stromverbrauch neuer Personenkraftwagen“ entnommen werden, der an allen Verkaufsstellen und bei der Deutschen Automobil Treuhand GmbH unter www.dat.de unentgeltlich erhältlich ist. ⁵Angabe nur gültig innerhalb der Europäischen Union. Länderspezifische Abweichungen möglich. ⁶Auf der Grundlage der gemessenen CO₂-Emissionen unter Berücksichtigung der Masse des Fahrzeugs ermittelt. Nur gültig für Deutschland. Die Angaben beziehen sich nicht auf ein einzelnes Fahrzeug und sind nicht Bestandteil des Angebots, sondern dienen allein Vergleichszwecken zwischen den verschiedenen Fahrzeugtypen. Die Werte variieren in Abhängigkeit der gewählten Sonderausstattungen. ⁷Masse des Kraftfahrzeugs in fahrbereitem Zustand mit dem zu mindestens 90 % seines Fassungsvermögens gefüllten Kraftstofftank, zuzüglich der Masse des Fahrers (per Gesetz pauschal mit 75 kg veranschlagt), des Kraftstoffs und der Flüssigkeiten, ausgestattet mit der Standardausrüstung gemäß den Herstellerangaben sowie, sofern vorhanden, der Masse des Aufbaus, des Führerhauses, der Anhängervorrichtung und des Ersatzrads/der Ersatzräder sowie des Werkzeugs. Sonderausstattungen, Zusatzausrüstungen und Zubehör können einen Einfluss auf Gewicht, verbleibende Nutzlast, Rollwiderstand, Aerodynamik usw. haben und damit auch die Verbrauchs- und CO₂-Werte beeinflussen. ⁸In Anlehnung an Richtlinie ISO 3832:2002-06. Gepäckraumvolumen kann je nach Sonderausstattung abweichen. Weitere technische Daten finden Sie unter www.mercedes-benz.de.

Abmessungen.



Alle Angaben in Millimetern. Die abgebildeten Maße sind Mittelwerte. Sie gelten für Fahrzeuge in Grundausstattung und in unbelastetem Zustand.



SPORT — F O R — GOOD

Seit mehr als 20 Jahren glauben wir daran, dass Sport die Kraft hat, Menschen zu verbinden und auf einzigartige Weise zu motivieren. Millionen Kindern und Jugendlichen haben wir den dringend notwendigen Zugang zu unseren Förderprogrammen ermöglicht, damit sie ihr Leben positiv verändern können. Die Programme, die wir gemeinsam mit Laureus Sport for Good unterstützen, sind auf die Ziele für nachhaltige Entwicklung der Vereinten Nationen ausgerichtet und sind Teil einer spannenden, großen, globalen Bewegung zur positiven Veränderung der Welt.

Mit dem Kauf eines Mercedes-Benz unterstützen Sie die „Laureus Sport for Good“-Bewegung.

Zu den Angaben in dieser Publikation: Nach Redaktionsschluss dieser Publikation [04.04.2022] können sich am Produkt Änderungen ergeben haben. Konstruktions- oder Formänderungen, Abweichungen im Farbton sowie Änderungen des Lieferumfangs seitens des Herstellers bleiben während der Lieferzeit vorbehalten, sofern die Änderungen oder Abweichungen unter Berücksichtigung der Interessen des Verkäufers für den Käufer zumutbar sind. Sofern der Verkäufer oder der Hersteller zur Bezeichnung der Bestellung oder des bestellten Kaufgegenstands Zeichen oder Nummern gebraucht, können allein hieraus keine Rechte abgeleitet werden. Die Abbildungen können auch Zubehör und Sonderausstattungen enthalten, die nicht zum serienmäßigen Lieferumfang

gehören. Farbabweichungen sind (druck-)technisch bedingt. Diese Publikation kann ebenso Typen und Betreuungsleistungen enthalten, die in einzelnen Ländern nicht angeboten werden. Aussagen über gesetzliche, rechtliche und steuerliche Vorschriften und Auswirkungen haben nur für die Bundesrepublik Deutschland zum Zeitpunkt des Redaktionsschlusses dieser Publikation Gültigkeit. Fragen Sie daher zum verbindlichen letzten Stand bitte Ihren Mercedes-Benz Verkäufer.

www.mercedes-benz.de

Anbieter: Mercedes-Benz AG, Mercedesstraße 120, 70372 Stuttgart