

# CLA Shooting Brake



Mercedes-Benz





Alles, was Dich besonders macht.

Ganz neu in der Stadt und bereit, bleibenden Eindruck zu hinterlassen.  
Das Design lässt Dich glänzen. Die Performance beschleunigt Dein Leben.  
Das Interface spricht Deine Sprache. Das ist Dein CLA Shooting Brake.

# Auffällig selbstbewusst.

Progressive Dynamik von der Motorhaube bis zum Heck. Die geneigte Front blickt angriffs-  
lustig nach vorn. Die rahmenlosen Türen, die man eigentlich nur von Coupés kennt,  
unterstreichen den einzigartigen Charakter des CLA Shooting Brake. Mit seinen muskulösen  
Schultern und seinem breiten Heck zieht er alle Blicke auf sich.





# Schön, Dich kennenzulernen.

Willkommen bei MBUX (Mercedes-Benz User Experience). Jetzt kannst Du auf Wunsch mit dem CLA Shooting Brake kommunizieren wie mit einem Freund. Das funktioniert per natürlicher Sprache, Berührung oder intuitiven Gesten und sogar in Augmented Reality. Dank künstlicher Intelligenz kann das System von Dir lernen, Dich beraten und sich Deine Vorlieben merken.



The image shows the front interior of a Mercedes-Benz CLA Shooting Brake. The seats are upholstered in a light brown leather with a perforated texture and white stitching. The center console is black with a gear shifter and handbrake. The door panels and dashboard also feature the same leather and stitching. The overall design is modern and luxurious.

## Bereit, Dich wie zu Hause zu fühlen?

Die Anzeigen des Mercedes-Benz CLA Shooting Brake stehen auf Wohlfühlstatus. Alles lässt sich nach den eigenen Regeln der Kunst einrichten. Für fließende Übergänge sorgt das angenehme „Wrap-around“-Design mit Ambientebeleuchtung. Luxus zum Anfassen bieten das beheizbare Lenkrad und das moderne Widescreen Cockpit mit Touchscreen.



## Bei der Sicherheit wird der CLA plötzlich ganz rational.

Alle zusammen und alle für Dich. Die Fahrassistenz-Pakete verbinden die Assistenz- mit den Sicherheitssystemen. So können Gefahren erkannt, Warnungen angezeigt und im Notfall Bremsmanöver eingeleitet werden.



## Sport braucht Regeln. Deine.

Über das Setup entscheidest Du per Tastendruck. Auf Wunsch sind sogar die Dämpfer einstellbar. Außerdem sehen die dynamischen Linienführungen nicht nur umwerfend aus, sie bieten dem Wind auch extrem wenig Angriffsfläche. Das senkt den Verbrauch sowie das Geräuschniveau und fördert die Fahrstabilität.





## ENERGIZING Paket Plus.

Das ENERGIZING Paket Plus ist ein Novum – es bietet Ihnen Komfort für alle Sinne auf höchstem Niveau. Dafür wird ein Maximum an Premium-Ausstattungen mit innovativer Intelligenz gebündelt. Das faszinierende Ergebnis: Ihr Mercedes kann Sie gezielt vitalisieren und verwöhnen. Für längere Leistungsfähigkeit am Steuer und eine überaus angenehme Fahrt.



## MBUX Interieur-Assistent.

Der MBUX Interieur-Assistent erlaubt berührungslose Gestenbedienung verschiedener Komfort- und MBUX-Funktionen. Eine Kamera in der Dachbedieneinheit erfasst die Bewegungen der Hände und Arme im Umfeld von Touchscreen oder Touchpad und passt die Darstellung im Media-Display entsprechend der Konfiguration an.



## Head-up-Display.

Die ungeteilte Aufmerksamkeit bleibt auf der Straße und auf das aktuelle Verkehrsgeschehen gerichtet, weil das Head-up-Display wichtige Informationen vor die Windschutzscheibe projiziert. Die Augen des Fahrers ermüden weniger, da sie nicht ständig zwischen Nähe und Ferne wechseln müssen.



## Smartphone Integrationspaket\*.

Die Smartphone-Integration verschmilzt das Mobiltelefon via Apple CarPlay und Android Auto™ mit dem Media-System. Dies ermöglicht komfortabel Zugriff auf die wichtigsten Anwendungen des Smartphones. Auch Apps von Drittanbietern wie etwa Spotify können schnell und einfach benutzt werden.

Apple CarPlay ist eine Marke von Apple Inc.  
Android ist eine Marke von Google LLC.

\* Diese Ausstattung steht Ihnen als On-Demand-Ausstattung auch zur nachträglichen Aktivierung im Fahrzeug zur Verfügung. Hierfür sind eine Registrierung im Mercedes me Portal, die Zustimmung zu den Nutzungsbedingungen für die Mercedes me connect Dienste und eine mindestens temporäre Verknüpfung von Fahrzeug und Benutzerkonto nötig. Zusätzlich setzt die Aktivierung eine Datenverbindung zum Fahrzeug und entsprechende Ausstattung im Fahrzeug voraus. Anschließend ist die gewählte On-Demand-Ausstattung dauerhaft im Fahrzeug zur Nutzung aktiviert, selbst wenn Sie danach die Mercedes me connect Dienste kündigen und das Fahrzeug vom Benutzerkonto entknüpfen. Über Mercedes me oder Ihren autorisierten Mercedes-Benz Partner erfahren Sie alles zu den technischen Voraussetzungen.



## Ambientebeleuchtung.

Inszenieren Sie das Interieur ganz nach Ihrer persönlichen Vorliebe oder aktuellen Stimmung. Aus den 64 Farben der Ambientebeleuchtung entstehen faszinierende Farbwelten, beispielsweise in den beleuchteten Lüftungsdüsen, Türen oder der Instrumententafel.



## Burmester® Surround-Soundsystem.

Erleben Sie mehr Performance und Exklusivität auch durch den legendären Burmester-Sound. Die Hochleistungslautsprecher entwickeln einen erstklassigen Raumklang. Diesen können Sie gezielt für die vorderen und hinteren Plätze optimieren und das Hörerlebnis intensivieren. Eine Qualität, die man dank der hochwertigen Burmester-Schriftzüge auch sieht.



## MULTIBEAM LED.

Auf der Autobahn, auf Landstraßen oder im Stadtverkehr: Die adaptiven MULTIBEAM LED Scheinwerfer leuchten dank intelligenter Lichtfunktionen die Fahrbahn für Sie situationsgerecht aus und ermöglichen so eine hervorragende Sicht. Denn die Scheinwerfer reagieren mithilfe der einzeln steuerbaren LEDs auf die aktuelle Verkehrssituation.

## Nach vorn geneigte Front mit Diamantgrill.

Das Profil lässt die lang gestreckte Motorhaube noch eigenständiger und sportlicher wirken. Leicht nach vorn geneigt, funkelt die Front mit Diamantgrill jedem entgegen, der den CLA Shooting Brake herausfordert.

## Die Serienausstattung.

Sie bekommen bereits sehr viel CLA ohne ein einziges Kreuzchen auf der Optionsliste. So zeigt sich das Fahrzeug bei der Serienausstattung ausgesprochen großzügig. Ein sportlicher Auftritt ist mit dem Diamantgrill, dem LED-Tagfahrlicht und Leichtmetallrädern garantiert. Der Aktive Brems-Assistent steht für den hohen Sicherheitsstandard.



## Die Ausstattungslinie Progressive.

Die Ausstattungslinie Progressive wertet Ihr Fahrzeug substanziell auf. Ein Mehrwert, den Sie sehen und fühlen. Aus allen Blickwinkeln intensiviert sich die Faszination und hochwertige Technik eines sportlichen Coupés. Zudem eröffnet die Line weitere attraktive Kombinationen innen und außen – zum Beispiel mit dem Leder- und Night-Paket.



## Die AMG Line.

Mit der AMG Line geben Sie ein klares Statement für Performance ab. Vor allem das AMG Styling mit speziellen Front- und Heckschürzen rückt das Fahrzeug optisch in die Nähe von AMG Modellen. Dazu forciert auch die Technik mit tiefergelegtem, sportlich abgestimmtem Fahrwerk (nicht für Plug-in-Hybrid-Modelle) und der Direktlenkung das Fahrerlebnis.



## Das Night-Paket.

Das Night-Paket setzt weitere optische Anziehungspunkte. Mit den ästhetischen Akzenten verstärkt Ihr Fahrzeug seine Sportlichkeit und Individualität. Dazu sind zahlreiche Elemente in Schwarz oder Schwarz hochglänzend ausgeführt.





## DYNAMIC SELECT.

Fahren Sie einfach so, wie Sie möchten. DYNAMIC SELECT bietet auf Knopfdruck verschiedene Fahrprogramme, die beispielsweise Motor, Getriebe, Fahrwerk oder Lenkung vorbestimmen. Mit dem „Sport“-Modus sind Sie betont dynamisch unterwegs, mit dem Grundprogramm „Comfort“ sehr ausgewogen. „ECO“ dagegen setzt auf höchste Effizienz, spart Sprit und Geld.



## Fahrwerk mit adaptiver Verstelldämpfung.

Das Fahrwerk mit adaptiver Verstelldämpfung bietet eine faszinierende Bandbreite aus Fahrspaß in Kurven und hohem Komfort auf der Langstrecke. Passen Sie die Härte des Fahrwerks von „Comfort“ bis „Sport“ an. Das tiefere Fahrwerksniveau und die Sport-Direktlenkung bieten Ihnen beste Voraussetzungen für eine besonders dynamische Fahrweise.



# Instant Thrill.

Ein Mercedes-AMG ist ein klares Statement. Eines, das man mit allen Sinnen erleben kann. Eine Erfahrung, für die man sich bewusst entscheidet. Egal ob Design oder Leistung, Form oder Funktion: Die Leidenschaft für Perfektion und Performance drückt jedes unserer Fahrzeuge in Sound, Style und Lebensgefühl aus. Einen Mercedes-AMG zu fahren ist ein expressives Erlebnis, das man immer wieder erfahren möchte. Eine perfekte Symbiose aus Performance und Style. Mit einem Mercedes-AMG ist Ihnen ein kraftvoller und kompromissloser Auftritt garantiert.

Es ist Zeit für Ihr AMG Erlebnis!

[www.mercedes-amg.com](http://www.mercedes-amg.com)

**AMG**



# Technische Daten.

Motor
Zylinder Hubraum (cm <sup>3</sup> )
Getriebe
Nennleistung <sup>1</sup> kW (PS)
Drehmoment Nm
Höchstgeschwindigkeit (km/h)
Beschleunigung 0-100 km/h (s)
Kraftstoffverbrauch kombiniert <sup>2,4</sup> (l/100 km)   WLTP
CO <sub>2</sub> -Emissionen kombiniert <sup>2,4</sup> (g/km)   WLTP
Kraftstoffverbrauch gewichtet kombiniert <sup>3,4</sup> (l/100 km)   WLTP
Stromverbrauch gewichtet kombiniert <sup>3,4</sup> (kWh/100 km)
CO <sub>2</sub> -Emissionen gewichtet kombiniert <sup>3,4</sup> (g/km)   WLTP
Emissionsklasse <sup>5</sup> Effizienzklasse <sup>6</sup>   NEFZ
Leergewicht/Zuladung <sup>7</sup> / Zulässiges Gesamtgewicht (kg)
Gepäckraumvolumen (VDA) (l) <sup>8</sup>
Tankinhalt/davon Reserve (l)

## Dieselmotoren

CLA 180 d	CLA 200 d	CLA 200 d 4MATIC	CLA 220 d	CLA 220 d 4MATIC
R4	R4	R4	R4	R4
1950	1950	1950	1950	1950
6-Gang-Schaltgetriebe	6-Gang-Schaltgetriebe	8G-DCT	8G-DCT	8G-DCT
85 (116)	110 (150)	110 (150)	140 (190)	140 (190)
280	320	320	400	400
203	221	218	221	235
10,6	9,1	8,7	7,2	7,1
5,7-4,9	5,6-4,8	5,8-5,0	5,6-5,0	5,9-5,1
149-128	147-127	153-132	147-131	154-134
-	-	-	-	-
-	-	-	-	-
-	-	-	-	-
Euro 6d-ISC-FCM	Euro 6d-ISC-FCM	Euro 6d-ISC-FCM	Euro 6d-ISC-FCM	Euro 6d-ISC-FCM
-	-	-	-	-
1.560/530/2.090	1.560/530/2.090	1.640/545/2.185	1.590/550/2.140	1.640/560/2.200
495-1.360	495-1.360	495-1.360	495-1.360	495-1.360
43/5	43/5	51/5	51/5	51/5

## Benzinmotoren

CLA 180
R4
1332
6-Gang-Schaltgetriebe
100 (136)
200
215
9,6
6,8-5,9
153-135
-
-
-
Euro 6d-ISC-FCM
-
1.440/560/2.000
505-1.370
43/5

<sup>1</sup>Angaben zur Nennleistung nach Verordnung (EG) Nr. 715/2007 in der gegenwärtig geltenden Fassung. <sup>2</sup>Die angegebenen Werte sind die ermittelten WLTP-CO<sub>2</sub>-Werte i. S. v. Art. 2 Nr. 3 Durchführungsverordnung (EU) 2017/1153. Die Kraftstoffverbrauchswerte wurden auf Basis dieser Werte errechnet. <sup>3</sup>Die angegebenen Werte sind die ermittelten WLTP-CO<sub>2</sub>-Werte i. S. v. Art. 2 Nr. 3 Durchführungsverordnung (EU) 2017/1153. Die Kraftstoffverbrauchswerte wurden auf Basis dieser Werte errechnet. Der Stromverbrauch wurde auf Grundlage der VO 2017/1151/EU ermittelt. <sup>4</sup>Weitere Informationen zum offiziellen Kraftstoffverbrauch und den offiziellen spezifischen CO<sub>2</sub>-Emissionen neuer Personenkraftwagen können dem „Leitfaden über den Kraftstoffverbrauch, die CO<sub>2</sub>-Emissionen und den Stromverbrauch neuer Personenkraftwagen“ entnommen werden, der an allen Verkaufsstellen und bei der Deutschen Automobil Treuhand GmbH unter [www.dat.de](http://www.dat.de) unentgeltlich erhältlich ist. <sup>5</sup>Angabe nur gültig innerhalb der Europäischen Union. Länderspezifische Abweichungen möglich. <sup>6</sup>Auf der Grundlage der gemessenen CO<sub>2</sub>-Emissionen unter Berücksichtigung der Masse des Fahrzeugs ermittelt. Nur gültig für Deutschland. Die Angaben beziehen sich nicht auf ein einzelnes Fahrzeug und sind nicht Bestandteil des Angebots, sondern dienen allein Vergleichszwecken zwischen den verschiedenen Fahrzeugtypen. <sup>7</sup>Masse des Kraftfahrzeugs in fahrbereitem Zustand mit dem zu mindestens 90 % seines Fassungsvermögens gefüllten Kraftstofftank, zuzüglich der Masse des Fahrers (per Gesetz pauschal mit 75 kg veranschlagt), des Kraftstoffs und der Flüssigkeiten, ausgestattet mit der Standardausrüstung gemäß den Herstellerangaben sowie, sofern vorhanden, der Masse des Aufbaus, des Führerhauses, der Anhängervorrichtung und des Ersatzrads/der Ersatzräder sowie des Werkzeugs. Sonderausstattungen, Zusatzausrüstungen und Zubehör können einen Einfluss auf Gewicht, verbleibende Nutzlast, Rollwiderstand, Aerodynamik usw. haben und damit auch die Verbrauchs- und CO<sub>2</sub>-Werte beeinflussen. <sup>8</sup>In Anlehnung an Richtlinie ISO 3832:2002-06. Gepäckraumvolumen kann je nach Sonderausstattung abweichen. Weitere technische Daten finden Sie unter [www.mercedes-benz.de](http://www.mercedes-benz.de).

# Technische Daten.

Motor
Zylinder Hubraum (cm <sup>3</sup> )
Getriebe
Nennleistung <sup>1</sup> kW (PS)
Drehmoment Nm
Höchstgeschwindigkeit (km/h)
Beschleunigung 0-100 km/h (s)
Kraftstoffverbrauch kombiniert <sup>2,4</sup> (l/100 km)   WLTP
CO <sub>2</sub> -Emissionen kombiniert <sup>2,4</sup> (g/km)   WLTP
Kraftstoffverbrauch gewichtet kombiniert <sup>3,4</sup> (l/100 km)   WLTP
Stromverbrauch gewichtet kombiniert <sup>3,4</sup> (kWh/100 km)
CO <sub>2</sub> -Emissionen gewichtet kombiniert <sup>3,4</sup> (g/km)   WLTP
Emissionsklasse <sup>5</sup> Effizienzklasse <sup>6</sup>   NEFZ
Leergewicht/Zuladung <sup>7</sup> / Zulässiges Gesamtgewicht (kg)
Gepäckraumvolumen (VDA) (l) <sup>8</sup>
Tankinhalt/davon Reserve (l)

## Benzinmotoren

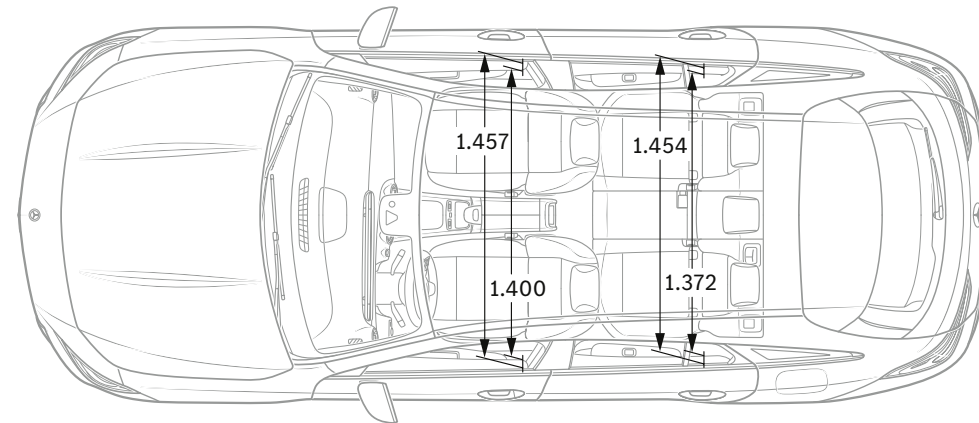
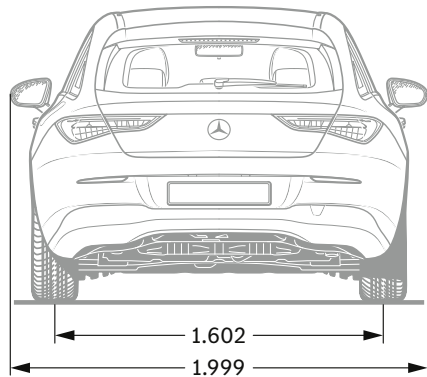
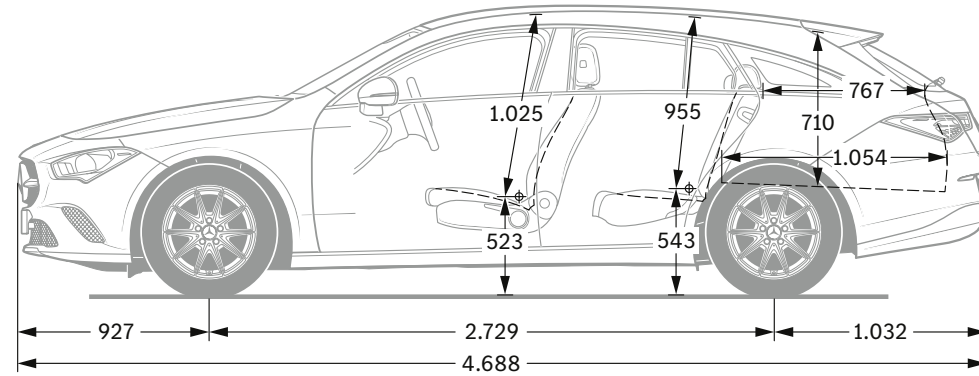
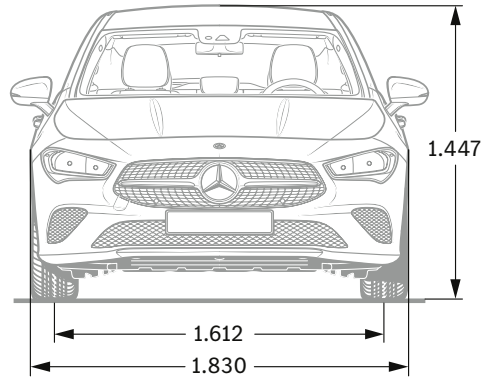
CLA 200	CLA 250	CLA 250 4MATIC	Mercedes-AMG CLA 35 4MATIC	Mercedes-AMG CLA 45 S 4MATIC+
R4	R4	R4	R4	R4
1332	1991	1991	1991	1991
6-Gang-Schaltgetriebe	7G-DCT	7G-DCT	AMG SPEEDSHIFT DCT 7G	AMG SPEEDSHIFT DCT 8G
120 (163)	165 (224)	165 (224)	225 (306)	310 (421)
250	350	350	400	500
226	250	250	250	270
8,7	6,4	6,4	4,9	4,0
6,8-5,9	7,5-6,8	7,8-6,8	8,8-8,3	9,1-8,7
154-135	170-154	177-155	201-189	207-198
-	-	-	-	-
-	-	-	-	-
-	-	-	-	-
Euro 6d-ISC-FCM	Euro 6d-ISC-FCM	Euro 6d-ISC-FCM	Euro 6d-ISC-FCM	Euro 6d-ISC-FCM
-	-	-	-	-
1.445/565/2.010	1.525/570/2.095	1.575/585/2.160	1.645/510/2.155	1.715/490/2.205
505-1.370	505-1.370	505-1.370	505-1.370	505-1.370
43/5	51/5	51/5	51/5	51/5

## Alternative Antriebe

CLA 250 e
R4
1332
8G-DCT
118+75 (160+102) <sup>9</sup>
250
235
6,9
-
-
1,4-1
16,8-15,0 <sup>10</sup>
31-23 <sup>10</sup>
Euro 6d-ISC-FCM
-
1.745/525/2.270
445-1.310
35/5

<sup>1</sup>Angaben zur Nennleistung nach Verordnung (EG) Nr. 715/2007 in der gegenwärtig geltenden Fassung. <sup>2</sup>Die angegebenen Werte sind die ermittelten WLTP-CO<sub>2</sub>-Werte i. S. v. Art. 2 Nr. 3 Durchführungsverordnung (EU) 2017/1153. Die Kraftstoffverbrauchswerte wurden auf Basis dieser Werte errechnet. <sup>3</sup>Die angegebenen Werte sind die ermittelten WLTP-CO<sub>2</sub>-Werte i. S. v. Art. 2 Nr. 3 Durchführungsverordnung (EU) 2017/1153. Die Kraftstoffverbrauchswerte wurden auf Basis dieser Werte errechnet. Der Stromverbrauch wurde auf Grundlage der VO 2017/1151/EU ermittelt. <sup>4</sup>Weitere Informationen zum offiziellen Kraftstoffverbrauch und den offiziellen spezifischen CO<sub>2</sub>-Emissionen neuer Personenkraftwagen können dem „Leitfaden über den Kraftstoffverbrauch, die CO<sub>2</sub>-Emissionen und den Stromverbrauch neuer Personenkraftwagen“ entnommen werden, der an allen Verkaufsstellen und bei der Deutschen Automobil Treuhand GmbH unter [www.dat.de](http://www.dat.de) unentgeltlich erhältlich ist. <sup>5</sup>Angabe nur gültig innerhalb der Europäischen Union. Länderspezifische Abweichungen möglich. <sup>6</sup>Auf der Grundlage der gemessenen CO<sub>2</sub>-Emissionen unter Berücksichtigung der Masse des Fahrzeugs ermittelt. Nur gültig für Deutschland. Die Angaben beziehen sich nicht auf ein einzelnes Fahrzeug und sind nicht Bestandteil des Angebots, sondern dienen allein Vergleichszwecken zwischen den verschiedenen Fahrzeugtypen. Die Werte variieren in Abhängigkeit der gewählten Sonderausstattungen. <sup>7</sup>Masse des Kraftfahrzeugs in fahrbereitem Zustand mit dem zu mindestens 90 % seines Fassungsvermögens gefüllten Kraftstofftank, zuzüglich der Masse des Fahrers (per Gesetz pauschal mit 75 kg veranschlagt), des Kraftstoffs und der Flüssigkeiten, ausgestattet mit der Standardausrüstung gemäß den Herstellerangaben sowie, sofern vorhanden, der Masse des Aufbaus, des Führerhauses, der Anhängervorrichtung und des Ersatzrads/der Ersatzräder sowie des Werkzeugs. Sonderausstattungen, Zusatzausrüstungen und Zubehör können einen Einfluss auf Gewicht, verbleibende Nutzlast, Rollwiderstand, Aerodynamik usw. haben und damit auch die Verbrauchs- und CO<sub>2</sub>-Werte beeinflussen. <sup>8</sup>In Anlehnung an Richtlinie ISO 3832:2002-06. Gepäckraumvolumen kann je nach Sonderausstattung abweichen. <sup>9</sup>Leistung: Die Motorleistung setzt sich aus dem Wert für den Verbrennungsmotor (linker Wert) und dem Wert für den Elektromotor (rechter Wert) zusammen. <sup>10</sup>Der zertifizierte elektrische Verbrauch wird in der Regel mit maximaler AC-Ladeleistung durch ein Mode-3-Kabel bestimmt. Daher wird empfohlen, Fahrzeuge mit einer HV-Batterie bevorzugt an einer Wallbox oder einer AC-Ladestation mit einem Mode-3-Kabel zu laden, um kürzere Ladezeiten und einen besseren Ladewirkungsgrad zu erreichen. Weitere technische Daten finden Sie unter [www.mercedes-benz.de](http://www.mercedes-benz.de).

# Abmessungen.



Alle Angaben in Millimetern. Die abgebildeten Maße sind Mittelwerte. Sie gelten für Fahrzeuge in Grundausstattung und in unbelastetem Zustand.



# SPORT - F O R - GOOD

Seit mehr als 20 Jahren glauben wir daran, dass Sport die Kraft hat, Menschen zu verbinden und auf einzigartige Weise zu motivieren. Millionen Kindern und Jugendlichen haben wir den dringend notwendigen Zugang zu unseren Förderprogrammen ermöglicht, damit sie ihr Leben positiv verändern können. Die Programme, die wir gemeinsam mit Laureus Sport for Good unterstützen, sind auf die Ziele für nachhaltige Entwicklung der Vereinten Nationen ausgerichtet und sind Teil einer spannenden, großen, globalen Bewegung zur positiven Veränderung der Welt.

**Mit dem Kauf eines Mercedes-Benz unterstützen Sie die „Laureus Sport for Good“-Bewegung.**

**Zu den Angaben in dieser Publikation:** Nach Redaktionsschluss dieser Publikation [28.03.2022] können sich am Produkt Änderungen ergeben haben. Konstruktions- oder Formänderungen, Abweichungen im Farbton sowie Änderungen des Lieferumfangs seitens des Herstellers bleiben während der Lieferzeit vorbehalten, sofern die Änderungen oder Abweichungen unter Berücksichtigung der Interessen des Verkäufers für den Käufer zumutbar sind. Sofern der Verkäufer oder der Hersteller zur Bezeichnung der Bestellung oder des bestellten Kaufgegenstands Zeichen oder Nummern gebraucht, können allein hieraus keine Rechte abgeleitet werden. Die Abbildungen können auch Zubehör und Sonderausstattungen enthalten, die nicht zum serienmäßigen Lieferumfang

gehören. Farbabweichungen sind (druck-)technisch bedingt. Diese Publikation kann ebenso Typen und Betreuungsleistungen enthalten, die in einzelnen Ländern nicht angeboten werden. Aussagen über gesetzliche, rechtliche und steuerliche Vorschriften und Auswirkungen haben nur für die Bundesrepublik Deutschland zum Zeitpunkt des Redaktionsschlusses dieser Publikation Gültigkeit. Fragen Sie daher zum verbindlichen letzten Stand bitte Ihren Mercedes-Benz Verkäufer.

**[www.mercedes-benz.de](http://www.mercedes-benz.de)**