

C-Klasse Coupé



Mercedes-Benz





Never stop improving.

Das C-Klasse Coupé steht auch für eine Haltung: sich niemals auszuruhen, sondern Innovationskraft immer wieder neu zu beweisen.

Die C-Klasse in ihrer sportlichsten Form.

Das C-Klasse Coupé begeistert mit einem perfekt durchtrainierten Körper. Die dynamischen Linien und die klaren, muskulösen Flächen bedeuten sportliches Coupé-Design in Reinkultur. Kräftige Stilelemente wie der Stoßfänger und der serienmäßige Diamantgrill verleihen zudem einen starken individuellen Charakter.





Innovationskraft aus tiefstem Innern.

Das Lenkrad mit Touch Control Buttons sowie die je nach Ausstattung voll digitalen Instrumente und vergrößerten Displays, inklusive Infotainment-Generation, ermöglichen eine höchst individuelle und moderne Bedienung. Alle Instrumente lassen sich jetzt zudem ausstattungsabhängig in den Anzeigestilen „Klassisch“, „Sportlich“ und „Progressiv“ animieren.



Das C-Klasse Coupé steht bereit, um durchzustarten.

EQ Boost bedeutet einerseits rasante Beschleunigung und andererseits lautloses Gleiten im Segelmodus bei reduziertem Kraftstoffverbrauch. Dafür wird ein Benzinmotor per integriertem Startergenerator intelligent elektrifiziert.



Individualität in ihrer schönsten Form.

Das C-Klasse Coupé ist eine echte Designikone, die neue Maßstäbe in ihrer Klasse setzt. Durch exklusive designo Sonderausstattungen lassen sich Optik und Komfort noch weiter veredeln und individualisieren. Eindrucksvolle Lackierungen und hochwertige Interieurästhetik werden Sie begeistern.



Mercedes-Benz Intelligent Drive.

Ob zur Rushhour, auf langen Nachtfahrten oder auf unbekannten Strecken, Ihre C-Klasse entlastet Sie gerade in stressigen Situationen spürbar. Dahinter steht ein Konzept, das jede Fahrt in einem Mercedes-Benz sicherer und einzigartig macht: Mercedes-Benz Intelligent Drive. Denn die Zeit, die Sie hinter dem Steuer verbringen, ist Ihre Zeit. Zeit für Entspannung. Zeit, um Energie zu tanken. Damit Sie Ihr Ziel vor allem sicher, aber auch entspannter erreichen.



COMAND Online.

Schneller und nervenschonender ans Ziel kommen Sie mit COMAND Online, der perfekt ins Cockpit integrierten Premium-Navigation im Mercedes Look-and-Feel. Dank Live-Traffic-Verkehrsinformationen und Car-to-X-Kommunikation können Sie beispielsweise Staus einfach umfahren und mögliche Gefahrenquellen noch früher erkennen.



Smartphone-Integration.

Die Smartphone-Integration verschmilzt das Mobiltelefon via Apple CarPlay™ und Android Auto mit dem Infotainmentsystem. Damit haben Sie komfortabel Zugriff auf die wichtigsten Anwendungen Ihres Smartphones. Auch Apps von Drittanbietern wie etwa Spotify können Sie schnell und einfach benutzen.



Kabelloses Ladesystem für mobile Endgeräte.

Aus Fahrtzeit wird Ladezeit – Ihr Smartphone ist mit nur einer Handbewegung an seinem festen Platz in der Spontanablage und wird dort kabellos geladen. Unabhängig von Modell und Marke laden sich compatible Smartphones kabellos auf.



Ambientebeleuchtung.

Inszenieren Sie das Interieur ganz nach Ihrer persönlichen Vorliebe oder aktuellen Stimmung. Die Ambientebeleuchtung lässt Ihnen mit insgesamt 64 Farben beinahe unbegrenzte Möglichkeiten zur Lichtinszenierung und hat für jede Situation die passende Farbe im Programm.

ENERGIZING Komfortsteuerung.

Die ENERGIZING Komfortsteuerung verwandelt Ihr Fahrzeug durch die intelligente Kombination von Komfortfunktionen wie Klimatisierung, Beleuchtung und Beduftung in eine Wellness-Oase. Sechs perfekt zusammengestellte Programme lassen sich einfach aktivieren und können Ihre Entspannung unterstützen oder auf einer langen Fahrt zur Aktivierung beitragen.



Park-Paket mit Rückfahrkamera.

Mit diesem Paket können Sie auch enge Parklücken meistern. Komfortabel: Der Aktive Park-Assistent sucht für Sie einen Parkplatz und assistiert anschließend beim Einparken. Mehr Gelassenheit ist das Stichwort für die Rückfahrkamera, die mit Übersicht nach hinten teure Blechschäden vermeiden kann.



MULTIBEAM LED.

Für Ihre perfekte Sicht: Die adaptiven MULTIBEAM LED Scheinwerfer reagieren mit einzeln steuerbaren LEDs auf die Verkehrssituation. Das Teilfernlicht spart andere Verkehrsteilnehmer aus, ohne diese zu blenden. Das ULTRA RANGE Fernlicht erhöht die Reichweite auf das zulässige Maximum. Auch Abbiege- und Kurvenlicht leuchten das Sichtfeld optimal aus.

Die Serienausstattung.

Das Exterieur überzeugt bereits serienmäßig mit kräftigen Stilelementen wie dem Diamantgrill mit einzelner Lamelle oder den modernen LED High Performance-Scheinwerfern. Das tiefergelegte Fahrwerk bietet die perfekte Balance aus Dynamik, Komfort und Sicherheit. Der hochwertig gestaltete Innenraum verkörpert mit seiner Formensprache und Materialauswahl bereits serienmäßig sportlichen Lifestyle. Ein besonderes Highlight sind die Sitze in Integraloptik: Sie bieten eine komfortable tiefe Sitzposition und perfekten Seitenhalt – und somit Fahrspaß pur.



Die AMG Line.

Das ausdrucksstarke Styling der AMG Line verleiht dem Exterieur der C-Klasse eine sportlich-exklusive Note. Damit setzen Sie ein klares Statement für kraftvolles Design. Die technischen Besonderheiten bieten Ihnen zudem fühlbar mehr Fahrspaß, denn das agil abgestimmte Sportfahrwerk mit Sport-Direktlenkung sorgt für ein betont dynamisches Handling. Die AMG Line Interior verleiht Ihrem Fahrzeug sicht- und fühlbar mehr Sportlichkeit.



Das Night-Paket.


Mehr Charakter – expressiver Style. Das Night-Paket setzt in Verbindung mit der AMG Line markante Akzente durch exklusive schwarze Design-Elemente. Diese betonen den sportiven Charakter und die athletische Formsprache Ihres Fahrzeugs. Ideal für Individualisten, die ein ausdrucksvolles Design zu schätzen wissen.



designo.

designo ist das Individualisierungs-Angebot für exklusive Lackierungen und hochwertige Interieurausstattungen. Ausgewählte Materialien und handwerkliches Können vervollkommen das Design Ihres Mercedes-Benz und sorgen für sinnliche Erlebnisse der ganz besonderen Art. Sie erhalten ein Automobil von besonderem Wert – gefertigt nach Ihren Vorstellungen und Wünschen.





Automatikgetriebe 9G-TRONIC.

Überlassen Sie Ihrem Fahrzeug die Schaltarbeit: Die Gangwechsel des Automatikgetriebes 9G-TRONIC spüren Sie kaum. Neun Gänge ermöglichen niedrige Drehzahlen, das senkt Ihren Kraftstoffverbrauch und sorgt für ein angenehmeres Geräuschniveau. Wenn Sie per DYNAMIC SELECT die Fahrprogramme Comfort und ECO auswählen, schaltet die 9G-TRONIC für Sie sanft und effizient durch die neun Fahrstufen und bietet dadurch einen optimalen Fahrkomfort. Zusätzlich ist das Getriebe auch ein echter Sportler: Auf Knopfdruck erleben Sie sportlich-schnelle Gangwechsel und fahren trotzdem häufig im optimalen Drehzahlbereich. So genießen Sie im Sport-Modus noch mehr Fahrspaß durch entsprechend bessere Fahrleistungen.


BESTANDTEILE

9-Gang-Wandlergetriebe

DIRECT SELECT Wählhebel

DIRECT SELECT Lenkradschalt paddles

DYNAMIC Select



Allradantrieb 4MATIC.

Der Allradantrieb 4MATIC verbessert vor allem bei schwierigen Straßenverhältnissen Traktion und Fahrstabilität. Ein echtes Sicherheitsplus bei Nässe, Schnee und Eis. Und eine zuverlässige Basis für sportliches Fahren.

AIR BODY CONTROL

Die **AIR BODY CONTROL** ermöglicht mit ihrer stufenlosen Dämpfungsregelung an jedem einzelnen Rad ein besonders sanftes Abrollverhalten. Sie fahren so mit überragendem Komfort, schützen Ihren Rücken vor vermeidbaren Belastungen und kommen entspannter an. Außerdem passt sich das Fahrwerk automatisch an verschiedene Beladungszustände an.

Keine Kompromisse.

Jeder Mercedes-AMG ist ein eigenständiges Meisterwerk mit einem unverkennbaren Charakter. Was unsere Performance Fahrzeuge und Sportwagen eint, ist ihr unbändiger Sportsgeist. Ihre Leidenschaft für die höchste Performance. Sie entsteht dort, wo Ingenieurskunst auf eine ganz besondere Haltung trifft: den Spirit von AMG. Wir glauben daran, dass man Grenzen immer wieder herausfordern muss, um neue Ziele zu erreichen. Wir akzeptieren nichts als gegeben. Denn Grenzen werden von Menschen geschaffen und sie sind es auch, die sie überwinden können. Mit diesem Charakter schaffen wir herausragende Performance für den Motorsport – und die Straße.

Willkommen in der Welt von AMG.

www.mercedes-amg.com



Technische Daten.

Motor
Zylinder Hubraum (cm³)
Getriebe
Nennleistung¹ kW (PS)
Drehmoment Nm
Höchstgeschwindigkeit (km/h)
Beschleunigung 0–100 km/h (s)
Kraftstoffverbrauch kombiniert²,³ (l/100 km) NEFZ
CO₂-Emissionen kombiniert²,³ (g/km) NEFZ
Kraftstoffverbrauch gewichtet kombiniert³,⁴ (l/100 km) WLTP
Stromverbrauch gewichtet kombiniert³,⁴ (kWh/100 km) WLTP
CO₂-Emissionen gewichtet kombiniert³,⁴ (g/km) WLTP
Emissionsklasse⁵
Effizienzklasse⁶ NEFZ
Leergewicht/Zuladung⁷/ Zulässiges Gesamtgewicht (kg)
Gepäckraumvolumen (VDA) (l)⁸
Tankinhalt/davon Reserve (l)

Dieselmotoren

C 220 d	C 220 d 4MATIC	C 300 d	C 300d 4MATIC
R4	R4	R4	R4
1950	1950	1950	1950
9G-TRONIC	9G-TRONIC	9G-TRONIC	9G-TRONIC
143 (194)	143 (194)	180 (245)	180 (245)
400	400	500	500
240	233	250	250
7,0	7,3	6,0	6,0
5,0–4,4	5,1–4,7	5,2–4,7	5,6–5,2
132–117	135–125	136–124	149–136
–	–	–	–
–	–	–	–
–	–	–	–
EURO 6D-ISC-FCM	EURO 6D-ISC-FCM	EURO 6D-ISC-FCM	EURO 6D-ISC-FCM
A	A	A	A
1.650/495/2.145	1.705/495/2.200	1.690/495/2.185	1.735/495/2.230
380	380	380	380
41/7	41/7	50/7	50/7

Benzinmotoren

C 180
R4
1497
9G-TRONIC
115 (156)
250
223
8,9
7,0–6,5
160–150
–
–
–
EURO 6D-ISC-FCM
C
1.555/495/2.050
380
41/7

¹Angaben zur Nennleistung nach Verordnung (EG) Nr. 715/2007 in der gegenwärtig geltenden Fassung. ²Die angegebenen Werte wurden nach dem vorgeschriebenen Messverfahren ermittelt. Es handelt sich um die „NEFZ-CO2-Werte“ i. S. v. Art. 2 Nr. 1 Durchführungsverordnung (EU) 2017/1153. Die Kraftstoffverbrauchswerte wurden auf Basis dieser Werte errechnet. Die Angaben beziehen sich nicht auf ein einzelnes Fahrzeug und sind nicht Bestandteil des Angebots, sondern dienen allein Vergleichszwecken zwischen verschiedenen Fahrzeugtypen. Die Werte variieren in Abhängigkeit der gewählten Sonderausstattungen. ³Weitere Informationen zum offiziellen Kraftstoffverbrauch und den offiziellen spezifischen CO2-Emissionen neuer Personenkraftwagen können dem „Leitfaden über den Kraftstoffverbrauch, die CO2-Emissionen und den Stromverbrauch neuer Personenkraftwagen“ entnommen werden, der an allen Verkaufsstellen und bei der Deutschen Automobil Treuhand GmbH unter www.dat.de unentgeltlich erhältlich ist. ⁴Die angegebenen Werte sind die ermittelten WLTP-CO2-Werte i. S. v. Art. 2 Nr. 3 Durchführungsverordnung (EU) 2017/1153. Die Kraftstoffverbrauchswerte wurden auf Basis dieser Werte errechnet. Der Stromverbrauch wurde auf Grundlage der VO 2017/1151/EU ermittelt. ⁵Angabe nur gültig innerhalb der Europäischen Union. Länderspezifische Abweichungen möglich. ⁶Auf der Grundlage der gemessenen CO2-Emissionen unter Berücksichtigung der Masse des Fahrzeugs ermittelt. Nur gültig für Deutschland. Die Angaben beziehen sich nicht auf ein einzelnes Fahrzeug und sind nicht Bestandteil des Angebots, sondern dienen allein Vergleichszwecken zwischen den verschiedenen Fahrzeugtypen. Die Werte variieren in Abhängigkeit der gewählten Sonderausstattungen. ⁷Masse des Kraftfahrzeugs in fahrbereitem Zustand mit dem zu mindestens 90 % seines Fassungsvermögens gefüllten Kraftstofftank, zuzüglich der Masse des Fahrers (per Gesetz pauschal mit 75 kg veranschlagt), des Kraftstoffs und der Flüssigkeiten, ausgestattet mit der Standardausrüstung gemäß den Herstellerangaben sowie, sofern vorhanden, der Masse des Aufbaus, des Führerhauses, der Anhängervorrichtung und des Ersatzrads/der Ersatzräder sowie des Werkzeugs. Sonderausstattungen, Zusatzausrüstungen und Zubehör können einen Einfluss auf Gewicht, verbleibende Nutzlast, Rollwiderstand, Aerodynamik usw. haben und damit auch die Verbrauchs- und CO2-Werte beeinflussen. ⁸In Anlehnung an Richtlinie ISO 3832:2002-06. Gepäckraumvolumen kann je nach Sonderausstattung abweichen. Weitere technische Daten finden Sie unter www.mercedes-benz.de.

Technische Daten.

Motor
Zylinder Hubraum (cm³)
Getriebe
Nennleistung¹ kW (PS)
Drehmoment Nm
Höchstgeschwindigkeit (km/h)
Beschleunigung 0–100 km/h (s)
Kraftstoffverbrauch kombiniert²,³ (l/100 km) NEFZ
CO₂-Emissionen kombiniert²,³ (g/km) NEFZ
Kraftstoffverbrauch gewichtet kombiniert³,⁴ (l/100 km) WLTP
Stromverbrauch gewichtet kombiniert³,⁴ (kWh/100 km) WLTP
CO₂-Emissionen gewichtet kombiniert³,⁴ (g/km) WLTP
Emissionsklasse⁵
Effizienzklasse⁶ NEFZ
Leergewicht/Zuladung⁷/ Zulässiges Gesamtgewicht (kg)
Gepäckraumvolumen (VDA) (l)⁸
Tankinhalt/davon Reserve (l)

Benzinmotoren

C 200	C 200 4MATIC	C 300	C 300 4MATIC	C 400 4MATIC
R4	R4	R4	R4	V6
1497	1497	1991	1991	2996
9G-TRONIC	9G-TRONIC	9G-TRONIC	9G-TRONIC	9G-TRONIC
135+10 (184+14)	135+10 (184+14)	190+10 (258+14)	190+10 (258+14)	245 (333)
280	280	370	370	480
239	234	250	250	250
7,9	8,4	6,1	6,0	4,9
6,8–6,4	6,9–6,5	6,5–6,1	6,7–6,4	8,2–7,8
156–147	158–148	148–139	154–146	189–178
–	–	–	–	–
–	–	–	–	–
–	–	–	–	–
EURO 6D-ISC-FCM	EURO 6D-ISC-FCM	EURO 6D-ISC-FCM	EURO 6D-ISC-FCM	EURO 6D-ISC-FCM
C	B	B	B	D
1.590/495/2.085	1.625/485/2.110	1.615/495/2.110	1.680/495/2.175	1.720/495/2.215
360	360	360	360	380
50/7	50/7	66/7	66/7	66/7

¹Angaben zur Nennleistung nach Verordnung (EG) Nr. 715/2007 in der gegenwärtig geltenden Fassung. ²Die angegebenen Werte wurden nach dem vorgeschriebenen Messverfahren ermittelt. Es handelt sich um die „NEFZ-CO2-Werte“ i. S. v. Art. 2 Nr. 1 Durchführungsverordnung (EU) 2017/1153. Die Kraftstoffverbrauchswerte wurden auf Basis dieser Werte errechnet. Die Angaben beziehen sich nicht auf ein einzelnes Fahrzeug und sind nicht Bestandteil des Angebots, sondern dienen allein Vergleichszwecken zwischen verschiedenen Fahrzeugtypen. Die Werte variieren in Abhängigkeit der gewählten Sonderausstattungen. ³Weitere Informationen zum offiziellen Kraftstoffverbrauch und den offiziellen spezifischen CO2-Emissionen neuer Personenkraftwagen können dem „Leitfaden über den Kraftstoffverbrauch, die CO2-Emissionen und den Stromverbrauch neuer Personenkraftwagen“ entnommen werden, der an allen Verkaufsstellen und bei der Deutschen Automobil Treuhand GmbH unter www.dat.de unentgeltlich erhältlich ist. ⁴Die angegebenen Werte sind die ermittelten WLTP-CO2-Werte i. S. v. Art. 2 Nr. 3 Durchführungsverordnung (EU) 2017/1153. Die Kraftstoffverbrauchswerte wurden auf Basis dieser Werte errechnet. Der Stromverbrauch wurde auf Grundlage der VO 2017/1151/EU ermittelt. ⁵Angabe nur gültig innerhalb der Europäischen Union. Länderspezifische Abweichungen möglich. ⁶Auf der Grundlage der gemessenen CO2-Emissionen unter Berücksichtigung der Masse des Fahrzeugs ermittelt. Nur gültig für Deutschland. Die Angaben beziehen sich nicht auf ein einzelnes Fahrzeug und sind nicht Bestandteil des Angebots, sondern dienen allein Vergleichszwecken zwischen den verschiedenen Fahrzeugtypen. Die Werte variieren in Abhängigkeit der gewählten Sonderausstattungen. ⁷Masse des Kraftfahrzeugs in fahrbereitem Zustand mit dem zu mindestens 90 % seines Fassungsvermögens gefüllten Kraftstofftank, zuzüglich der Masse des Fahrers (per Gesetz pauschal mit 75 kg veranschlagt), des Kraftstoffs und der Flüssigkeiten, ausgestattet mit der Standardausrüstung gemäß den Herstellerangaben sowie, sofern vorhanden, der Masse des Aufbaus, des Führerhauses, der Anhängervorrichtung und des Ersatzrads/der Ersatzräder sowie des Werkzeugs. Sonderausstattungen, Zusatzausrüstungen und Zubehör können einen Einfluss auf Gewicht, verbleibende Nutzlast, Rollwiderstand, Aerodynamik usw. haben und damit auch die Verbrauchs- und CO2-Werte beeinflussen. ⁸In Anlehnung an Richtlinie ISO 3832:2002-06. Gepäckraumvolumen kann je nach Sonderausstattung abweichen. Weitere technische Daten finden Sie unter www.mercedes-benz.de.

Technische Daten.

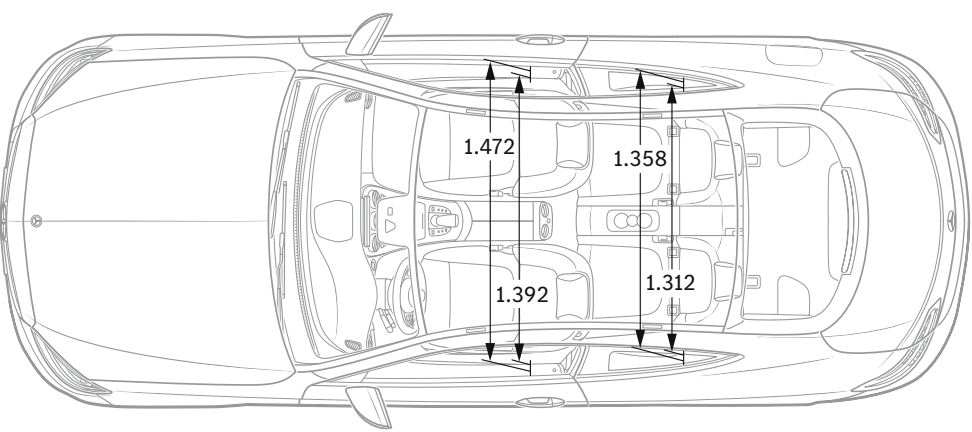
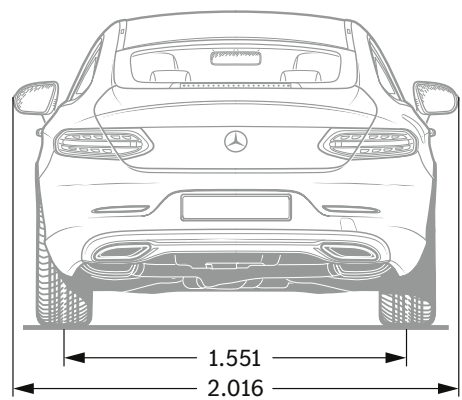
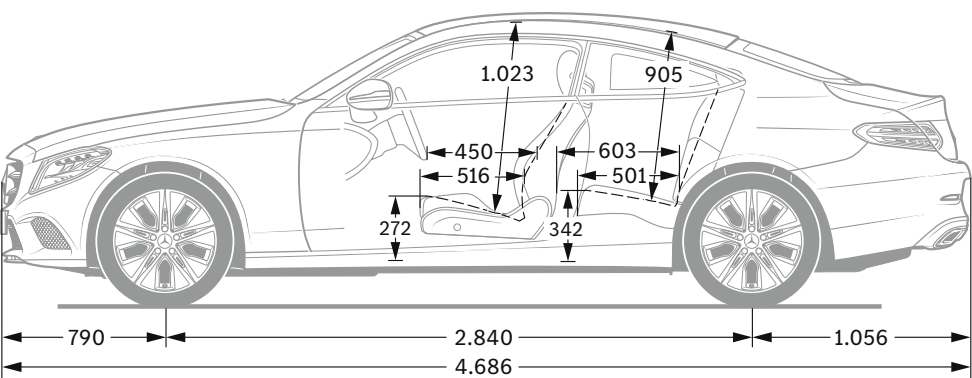
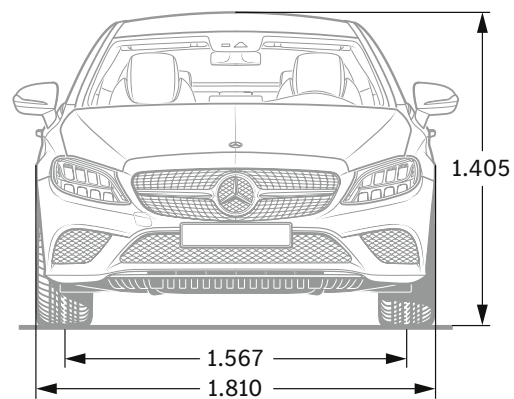
Motor
Zylinder Hubraum (cm³)
Getriebe
Nennleistung¹ kW (PS)
Drehmoment Nm
Höchstgeschwindigkeit (km/h)
Beschleunigung 0–100 km/h (s)
Kraftstoffverbrauch kombiniert²,³ (l/100 km) NEFZ
CO₂-Emissionen kombiniert²,³ (g/km) NEFZ
Kraftstoffverbrauch gewichtet kombiniert³,⁴ (l/100 km) WLTP
Stromverbrauch gewichtet kombiniert³,⁴ (kWh/100 km) WLTP
CO₂-Emissionen gewichtet kombiniert³,⁴ (g/km) WLTP
Emissionsklasse⁵
Effizienzklasse⁶ NEFZ
Leergewicht/Zuladung⁷/ Zulässiges Gesamtgewicht (kg)
Gepäckraumvolumen (VDA) (l)⁸
Tankinhalt/davon Reserve (l)

Benzinmotoren

Mercedes-AMG C 43 4MATIC	Mercedes-AMG C 63	Mercedes-AMG C 63 S
V6	V8	V8
2996	3982	3982
9G-TRONIC	AMG SPEEDSHIFT MCT 9-Gang-Sportgetriebe	AMG SPEEDSHIFT MCT 9-Gang-Sportgetriebe
287 (390)	350 (476)	375 (510)
520	650	700
250	250	290
4,7	4,0	3,9
9,7–9,5	10,8	10,8
222–216	247	248
–	–	–
–	–	–
–	–	–
EURO 6D-ISC-FCM	EURO 6D-ISC-FCM	EURO 6D-ISC-FCM
F	G	G
1.750/435/2.185	1.810/375/2.185	1.820/385/2.205
400	355	355
66/7	66/10	66/10

¹ Angaben zur Nennleistung nach Verordnung (EG) Nr. 715/2007 in der gegenwärtig geltenden Fassung. ² Die angegebenen Werte wurden nach dem vorgeschriebenen Messverfahren ermittelt. Es handelt sich um die „NEFZ-CO2-Werte“ i. S. v. Art. 2 Nr. 1 Durchführungsverordnung (EU) 2017/1153. Die Kraftstoffverbrauchswerte wurden auf Basis dieser Werte errechnet. Die Angaben beziehen sich nicht auf ein einzelnes Fahrzeug und sind nicht Bestandteil des Angebots, sondern dienen allein Vergleichszwecken zwischen verschiedenen Fahrzeugtypen. Die Werte variieren in Abhängigkeit der gewählten Sonderausstattungen. ³ Weitere Informationen zum offiziellen Kraftstoffverbrauch und den offiziellen spezifischen CO2-Emissionen neuer Personenkraftwagen können dem „Leitfaden über den Kraftstoffverbrauch, die CO2-Emissionen und den Stromverbrauch neuer Personenkraftwagen“ entnommen werden, der an allen Verkaufsstellen und bei der Deutschen Automobil Treuhand GmbH unter www.dat.de unentgeltlich erhältlich ist. ⁴ Die angegebenen Werte sind die ermittelten WLTP-CO2-Werte i. S. v. Art. 2 Nr. 3 Durchführungsverordnung (EU) 2017/1153. Die Kraftstoffverbrauchswerte wurden auf Basis dieser Werte errechnet. Der Stromverbrauch wurde auf Grundlage der VO 2017/1151/EU ermittelt. ⁵ Angabe nur gültig innerhalb der Europäischen Union. Länderspezifische Abweichungen möglich. ⁶ Auf der Grundlage der gemessenen CO2-Emissionen unter Berücksichtigung der Masse des Fahrzeugs ermittelt. Nur gültig für Deutschland. Die Angaben beziehen sich nicht auf ein einzelnes Fahrzeug und sind nicht Bestandteil des Angebots, sondern dienen allein Vergleichszwecken zwischen den verschiedenen Fahrzeugtypen. Die Werte variieren in Abhängigkeit der gewählten Sonderausstattungen. ⁷ Masse des Kraftfahrzeugs in fahrbereitem Zustand mit dem zu mindestens 90 % seines Fassungsvermögens gefüllten Kraftstofftank, zuzüglich der Masse des Fahrers (per Gesetz pauschal mit 75 kg veranschlagt), des Kraftstoffs und der Flüssigkeiten, ausgestattet mit der Standardausrüstung gemäß den Herstellerangaben sowie, sofern vorhanden, der Masse des Aufbaus, des Führerhauses, der Anhängervorrichtung und des Ersatzrads/der Ersatzräder sowie des Werkzeugs. Sonderausstattungen, Zusatzausrüstungen und Zubehör können einen Einfluss auf Gewicht, verbleibende Nutzlast, Rollwiderstand, Aerodynamik usw. haben und damit auch die Verbrauchs- und CO2-Werte beeinflussen. ⁸ In Anlehnung an Richtlinie ISO 3832:2002-06. Gepäckraumvolumen kann je nach Sonderausstattung abweichen. Weitere technische Daten finden Sie unter www.mercedes-benz.de.

Abmessungen.



Alle Angaben in Millimetern. Die abgebildeten Maße sind Mittelwerte. Sie gelten für Fahrzeuge in Grundausstattung und in unbelastetem Zustand.



SPORT — F O R — GOOD

Seit 20 Jahren glauben wir daran, dass Sport die Kraft hat, Menschen zu verbinden und auf einzigartige Weise zu motivieren. Millionen Kindern und Jugendlichen haben wir den dringend notwendigen Zugang zu unseren Förderprogrammen ermöglicht, damit sie ihr Leben positiv verändern können. Die Programme, die wir gemeinsam mit Laureus Sport for Good unterstützen, sind auf die Ziele für nachhaltige Entwicklung der Vereinten Nationen ausgerichtet und sind Teil einer spannenden, großen, globalen Bewegung zur positiven Veränderung der Welt.

Mit dem Kauf eines Mercedes-Benz unterstützen Sie die „Laureus Sport for Good“-Bewegung.

Zu den Angaben in dieser Publikation: Nach Redaktionsschluss dieser Publikation [31.05.2021] können sich am Produkt Änderungen ergeben haben. Konstruktions- oder Formänderungen, Abweichungen im Farbton sowie Änderungen des Lieferumfangs seitens des Herstellers bleiben während der Lieferzeit vorbehalten, sofern die Änderungen oder Abweichungen unter Berücksichtigung der Interessen des Verkäufers für den Käufer zumutbar sind. Sofern der Verkäufer oder der Hersteller zur Bezeichnung der Bestellung oder des bestellten Kaufgegenstands Zeichen oder Nummern gebraucht, können allein hieraus keine Rechte abgeleitet werden. Die Abbildungen können auch Zubehör und Sonderausstattungen enthalten, die nicht zum serienmäßigen Lieferumfang

gehören. Farbabweichungen sind (druck-)technisch bedingt. Diese Publikation kann ebenso Typen und Betreuungsleistungen enthalten, die in einzelnen Ländern nicht angeboten werden. Aussagen über gesetzliche, rechtliche und steuerliche Vorschriften und Auswirkungen haben nur für die Bundesrepublik Deutschland zum Zeitpunkt des Redaktionsschlusses dieser Publikation Gültigkeit. Fragen Sie daher zum verbindlichen letzten Stand bitte Ihren Mercedes-Benz Verkäufer.

www.mercedes-benz.de

Anbieter: Mercedes-Benz AG, Mercedesstraße 120, 70372 Stuttgart