

SUBARU XV



SUBARU

Confidence in Motion





CONTROLE SU VIDA.

Su vida es una sinfonía salvaje de aventuras y desventuras que ahora podrá armonizar con el SUBARU XV, un vehículo lo suficientemente versátil como para equilibrar el maravilloso caos que es su vida. Gracias a la perfecta conexión que se establece con la carretera y a la agradable conducción que Subaru lleva mejorando desde hace décadas, no habrá nada que se interponga en su camino.



VAYA EN BUSCA DE AVENTURAS EN CUALQUIER MOMENTO.

No permita que nadie le diga lo contrario. Vaya a la montaña y a la playa en el mismo día, asista a todos los festivales de música al aire libre programados para el próximo verano, acuda a las pistas de nieve cada fin de semana durante el próximo invierno, disfrute de su vida social y profesional, de todas sus pasiones y aficiones. Creado para soportar todas las adversidades y aventuras que le aguarden, el SUBARU XV está preparado para cumplir sueños audaces y grandes planes.






SUEÑE

SIEMPRE A LO GRANDE.

El SUBARU XV ha sido diseñado para ir hasta donde su imaginación le lleve. Rompa con su rutina diaria, vaya contracorriente, sea creativo. Vaya donde quiera, cuando quiera. De día o de noche, con nieve o con sol, el SUBARU XV tiene todo lo necesario para que su vida sea tan increíblemente interesante como había imaginado.





DEJE QUE FLUYAN LAS ENDORFINAS.

Quizás lo sintió al montar en bicicleta por primera vez o al descender esquiando por una montaña cubierta de nieve. Esa alegre sensación de movimiento, ímpetu y control. Girar, avanzar, detenerse. Labrar su propio camino. Una sensación integrada en el diseño de cada SUBARU para maximizar la experiencia de los conductores, el SUBARU XV continúa con esta tradición.





INSTINTO PARA LA JUNGLA DE ASFALTO.

El tamaño perfecto. Nunca resulta aburrido. Llamará su atención. Es atrevido y modesto a la vez. El SUBARU XV está preparado para causar una gran impresión.

1 GUARDABARROS

El guardabarros deportivo del SUBARU XV posee un estilo propio, gracias a su aspecto urbano, resistente y preparado para cualquier ocasión.

2 LLANTAS DE ALUMINIO DE 17 PULGADAS

El SUBARU XV cuenta con un juego de elegantes llantas de 17 pulgadas, con un aspecto completamente distinto a lo que actualmente hay en el mercado. Capaces de adaptarse a cualquier situación, darán una excelente imagen tanto en la alfombra roja como en caminos de tierra o nieve.





CASI TAN INTELIGENTE COMO USTED

En su interior el SUBARU XV es un genio de la informática. Al igual que su smartphone, el SUBARU XV está siempre en estado de alerta y preparado para, en cuanto se lo ordene, realizar cálculos, gestionar listas de reproducción y buscar diferentes rutas y destinos.

1 PANTALLA MULTIFUNCIÓN DE ALTA GAMA*1

¿Necesita información? Esta pantalla le mostrará la hora, la temperatura, las alertas del próximo mantenimiento de su vehículo, y la información de seguridad, como el control dinámico del vehículo. También realiza un seguimiento del consumo de combustible para que sea más respetuoso con la naturaleza en sus múltiples viajes por carretera.

2 CONTROL MEDIANTE PANTALLA TÁCTIL

La pantalla táctil es un medio muy útil para seleccionar su música, al igual que lo haría en su smartphone. Simplemente tendrá que conectar su teléfono a través de Bluetooth®*2 o del puerto USB y podrá disfrutar de su lista de reproducción.

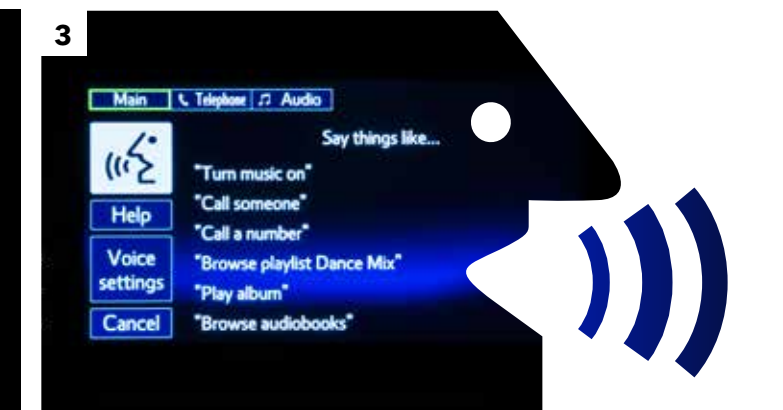
3 RECONOCIMIENTO DE VOZ*3


El reconocimiento de voz intuitivo*3 es capaz de entender palabras y frases completas para acceder e interactuar con los sistemas de navegación, teléfono con manos libres y audio, facilitando aún más la conducción.

*1 De serie en los modelos 1.6i (Executive), 2.0i y 2.0D.

*2 Bluetooth es una marca registrada por Bluetooth SIG, Inc. América.

*3 El reconocimiento de voz solo es compatible con determinados idiomas.





INGENIOSO DISEÑO. ESTILO EXCLUSIVO

Su espacio, su mundo. Acogedor, conectado y cómodo. Un lugar donde no se aburrirá y del que no querrá irse. Será su propio hogar rodante.

1 MAYOR COMODIDAD PARA TODOS

El SUBARU XV cuenta con muchas innovaciones para que tanto usted como sus pasajeros se sientan a gusto. Los asientos cuentan con un relleno firme que absorbe las vibraciones, han sido diseñados así para proporcionar comodidad a largo plazo. La zona de la cadera ha sido elevada en altura para proporcionar mayor visión y más confianza en la carretera. Además cuenta con algunos detalles muy prácticos, como el elegante deslizamiento del reposabrazos central y los reposacabezas ajustables en ángulo.

2 EL ENTRETENIMIENTO SE CONECTA AL INSTANTE

Disfrute de su banda sonora, todo el tiempo. Conecte su iPod*1 o cualquier otro reproductor de música portátil a la entrada AUX estándar o a las 2 tomas USB opcionales y escuche sus temas favoritos MP3 o WMA*2 a través del potente sistema de audio del SUBARU XV. Además podrá buscar su música y acceder a otras prestaciones mediante comandos de voz.

3 INSPIRACIÓN PARA TODOS LOS TAMAÑOS

Para las pequeñas cosas de la vida también surgen grandes ideas. Los bolsillos de todas las puertas incluyen portabotellas para que pueda refrescarse durante el camino. La consola central incluye portavasos, una bandeja y un apoyabrazos acolchado, y dentro cuenta con un almacenamiento adicional y una toma de corriente de 12V.

*1 Apple, iPhone y iPod son marcas registradas de Apple Inc.

*2 WMA: WMA es una marca comercial de Microsoft Corporation en Estados Unidos y otros países.



SUBARU STARLINK*1

El sistema SUBARU STARLINK ofrece acceso seguro a radio por internet, apps y mucho más a través de su pantalla táctil, el interruptor multifunción colocado en el volante o las instrucciones de voz.

CONTROLE SU UNIVERSO

1 SISTEMA DE AUDIO PREMIUM DE 4 O 6 ALTAVOCES

Deje que su música cobre vida con el potente sistema de 140 vatios de 4 altavoces disponibles en los modelos 1.6i (Advance), o con el sistema de 180 vatios de 6 altavoces que viene de serie en los modelos 1.6i (Executive), 2.0i y 2.0D. Los altavoces han sido ajustados para conseguir un mejor sonido capaz de embriagar sus sentidos. La opción de 6 altavoces incorpora entrada USB, llamadas con manos libres a través de Bluetooth*2 y dos altavoces adicionales en el panel de instrumentos, que acentúan aún más los tonos medios y agudos para proporcionar un sonido más enriquecedor.

2 BLUETOOTH®*2

Se ha añadido un micrófono, colocado en el techo, de esta manera el sistema de manos libres de Bluetooth®*2 se conecta automáticamente con su teléfono móvil para que pueda hablar cómodamente y sin utilizar las manos. También le permite reproducir su música mediante Bluetooth®*2 de manera inalámbrica y leer sus correos electrónicos.

3 CUENTAKILÓMETROS ILUMINADO

La iluminación del cuentakilómetros mejora la visibilidad. Además, su pantalla central LCD está vinculada al cuentakilómetros y proporciona información de utilidad, como el velocímetro digital e incluso el tiempo de conducción.

4 SISTEMA DE CÁMARA DE VISIÓN TRASERA

Disfrute de la capacidad de maniobra del SUBARU XV en los reducidos espacios de la ciudad, con el sistema de cámara de visión trasera que viene de serie en los modelos 1.6i Executive, 2.0i y 2.0D. Cuando el conductor selecciona marcha atrás, la cámara muestra una imagen en color y en directo en la pantalla del SUBARU XV junto con unas líneas guía para asistir en las maniobras de aparcamiento.

SISTEMA DE NAVEGACIÓN*3

Para ayudarle a encontrar su destino en el laberinto urbano, el sistema de navegación del SUBARU XV ofrece una orientación rápida y precisa, que resulta aún más útil ya que cuenta con los datos de tráfico en tiempo real. La pantalla de alta calidad indica su ubicación, al tiempo que proporciona información como datos de mantenimiento o mensajes de texto SMS desde su teléfono móvil a través de Bluetooth®*2. Puede cambiar la configuración mediante la pantalla táctil o utilizar el sistema de reconocimiento de voz avanzado que le permite manejar el sistema en diferentes idiomas.

*1 Es siempre responsabilidad del conductor el estar atento y conducir de forma segura.

Por favor absténgase de utilizar la pantalla táctil mientras conduce.

*2 Bluetooth es una marca registrada de Bluetooth SIG, Inc. America.

*3 De serie en los modelos Executive y Executive Plus.





NO HAY DESAFÍO DEMASIADO GRANDE.

El SUBARU XV adora los retos y la adversidad. Con un área de carga que se incrementa mediante el plegado de los asientos traseros, divididos en proporción 60/40 de forma individual o en conjunto, el SUBARU XV tiene la capacidad necesaria para que lleve consigo todo lo que necesite. Ya sea lleno de pasajeros o cargado hasta arriba con todo su equipaje, el SUBARU XV está preparado para cualquier tipo de viaje.

CAPACIDAD VERSÁTIL

El SUBARU XV tiene capacidad para llevar cinco pasajeros y cinco equipajes de mano al mismo tiempo. Los asientos traseros divididos 60/40 permiten al SUBARU XV la posibilidad de llevar un ocupante en el asiento trasero y una bicicleta al mismo tiempo, gracias a sus 1.270 litros de volumen de carga*, a una puerta trasera casi cuadrada y a los asientos traseros totalmente plegables. Este vehículo le llevará por la ciudad o por el campo con total facilidad.

* Medido según el método VDA (V214). Sin techo solar.



SYMMETRICAL ALL-WHEEL DRIVE

Al conducir un SUBARU XV, pocas cosas podrán impedirle pasar un buen rato. Eso se debe a que tiene una distancia al suelo igual a la de un SUV, un centro de gravedad bajo, el equilibrio de un sedán deportivo y además cuenta con la Symmetrical AWD (Tracción integral Simétrica). Todo esto combinado con la disposición simétrica casi perfecta del motor SUBARU BOXER,

ofrece una potencia gratificante con una tracción excepcional proporcionando equilibrio y estabilidad para lograr un control total en las condiciones cambiantes del camino. El resultado es un vehículo que le proporciona una tranquilidad y confianza que no le ofrece ningún otro. Esta es la esencia de la experiencia de conducción de Subaru.

1 LINEARTRONIC + AWD CON DIVISOR ACTIVO DE PAR.

El nuevo SUBARU XV alcanza nuevos niveles de respuesta y eficiencia gracias a la transmisión continuamente variable Lineartronic. Esta transmisión única mejora el consumo de combustible manteniendo el motor en el rango óptimo de revoluciones y preservando los momentos frecuentemente perdidos durante los cambios de velocidad. Y gracias a su configuración compacta y ligera, asegura una rápida respuesta e innovadoras prestaciones. La AWD con división activa de par junto con la Lineartronic trabajan al unísono para enviar, en condiciones normales, el 60% de su par motor a las ruedas delanteras y el 40% a las ruedas traseras. Sin embargo cuando las condiciones se vuelven más exigentes, el sistema reacciona ajustando la distribución del par entre las ruedas delanteras y traseras así como la transmisión, consiguiendo así un aumento de la estabilidad del sistema AWD con el fin de proporcionar una conducción más ágil y segura.



TRANSMISIÓN MANUAL DE 5 O 6 VELOCIDADES + AWD CON DIFERENCIAL CENTRAL VISCOSO

Diseñadas para un control y respuesta excitantes, la transmisión manual de 5 y 6 velocidades le permiten definir su propio estilo de conducción. Incorpora asistencia de arranque en cuestas, para ayudarle a evitar el retroceso al arrancar cuesta arriba. La caja se acopla al sistema AWD utilizando un diferencial central de deslizamiento limitado (LSD). Siempre que el balance de tracción cambie, el LSD instantáneamente redistribuye el par a las ruedas delanteras y traseras según se necesite. Y en los modelos 1.6- litros, la reductora (rango dual de cambio Hi/Lo) le permite un margen extra de control para situaciones extremas.

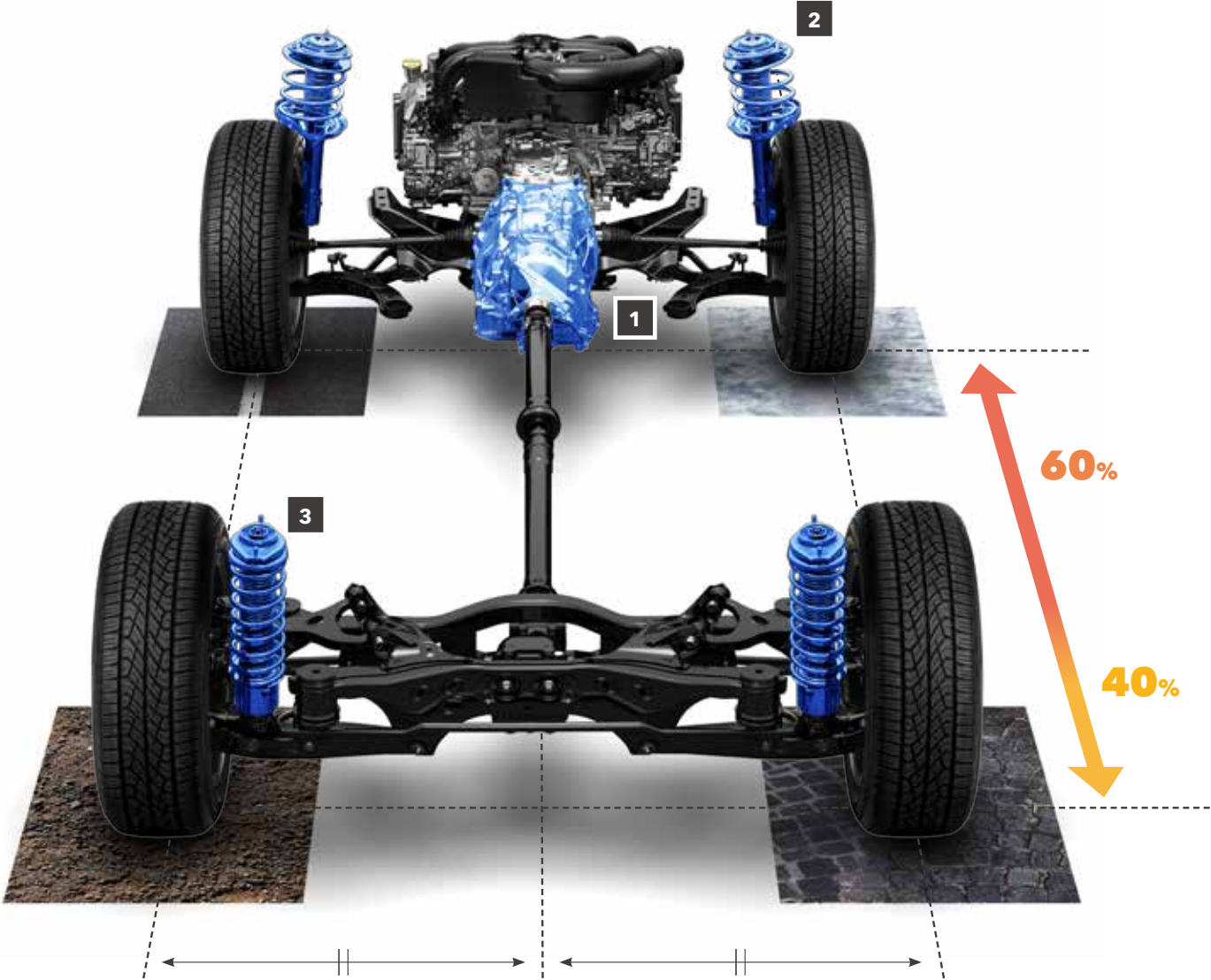
2 SUSPENSIÓN DELANTERA

Para combinar conducción, deportividad y confort, la suspensión del SUBARU XV está diseñada para el disfrute diario. Los conjuntos rígidos mejoran la respuesta y dan a la dirección una sensación de conexión y precisión inigualable. Una barra estabilizadora delantera más gruesa asegura un mejor control, poder tomar las curvas con menor balanceo y tener una mayor sensación de confianza.

3 SUSPENSIÓN TRASERA

La refinada suspensión trasera provocará que le apasione la conducción. La suspensión trasera de doble horquilla maneja las carreteras accidentadas y las curvas pronunciadas con aplomo y precisión, dándole la respuesta que desea en cada situación para una excelente conducción. Los nuevos bujes de bola de descanso mejoran el perfecto agarre y la conexión íntima con la carretera.

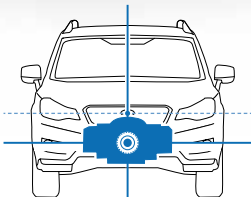
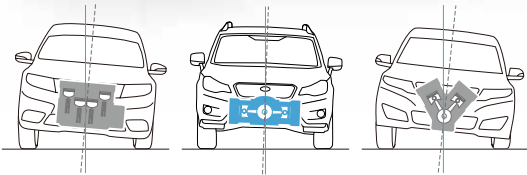
* De serie en los modelos de gasolina.



MOTOR SUBARU BOXER

Pocos coches proporcionan el ímpetu apasionante y la espontaneidad y diversión del SUBARU XV. Esto se consigue con el motor horizontalmente opuesto SUBARU BOXER, que dispone los pistones opuestos 180 grados para un perfil más bajo y plano, comparado con otros tipos de motores. Este

diseño del motor da al conjunto motriz - y por extensión al coche completo - un bajo centro de gravedad y una distribución más equilibrada del peso. Además, los movimientos opuestos de los pistones interaccionan unos con otros, consiguiendo reducir de manera natural las vibraciones.



Rendimiento duradero.

El diseño plano del motor es inherentemente rígido y auto-equilibrado, generando menos vibraciones que otros motores “tipo v” o “en línea”, para más duración y unas prestaciones altamente fiables.

Mayor estabilidad

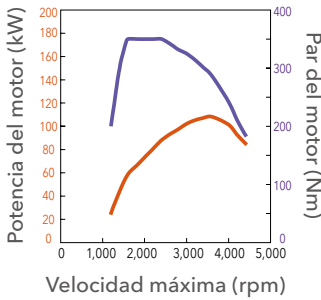
Debido a que el bloque motor tiene un perfil más plano y se aloja en un lugar más bajo del chasis, el conjunto del vehículo es más estable y más resistente a movimientos de lado a lado que otros diseños.



2.0-LITROS DOHC SUBARU BOXER DIESEL

MAX POTENCIA: 108 kW (147 CV) / 3.600 rpm
PAR MÁXIMO: 350 Nm (35,7 kgfm) / 1.600-2.800 rpm
CONSUMO: 5,4 lit./100 km*
EMISIONES CO₂: 141 g/km*

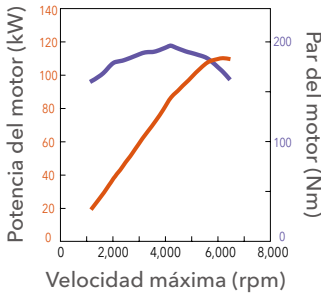
La economía y el placer se dan la mano en el motor diésel de 2.0- litros, de bajo consumo de combustible, aunque igualmente atractivo. Si bien cumpliendo los estándares más estrictos de las normativas sobre emisiones de la eurozona, el motor turboalimentado ofrece sus prodigiosos 350 Nm de par máximo desde tan solo 1.600 rpm, para proporcionar un rendimiento ligero a cualquier velocidad. Los pistones horizontalmente opuestos proporcionan una suavidad y unos bajos niveles de vibración excepcionales para un motor diésel. Equipado con un suave cambio manual de seis velocidades, el SUBARU XV ofrece capacidad de respuesta tanto en el asfalto de las calles como de las autopistas.



2.0-LITROS DOHC SUBARU BOXER

VELOCIDAD MÁXIMA: 110 kW (150 CV) / 6.200 rpm
PAR MÁXIMO: 196 Nm (20,0 kgfm) / 4.200 rpm
CONSUMO DE COMBUSTIBLE: 6,5 lit./100 km* (Lineartronic)
EMISIONES CO₂: 151 g/km* (Lineartronic)

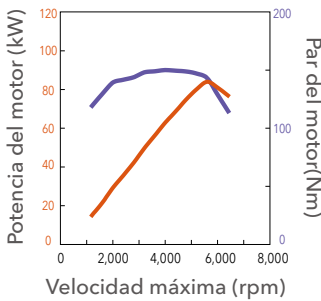
La excitante potencia llega con la rica e inmediata respuesta del Subaru 2.0- litros de Gasolina. El sistema de control activo de válvulas mejorado (AVCS) y una admisión optimizada, proporcionan un generoso par a bajo régimen, asegurándole la aceleración necesaria. Estas prestaciones vienen de sus inyectores, pistones de peso ligero y bielas, todo para una combustión limpia. Además, gracias a la reducción de las vibraciones del motor SUBARU BOXER, la potencia y eficiencia entregadas son perfectas para la vida urbana.



1.6-LITROS DOHC SUBARU BOXER

VELOCIDAD MÁXIMA: 84 kW (114 CV) / 5.600 rpm
PAR MÁXIMO: 150 Nm (15,3 kgfm) / 4.000 rpm
CONSUMO DE COMBUSTIBLE: 6,5 lit./100 km* (5MT)
EMISIONES CO₂: 151 g/km* (5MT)

La tecnología puntera del motor Subaru 1.6- litros (DOHC), es todo un ejemplo de eficiencia. La carrera larga del motor permite una combustión económica y aseguran un óptimo rendimiento a cualquier rpm. Este motor SUBARU BOXER es el más eficiente que jamás se haya hecho. La potencia llega con anticipación y suavidad permitiendo que el Subaru XV suba de vueltas con entusiasmo a través de todo el rango de rpm.




* Consumo de combustible y Emisiones CO₂: Conforme a la normativa EC715/2007-136/2014W.



CONducir DE FORMA MÁS SEGURA VIVIR MÁS.

Baches, pavimentos deslizantes, conductores distraídos, peatones con prisas... Los peligros urbanos se pueden encontrar en cada esquina y en cada semáforo. Pero el placer de la conducción y la tranquilidad llegan al saber que el SUBARU XV le ayuda a mantenerse alejado del peligro, gracias al equipamiento de seguridad que mejora su protección en caso de accidente, así como tecnologías activas que le ayudan a evitar tener uno.



SORTEANDO EL PELIGRO.

La experiencia de la conducción dinámica que hace que resulte divertido conducir un SUBARU XV también desempeña un importante papel a la hora de protegerle frente a cualquier daño. La combinación de la estabilidad de la Symmetrical AWD, el bajo centro de gravedad del motor SUBARU BOXER y la inteligencia del control dinámico del vehículo, le proporcionan una gran capacidad de control al volante para sortear el peligro.

1 VISIBILIDAD

Para evitar el peligro, debe anticiparse. El SUBARU XV está diseñado para que el conductor esté informado al máximo de lo que pasa a su alrededor. La panorámica desde el puesto de conducción y el diseño de la parte delantera de la cabina con ventana triangular de partición minimiza los puntos muertos de visión mejorando en conjunto la percepción visual. Además, la cámara disponible de visión trasera le proporciona una visión incluso más nítida de lo que hay detrás.

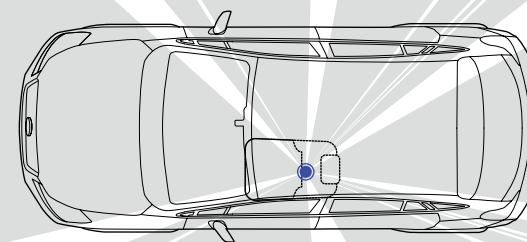
2 SISTEMA DE CONTROL DE LA DINÁMICA DEL VEHÍCULO

El sistema de control de la dinámica del vehículo, supervisa y analiza si el vehículo está respondiendo a la ruta prevista del conductor a través de un conjunto de sensores. Si el vehículo se aproxima a los límites de estabilidad determinados al tomar una curva o al esquivar un obstáculo, la distribución del par de la AWD, la potencia del motor y los frenos de cada rueda se ajustan para ayudar a mantener la trayectoria del vehículo.

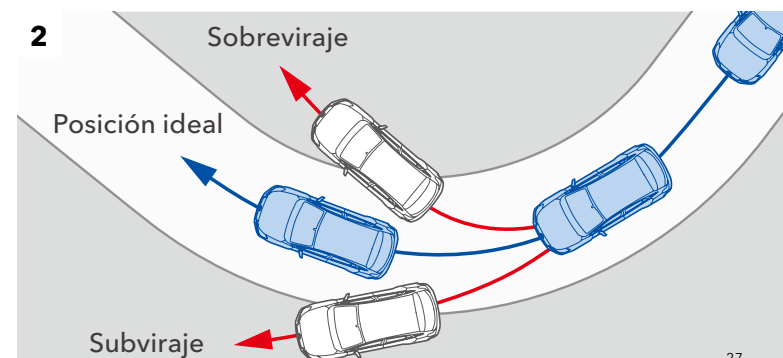
SISTEMA DE FRENADO

Con sus potentes frenos de disco en cada rueda, el SUBARU XV proporciona una respuesta de frenado única en su clase. El sistema ABS de 4 canales que se incorpora de serie ayuda a retener el control de la dirección cuando el conductor frena bruscamente y se combina con la distribución electrónica de la fuerza de frenada que reasigna la presión de la frenada delante/atrás cuando el vehículo está cargado. Además el Subaru XV garantiza la máxima frenada en caso de emergencia proporcionando mayores niveles de fuerza de frenada al pisar el pedal bruscamente o hasta el fondo, permitiéndole un mayor control hasta detener el vehículo, incluso aunque en ese mismo momento esté pisando el acelerador.

1



2





CLASIFICACIÓN EURONCAP 5 ESTRELLAS

El Subaru XV cumple con las normas para protección del pasajero. Liderando la calificación 5 estrellas Euroncap- la más alta para cualquier vehículo a motor-gracias a su meticulosa y probada ingeniería.



SU ARMADURA.

Cuando el accidente es inevitable, el SUBARU XV hace todo lo posible para minimizar al máximo las lesiones que puedan sufrir tanto usted como los pasajeros. La tecnología se ha incorporado al diseño para ayudar a mantenerle a salvo. Desde el diseño de protección del habitáculo que permite que el motor se desplace bajo el bastidor en caso de colisión frontal, hasta el capó que absorbe la energía para ayudar a proteger a los peatones, todo ello le proporcionará la tranquilidad de saber que su Subaru está listo para protegerle cuando sea necesario.

1 BASTIDORES DE REFUERZO EN FORMA DE ANILLO

Los bastidores de refuerzo en forma de anillo refuerzan el habitáculo de los pasajeros desde el techo hasta las puertas, los pilares y el suelo. Esto ayuda a desviar y disipar la energía del impacto alejándola de los ocupantes en caso de colisión. Los bastidores del SUBARU XV cuentan con diseños de acero de alta resistencia, fuerte y rígido, aunque ligeros a la vez.

2 DISEÑO DE PROTECCIÓN DEL HABITÁCULO

Cada Subaru va más allá de la práctica común cuando se trata de su seguridad. En caso de una colisión frontal, el motor BOXER y la caja de cambios de su SUBARU XV están diseñados para evitar que entren en el habitáculo en caso de choque proporcionándole una mayor protección.

3 ASIENTOS, CINTURONES Y AIRBAGS SRS*2

Cinturones delanteros ajustables en altura para mantener bien sujetos a los pasajeros. El Subaru XV incorpora también asientos delanteros que reducen el riesgo de lesiones cervicales y limitadores de cabeza de absorción de energía que ayudan a proteger mejor a los ocupantes de la parte delantera en caso de colisión desde atrás. Todos los modelos incorporan de serie Airbags SRS*2 frontales, laterales delanteros, de cortina y de rodilla lo que incrementa extraordinariamente la protección de las extremidades inferiores de los pasajeros de la parte delantera en los impactos frontales. Por último los anclajes ISO-FIX facilitan la instalación de sillas infantiles compatibles.

PROTECCIÓN DE LOS PEATONES

Nacido para moverse por un paisaje urbano, el Subaru XV proporciona un alto nivel de protección al peatón. El espacio de absorción de golpes existente entre el capó y el motor ayuda a reducir las lesiones que podría sufrir un peatón en caso de accidente, al igual que lo hace el parachoques delantero concebido para absorber la energía y la zona especialmente diseñada alrededor de los limpiaparabrisas delanteros.

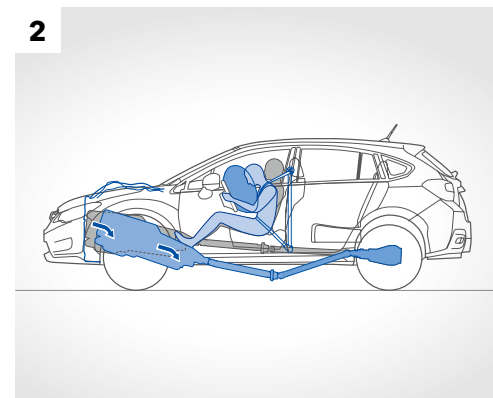
*1 El SUBARU XV ha sido probado según las especificaciones europeas.

*2 SRS: Supplemental Restraint System (Sistema de sujeción suplementario) Aumenta su efectividad cuando se usa con los cinturones de seguridad.

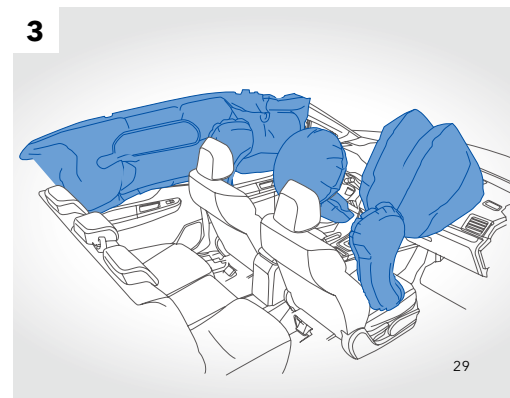
1



2



3



GAMA DE VEHÍCULOS



SUBARU XV 2.0D

DIMENSIONES:
L x AN x AL: 4.450 x 1.780 x 1.570 mm
MOTOR:
DOHC Diésel horizontalmente opuesto, de 4 cilindros turboalimentado, 16 válvulas.
CAPACIDAD:
1.998 cc
POTENCIA MÁXIMA:
108 kW (147 CV) / 3.600 rpm
PAR MÁXIMO:
350 Nm (35,7 kgfm) / 1.600 - 2.800 rpm
TRANSMISIÓN:
Transmisión manual de 6 velocidades, AWD

SUBARU XV 2.0i

DIMENSIONES:
L x AN x AL: 4.450 x 1.780 x 1.570 mm
MOTOR:
DOHC de gasolina horizontalmente opuesto, de 4 cilindros, 16 válvulas.
CAPACIDAD:
1.995 cc
POTENCIA MÁXIMA:
110 kW (150 CV) / 6.200 rpm
PAR MÁXIMO:
196 Nm (20,0 kgfm) / 4.200 rpm
TRANSMISIÓN:
Lineartronic, AWD

SUBARU XV 1.6i

DIMENSIONES:
L x AN x AL: 4.450 x 1.780 x 1.570 mm
MOTOR:
DOHC de gasolina horizontalmente opuesto, de 4 cilindros, 16 válvulas
CAPACIDAD:
1.600 cc
POTENCIA MÁXIMA:
84 kW (114 CV) / 5.600 rpm
PAR MÁXIMO:
150 Nm (15,3 kgfm) / 4.000 rpm
TRANSMISIÓN:
Transmisión manual de 5 velocidades con doble rango, AWD



1.6i

(Raíles de techo, opcional vía accesorios)

Ice Silver Metallic



2.0i

Quartz Blue Pearl

2.0D
Desert Khaki



SUBARU XV 2.0D



SUBARU XV 2.0i



SUBARU XV 1.6i

Interior



Características



- 1 Faros delanteros HID con nivelador automático*1**

Los faros de descarga de alta intensidad proporcionan una iluminación similar a la luz del día. El nivelador automático ayuda a asegurar que los faros enfoquen siempre en el ángulo correcto para proporcionar una mayor visibilidad.
- 2 Faros delanteros HID y limpiafaros tipo Pop-Up*1**

Los faros de alta intensidad opcionales, proporcionan una iluminación más blanca y brillante. Los dispositivos de lavado por pulverización de chorro resultan muy eficaces con mal tiempo.
- 3 Faros antiniebla**

Los faros antiniebla multirreflectores emiten un haz de luz ancho y plano que refleja menos brillo en la niebla, para proporcionar mayor seguridad.
- 4 Spoiler de techo**

Sin uniones, sofisticado y aerodinámico, el alerón de techo del SUBARU XV se integra completamente en la puerta trasera, lo que se suma al carácter deportivo de este crossover.
- 5 Acceso sin llave y botón de arranque*2**

El mando le proporciona acceso sin necesidad de utilizar la llave. Para abrir o cerrar las puertas delanteras o el portón trasero, solo tiene que agarrar los tiradores de las puertas. Para arrancar el motor pulse el botón. Mediante un código PIN de 5 dígitos podrá entrar en su Subaru incluso sin su llave.
- 6 Techo solar eléctrico*2**

El gran techo solar con parasol manual corredizo internamente ofrece una visión panorámica tanto para los pasajeros delanteros como traseros.
- 7 Control de crucero*3**

El control mediante un solo toque permite al conductor establecer y mantener una velocidad de crucero constante, una prestación muy conveniente para conducir largas distancias en autopistas.
- 8 Climatizador dual*3**

Controla el flujo de aire y la temperatura del lado del conductor y el acompañante independientemente. Su filtro microscópico ayuda a mantener el polvo fuera del habitáculo.

*1 De serie en acabados Executive y Executive Plus.
*2 De serie en acabados Executive Plus.
*3 De serie en modelos 1.6i Executive, 2.0i y 2.0D.



Personalice su viaje.

Aunque el equipamiento de cada Subaru XV es extraordinariamente completo, los accesorios disponibles le brindan la oportunidad perfecta para personalizar su vehículo y adaptarlo a su vida y estilo personales. Independientemente de que su objetivo sea añadir comodidades, mejorar la funcionalidad o personalizar su apariencia, los accesorios de Subaru han sido diseñados para ofrecer máxima calidad y adecuación a su Subaru. Para mayor información consulte el folleto o visite su concesionario Subaru más cercano.



Deflector de capó



Protector de resina inferior delantero



Barras transversales de aluminio



Protector resina maletero



Bandeja del maletero



Experiencia Interactiva de Subaru

Le invitamos a explorar el mundo de Subaru con nuestras propuestas en soportes digitales diversos, con una amplia variedad de atractivos contenidos interactivos, como vídeos e imágenes 360°

dCatálogo

Acceda a nuestros catálogos digitales donde encontrará más información que podrá explorar de manera más interactiva.

www.subaru.es

Visite nuestra página web para acceder a toda la información y las últimas noticias sobre la compañía y los vehículos Subaru



www.subaru.es

YouTube

Suscríbase a nuestro canal para ver los últimos videos y unirse a las conversaciones sobre Subaru.



www.youtube.com/subaruespana

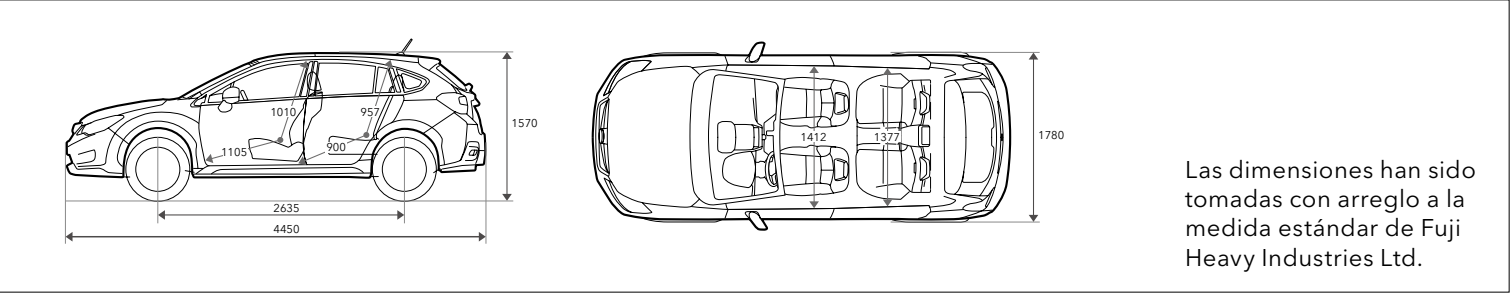
Facebook

Manténgase conectado a nuestra diversa comunidad Subaru y sea el primero en conocer las últimas novedades a través de nuestra Fan Page.



www.facebook.com/subaruespana

Dimensiones



Fuji Heavy Industries Ltd. se reserva el derecho a introducir modificaciones en las especificaciones y el equipamiento sin previa notificación. Los detalles referidos a las especificaciones, equipamiento, disponibilidad de color y accesorios quedan sujetos a las condiciones y requisitos locales. Rogamos consulte en su concesionario local cualesquiera cambios aplicables a su zona.

SUBARU XV

COLOR EXTERIOR



CRYSTAL WHITE PEARL



ICE SILVER METALLIC



JASMINE GREEN METALLIC



DESERT KHAKE



QUARTZ BLUE PEARL



TANGERINE ORANGE PEARL




VENETIAN RED



PLASMA GREEN PEARL



DARK GREY METALLIC




CRYSTAL BLACK SILICA

TAPICERÍA ASIENTOS

CUERO*

TELA*

TELA*



BLACK



BLACK



BLACK

ESPECIFICACIONES TÉCNICAS

Item		Symmetrical AWD (All-Wheel Drive)			
		1.6i	2.0i	2.0D	
		5MT Dual-range	Lineartronic	6MT	
Motor					
Tipo		Horizontalmente opuesto, 4-cilindros, 4-tiempos, motor gasolina		Horizontalmente opuesto, 4-cilindros, 4-tiempos, motor turbodiesel	
		DOHC 16-válvulas			
Diámetro / Carrera		mm	78,8/82	84/90	86/86
Cilindrada		cc	1.600	1.995	1.998
Relación de compresión			10,5		15,2
Alimentación			Inyección secuencial multipunto		Common rail
Capacidad del depósito de combustible		lit.	60		
Rendimiento					
Potencia máxima (DIN)		kW (CV)/rpm	84 (114) /5.600	110 (150) /6.200	108 (147) /3.600
Par máximo (DIN)		Nm (kgfm)/rpm	150 (15,3) /4.000	196 (20,0) /4.200	350 (35,7) /1.600 - 2.800
Velocidad máxima		km/h	179	187	198
Aceleración (0-100 km/h)		seg.	13,1	10,7	9,3
Consumo *1	Urbano	lit./100 km	8,0	8,5	6,8
	Extra-urbano	lit./100 km	5,8	5,5	4,6
	Combinado	lit./100 km	6,5		5,4
Emisiones CO ₂ *1	Urbano	g/km	185	195	175
	Extra-urbano	g/km	134	125	121
	Combinado	g/km	151		141
Tracción					
Tipo AWD			Centro diferencial acoplado con LSD viscoso	Sistema AWD con distribución de par activo	Centro diferencial acoplado con LSD viscoso
Dimensiones & Peso					
Longitud total		mm	4.450		
Anchura total		mm	1.780		
Altura total		mm	1.570		
Batalla		mm	2.635		
Vía	Delantera	mm	1.525		
	Trasera	mm	1.525		
Distancia mínima al suelo en orden de marcha		mm	220		
Capacidad de carga*2		lit.	1.270		
Capacidad de asientos		personas	5		
Peso en vacío		kg	1.370 (Advance) / 1.375 (Executive)	1.410	1.445
Capacidad de remolque		kg	1.500	1.200	1.600
Transmisión					
Relación de marchas	Reductora (Lineartronic)		-	3,581-0,570	-
	1ª		3,545	-	3,454
	2ª		1,947	-	1,750
	3ª		1,296	-	1,062
	4ª		1,029	-	0,785
	5ª		0,825	-	0,634
	6ª		-	-	0,557
	Marcha atrás		3,333	3,667	3,636
Relación final de eje propulsor			4,444	3,700	4,111
Relación alta/baja			1,447	-	
CHASIS					
Dirección			Piñon y cremallera asistido electrónicamente		
Suspensión (4-wheel independent)	Delantera		Tipo MacPherson		
	Trasera		Doble tipo horquilla		
Radio mínimo de giro		m	5.3		
Frenos	Delanteros		Frenos de disco ventilados		
	Traseros		Frenos de disco		
Neumáticos			225/55R17, 17 x 7"J		

*1 Consumo de combustible y emisiones CO₂: de acuerdo a EC715/2007-136/2014W

*2 Medido por VDA (V214). Sin techo

El peso en vacío puede variar de acuerdo al equipamiento de cada modelo. Las especificaciones y modelos, pueden variar de acuerdo al mercado en el que se comercialice el vehículo.

EQUIPAMIENTO

Item	1.6i	2.0i	2.0D
	5MT	Lineartronic	6MT
Exterior			
Faros con encendido automático	E	●	●
Faros HID autoajustables	E	●	E/EP
Lavafaros tipo pop-up	E	●	E/EP
Faros antiniebla delanteros	●	●	●
Faros antiniebla traseros	●	●	●
Retrovisores eléctricos con intermitente LED incorporado	E	●	●
Cristales con protección UV: Parabrisas y lunas laterales, delanteras y traseras	●	●	●
Cristales tintados (puertas, ventanas y cuartos traseros)	E	●	●
Limpiaparabrisas de intermitencia variable (Designed blade)	●	●	●
Limpiaparabrisas trasero intermitente	●	●	●
Llantas de aleación de aluminio de 17"	●	●	●
Revestimiento lateral	●	●	●
Techo solar eléctrico	–	EP	EP
Soportes de instalación para barras transversales	●	●	●
Spoiler de techo	●	●	●
Antena integrada en techo	●	●	●
Asientos / Tapicería			
Volante y palanca de cambios revestido en cuero	E	●	●
Asientos de cuero	–	EP	EP
Asiento del conductor ajustable manualmente en 6 posiciones	●	●	●
Asiento del conductor ajustable en 8 posiciones	–	EP	EP
Asientos delanteros calefactables	E	●	●
Asientos traseros reclinables individualmente (60/40)	●	●	●
Bolsillo integrado en parte trasera asiento copiloto	●	●	●
Comodidad / Calidad			
Elevalunas eléctricos*1	●	●	●
Control remoto en llave	●	●	●
Entrada inteligente y botón de arranque (táctil/un toque)	–	EP	EP
Acceso con código PIN	–	EP	EP
Lámpara para mapas	●	●	●
Lámpara en espacio de equipaje	●	●	●
Espejos de cortesía (conductor y acompañante)	●	●	●
Bandeja central	●	●	●
Consola central	●	●	●
Soporte para 2 vasos (en consola central)*2	●	●	●
Bolsillos en puertas con soporte para botellas (en ambos lados)	●	●	●
Botón interior de apertura del tanque de combustible	●	●	●
2 tomas de corriente de 12 voltios (panel de control y consola central)	●	●	●
Ganchos para colgar	●	●	●
Ganchos para equipaje	●	●	●
Cubierta retráctil de maletero	●	●	●
Espacio compartimentado de carga (bajo bandeja de maletero)	●	●	●
Kit reparación pinchazos	●	●	●

*1 Elevalunas eléctrico con función arriba/abajo
*2 1.6i Advance y 1.6i Executive (1 soporte para vaso)
*3 7.0-pulgadas VGA pantalla a color
*4 Bluetooth es una marca registrada de Bluetooth SIG, Inc. America.
*5 Display con pantalla LCD 4.3-pulgadas. Muestra: Consumo de combustible, Evaluación ECO, Condición de conducción, reloj, temperatura exterior, información de mantenimiento, etc.
En coches equipados con sistema auto start, la pantalla muestra la longitud de tiempo que el motor está parado, la longitud de tiempo acumulada en la que el motor está parado (total y de cada viaje)
*6 SRS: Supplemental Restraint System. Efectivo cuando se usa conjuntamente con los cinturones de seguridad.

Los datos técnicos y equipamiento, pueden variar de acuerdo al mercado con el que se comercialice el vehículo.

Item	1.6i	2.0i	2.0D
	5MT	Lineartronic	6MT
Control de clima			
Climatizador automático con filtro anti-polvo	A	–	–
Climatizador dual automático con filtro anti-polvo	E	●	●
Calefacción zona asientos traseros	●	●	●
Limpiaparabrisas descongelante	E	●	●
Limpiaparabrisas con sensor automático de lluvia	–	●	●
Retrovisores laterales térmicos	E	●	●
Antivaho frontal y lateral	●	●	●
Luneta trasera térmica con temporizador	●	●	●
Entretenimiento y Navegación			
SUBARU STARLINK sistema de información y entretenimiento con pantalla a color de 6,2 pulgadas y sistema de audio1CD y 4 altavoces	A	–	–
SUBARU STARLINK sistema de información y entretenimiento con sistema de audio gama alta*3 : 1CD y 6 altavoces	–	–	S
SUBARU STARLINK sistema de información y entretenimiento con tarjeta SD de navegación*3 : 1-CD y 6 altavoces	E	E/EP	E/EP
Sistema de reconocimiento de voz (Comando de voz & One shot)	●	●	●
Volante con mandos de control de audio	●	●	●
Bluetooth**4-sistema compatible con manos libres	●	●	●
Puerto USB y entrada auxiliar de audio Jack	●	–	–
Dos puertos USB y entrada auxiliar de audio Jack	–	●	●
Cámara de visión trasera	E	●	●
Control / Instrumentos			
Auto start stop	●	●	–
Display multifunción altas prestaciones*5	E	●	●
Volante telescópico ajustable en altura y profundidad	●	●	●
Levas en el volante	–	●	–
Control de velocidad de cruceo	E	●	●
Drivability			
Sistema de control dinámico del vehículo	●	●	●
Sistema antirrampa	●	●	●
Seguridad			
Airbags frontales SRS*6	●	●	●
Doble airbag frontal SRS*6 airbags (Conductor y copiloto)	●	●	●
Airbag de cortina SRS*6 airbags (delantero, trasero y ambos lados)	●	●	●
Airbag de rodilla SRS*6	●	●	●
Barras de refuerzo en puertas laterales (delanteras y traseras, ambos lados)	●	●	●
Barra de apoyo de volante	●	●	●
Reducción latigazo cervical asientos delanteros	●	●	●
Reposacabezas traseros activos con 3 posiciones	●	●	●
Indicador de cinturón (conductor y todos los pasajeros)	●	●	●
Cinturones de seguridad delanteros con pretensores y limitadores de tensión	●	●	●
Anclajes de cinturón de seguridad ajustables en altura (conductor y acompañante)	●	●	●
Cinturones de seguridad de 3 puntos en asientos traseros	●	●	●
Sistema de seguridad de pedal de freno	●	●	●
4-sensores/4-canales ABS + distribución electrónica de freno	●	●	●
Sistema de asistencia de frenado	●	●	●
Sistema Brake Override	●	●	●
Anclajes para sillas de niños adaptadas a ISO-FIX (con sistema de anclajes)	●	●	●
Cierre de seguros a prueba de niños en las puertas traseras (ambos lados)	●	●	●
Sistema antirrobo con inmovilizador	●	●	●

● : De serie E : Executive EP : Executive Plus A : Advance S: Sport



SUBARU

Confidence in Motion

FUJI HEAVY INDUSTRIES LTD.
subaru-global.com

Printed in Belgium (15GXES-01)

SUBARU ESPAÑA S.A
C/ Alcalá, 65
28014 Madrid
902 100 022

www.subaru.es
www.autentico4x4.com
www.subaria.com
www.facebook.com/subaruespana
www.twitter.com/subaru_es
www.youtube.com/subaruespana