



# CROSSTREK



CROSSTREK

# 游猎新天地

每一次出发，去寻找新的答案，  
追随风脚步，倾听自然的音节，追随四季，感受宁静的召唤，  
直到以我们的方式与自然有了羁绊。  
每一程，在不同的路上，总有新的乐趣值得发现。



# 斯巴鲁核心技术

斯巴鲁的核心技术，造就了斯巴鲁汽车独有的驾驶体验。CROSSTREK拥有纯正的斯巴鲁DNA，当你手握方向盘，踩下油门那一刻，即可亲身感受。



## SYMMETRICAL AWD

### 左右对称全时四轮驱动系统

传动轴位于中心位置，驱动呈直线左右对称排列在前后轴之间，车辆根据行驶状况自动调整前后轴的扭力分配，使各车轮均达到理想的驱动状态。该系统为左右对称布局，平衡性能更好，乘坐更稳定，更安全。



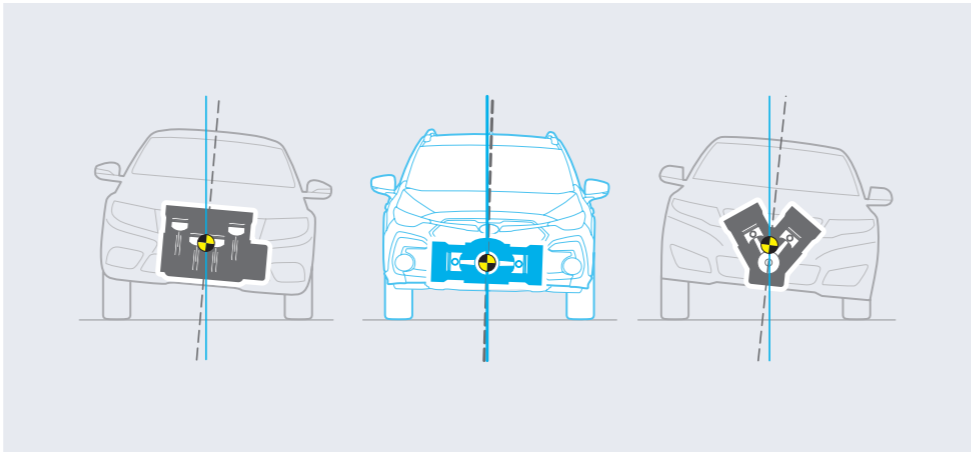
## SUBARU BOXER

### 斯巴鲁水平对置发动机

斯巴鲁水平对置发动机（SUBARU BOXER）的特点是，左右对称的对置活塞在水平方向上进行往复运动，以抵消彼此的力量。因此，振动较少，发动机的运行非常流畅。而且，发动机的总高度较低、重量轻、结构紧凑，因此可以降低车身的重心，使驾驶更为轻松舒适，心情愉悦。

### 自然平衡

发动机的扁平设计具有固有刚性和自平衡性，产生的振动比其他类型的发动机更少。



01



### 01 斯巴鲁全球化平台 (SUBARU GLOBAL PLATFORM)

全新CROSSTREK基于斯巴鲁全球化平台（SUBARU GLOBAL PLATFORM）打造。车身采用整体框架结构（Full Inner Frame），车辆在转弯时能做出更迅速且精准的响应，自在的操控、平稳的制动、低噪音、低震动、有效吸收撞击能量等特点，正是通过斯巴鲁全球化平台孕育而出。

02



### 02 整体框架结构 (Full Inner Frame)

整体框架结构和广泛采用结构粘合剂，有效减少驾驶中的车辆震动，提升驾乘质感，在多种路况下均能提供更安心和愉悦的驾驶体验。

03



### 03 X-MODE/陡坡缓降控制功能 (HDC)

升级版X-MODE，可自信地应对各种路况，例如冰雪、土路或砾石覆盖的路面，可选择 [SNOW/DIRT] 模式；在通过可能造成卡住轮胎的危险道路时，选择 [DEEP SNOW/MUD] 模式，例如深雪、泥土或干土\*1。此外，陡坡缓降控制功能，即使在湿滑坡道上也能保持恒定速度，为您的驾驶创造更多安心。\*2

\*1 2.5i AWD旗舰版EyeSight配备两种模式X-MODE功能。\*2 驾驶员需要安全稳定的驾驶。陡坡缓降控制的有效性取决于许多因素，例如车辆维护、天气、轮胎和道路状况。



## EyeSight 视驭

### 驾驶辅助系统

EyeSight视驭驾驶辅助系统是通过立体摄像头有效地掌握环境状况，必要时进行主动制动的驾驶辅助系统。CROSSTREK所搭载的EyeSight视驭驾驶辅助系统\*1，在双目立体摄像头的基础上首次增加了广角单目摄像头，让监测视野更宽广。

\*1 EyeSight视驭驾驶辅助系统是一种驾驶辅助系统，可能无法在所有驾驶条件下都以最佳状态运行。驾驶员应始终负责安全和专心驾驶并遵守交通法规。系统的有效性取决于许多因素，如车辆维护、天气和路况。有关EyeSight视驭驾驶辅助系统操作和限制的详细信息以及本手册中的功能，请参见《用户手册》。\*2 预碰撞制动系统在某些情况下可能无法发挥作用。能否发挥作用主要取决于与物体的速度差、物体的高度或其他条件，但未必各情况都符合EyeSight视驭驾驶辅助系统有效工作的必要条件。\*3 与安全带一起使用时生效。驾驶员应始终负责安全和专心驾驶并遵守交通法规。请不要完全依赖这些安全功能来确保安全驾驶。该系统的功能存在局限性。有关系统操作和限制的详细信息，请参见《用户手册》。详情请咨询零售商。



#### 广角单目摄像头

在双目立体摄像头的基础上，新增广角单目摄像头，大幅提高识别范围，特别是在十字路口，能更好地识别盲区内的行人和自行车，在碰撞发生之前主动制动，自动减速或停车，守护车内人员及车外行人的安全。

## EyeSight视驭驾驶辅助系统的功能



#### 预测危险，回避碰撞

##### 防碰撞制动系统 (PCB) \*2

当有碰撞危险情况时，提醒驾驶员注意。如果驾驶员没有进行回避操作，将进行主动制动，自动减速或者停车。此外，CROSSTREK还扩大了防碰撞制动系统的工作范围，避免在事故频发的十字路口发生碰撞。当汽车转弯方向有车辆、自行车或行人突然出现时，都会立刻触发防碰撞制动系统工作。



#### 进行辅助操控，可减轻驾驶员的疲劳

##### 车道居中保持/前车跟车转向

通过与全车速自适应巡航控制系统 (ACC) 相结合，可以在较大的速度范围内 (0km/h~160km/h) 为加速、刹车、转向操作提供辅助。通过对车道线和前方车辆进行识别，在从堵车到高速巡航的各种场景中都能够大幅度减轻驾驶负担。



#### 防止因误操作造成的突然加速

##### 起步油门误操作预防功能

防止因误操作造成的突然加速，起步油门误操作预防功能通过检测前方的墙壁、篱笆等障碍物后，当系统判断为起步误操作之后，立即通过警示音和警示信号进行提醒。同时控制发动机动力输出，缓慢起步。



#### 辅助安全驾驶

##### 警报与提示功能

当EyeSight视驭驾驶辅助系统检测到车辆摆动（高速行驶时，约60km/h以上）或者车道偏离（约50km/h以上）的情况时，EyeSight会通过警示音和警示信号来提醒驾驶员注意。同时，没有注意到前车起步，仍处于停车状态的情况时，会通过声音或者警示灯显示进行警告。



#### 控制转向，避免发生碰撞

##### 紧急自动转向辅助功能

在防碰撞制动系统难以避免碰撞发生时，系统在确定有足够避让空间的情况下，启动紧急自动转向辅助功能，从而回避碰撞危险。



#### 控制车距，从容应对拥堵

##### 全车速自适应巡航控制系统 (ACC)

在机动车专用道路上，在0km/h~180km/h的广域车速区间内，可以进行跟随行驶。即使在持续缓慢行驶时，也可以跟随行驶。减少对油门和刹车的 unnecessary 操作，让长途旅行更舒心愉悦。当前车停车时，可以通过主动制动，来减速或停车，并保持停车状态。



#### 辅助操控方向盘

##### 车道偏离修正辅助

在机动车专用道路上以60km/h以上的速度行驶时，车辆如果发生车道偏离，这时方向盘转向辅助将启用，防止车辆偏离车道，为安全驾驶保驾护航。

## 先进安全技术



#### LED转向辅助灯



#### 随动转向大灯 (SRH)



#### 灵活躲避危险



#### SRS安全气囊 (9个) [前排正面、侧面、中央; 帘式、驾驶席膝部、副驾驶座椅]\*3




### 驾驶员监测系统 (Driver Monitoring System) \*

驾驶员监测系统为您带来更安全的驾驶。通过专用摄像头监测到驾驶员注意力不集中或瞌睡时做出警示。

\*驾驶员始终负责安全细心驾驶和遵守交通规则。切勿单独依靠驾驶员监测系统进行驾驶。驾驶员监测系统的功能存在局限性，有关系统操作和局限性的完整细节，请参阅车主手册。或咨询当地经销商。

### 功能配备



- 01 无线充电 (2.5i AWD旗舰版EyeSight车型配备)    02 智能手机互联功能 (无线Apple CarPlay、百度CarLife、WeLink)    03 前排座椅加热 (2档温度调节) (2.5i AWD豪华版EyeSight, 2.5i AWD旗舰版EyeSight车型配备)  
04 驾驶座椅10方向电动调节 (带腰部支撑) (2.5i AWD豪华版EyeSight, 2.5i AWD旗舰版EyeSight车型配备)    05 18英寸铝合金轮毂 (2.5i AWD旗舰版EyeSight车型配备)  
06 电动天窗 (2.5i AWD豪华版EyeSight, 2.5i AWD旗舰版EyeSight车型配备)    07 铝合金运动踏板 (2.5i AWD旗舰版EyeSight车型配备)    08 前、后USB接口 (TypeA+TypeC)

### 车型配置

## CROSSTREK 2.5i AWD旗舰版EyeSight

无级变速器Lineartronic (带8速手动模式)

- 尺寸：长×宽×高：4495mm×1800mm×1600mm
- 发动机：水平对置，4缸，16气门，双顶置凸轮轴 (DOHC)，缸内直喷
- 排量：2498cc
- 发动机最大功率：124kW (169PS) /5000~5800rpm
- 发动机最大扭矩：252N·m (25.7kgf·m) /3800rpm



海洋蓝



## CROSSTREK 2.5i AWD豪华版EyeSight

无级变速器Lineartronic (带8速手动模式)

- 尺寸：长×宽×高：4495mm×1800mm×1600mm
- 发动机：水平对置，4缸，16气门，双顶置凸轮轴 (DOHC)，缸内直喷
- 排量：2498cc
- 发动机最大功率：124kW (169PS) /5000~5800rpm
- 发动机最大扭矩：252N·m (25.7kgf·m) /3800rpm



沙洲蓝



## CROSSTREK 2.5i AWD精英版EyeSight

无级变速器Lineartronic (带8速手动模式)

- 尺寸：长×宽×高：4495mm×1800mm×1600mm
- 发动机：水平对置，4缸，16气门，双顶置凸轮轴 (DOHC)，缸内直喷
- 排量：2498cc
- 发动机最大功率：124kW (169PS) /5000~5800rpm
- 发动机最大扭矩：252N·m (25.7kgf·m) /3800rpm



水晶珠光白



规格

项目		车型	2.5i		
			AWD精英版EyeSight		AWD豪华版EyeSight 无级变速器Lineartronic
发动机					
类型			水平对置四缸四冲程汽油发动机		
内径×冲程		mm	94.0×90.0		
排量		cc	2498		
压缩比			12.0		
燃油系统			缸内直喷		
油箱容量		lit.	63		
燃油标号			92号或以上汽油		
发动机性能					
最大功率		kW(PS)/rpm	124(169)/5000-5800		
最大扭矩		N·m(kgf·m)/rpm	252(25.7)/3800		
油耗					
WLTP综合工况油耗*1		L/100km	7.22		
核心技术					
左右对称全时四轮驱动系统形式			主动扭矩分配式		
尺寸及重量					
全长		mm	4495		
全宽		mm	1800		
全高		mm	1600		
轴距		mm	2670		
轮距	前	mm	1555		
	后	mm	1555		
最小离地间隙		mm	220		
行李箱容积(后排座椅放倒之后)*2		lit.	1278		1261
承载人数		人	5		
车重		kg	1511	1535	1544
传动轴					
齿轮比	变速箱 模拟档位*3	D档	4.066 - 0.503		
		1档	4.066		
		2档	2.646		
		3档	1.965		
		4档	1.532		
		5档	1.199		
		6档	0.939		
		7档	0.729		
		8档	0.559		
		倒车档	4.379		
主减速比			3.700		
底盘					
转向			电动助力转向系统		
悬架	前		麦弗逊式独立悬架		
	后		双叉横臂式独立悬架		
最小转弯半径		m	5.35		
制动器	前		通风碟形制动器		
	后		通风碟形制动器		
轮胎			225/60R17*4		225/55R18*4

\*1 该油耗值为特定条件下测定所得,具体油耗会由于使用环境,驾驶方法等有所变化。\*2 测量结果包含天窗。\*3 变速箱模拟状态下的固定变速比。\*4 配备非全尺寸备胎。

标准配置

项目	车型	2.5i		
		AWD精英版EyeSight	AWD豪华版EyeSight	AWD旗舰版EyeSight
外观				
自动灯光控制系统		●	●	●
自动水平控制系统前大灯		●	●	●
矩阵式自适应LED灯光系统		●	●	●
日间行车灯		●	●	●
随动转向大灯(SRH)		●	●	●
LED转向辅助灯		●	●	●
隐藏式大灯清洗装置		●	●	●
LED前雾灯		●		●
电动折叠后视镜带LED转向灯		●亮黑色灯罩	●亮黑色灯罩	●深灰色灯罩
车门窗、后角窗及后背窗深色遮光玻璃		●	●	●
带紧急制动警示灯的LED组合尾灯		●	●	●
间歇式后窗雨刷器		●	●	●
铝合金轮毂		17英寸	17英寸	18英寸
车顶行李架		●黑色涂装	●黑色涂装	●深灰涂装
内饰				
带多信息彩色显示器的仪表盘		●	●	●
真皮座椅*1		—	●	●
织物座椅		●	—	—
驾驶席座椅10方向电动调节(带腰部支撑)		—	●	●
前排乘客席座椅8方向电动调节		—	●	●
前排座椅加热(2档温度调节)		—	●	●
真皮方向盘		●	●	●
可调节方向盘		●	●	●
方向盘加热		—	—	●
真皮档把		●	●	●
铝合金运动踏板		—	—	●
后备箱遮物帘		●	●	●
60/40可放倒式后排座椅		●	●	●
舒适/设备				
电动天窗		—	●	●
带自动升降及防夹功能的电动车窗		●	●	●
智能钥匙系统(带一键式点火启动)		●	●	●
自动落锁		●	●	●
电子驻车制动系统		●	●	●
自动防眩目车内后视镜		●	●	●
带化妆镜的遮阳板(驾驶席和前排乘客席)		●	●	●
中央储物盒		●	●	●
12V电源输出端口 (分别在仪表台和中央扶手箱内)		●	●	●
左右双区域独立自动空调系统		●	●	●
前雨刷除冰装置		—	●	●
感应式前雨刷器		●	●	●
后视镜加热装置		●	●	●
前窗、侧窗除霜器		●	●	●
后窗除雾器		●	●	●
车载ETC		—	—	●

\*1 真皮座椅背面,两侧,头枕部分使用合成皮革。  
\*2 需要手机预装相关软件(百度CarLife、Apple CarPlay、或WeLink)才可实现联动。  
\*3 蓝牙Bluetooth®是美国蓝牙技术联盟(Bluetooth SIG,Inc.)的注册商标。  
\*4 请务必仔细阅读使用说明书,关于EyeSight视驭驾驶辅助系统的使用注意事项均有记载。  
\*5 由斯巴鲁汽车(中国)有限公司开发并加装。

项目	车型	2.5i		
		AWD精英版EyeSight	AWD豪华版EyeSight	AWD旗舰版EyeSight
娱乐/信息				
11.6英寸多功能触控显示屏		●	●	●
智能手机互联功能(无线Apple CarPlay、 百度CarLife、WeLink)*2		●	●	●
方向盘音响控制按键		●	●	●
蓝牙Bluetooth**3系统		●	●	●
无线充电		—	—	●
前、后USB接口(TypeA+TypeC)		●	●	●
操控				
拨片换挡装置		●	●	●
X-MODE		●	●	●两种模式
陡坡缓降控制功能(HDC)		●	●	●
自动启停系统		●	●	●
主动式扭矩引导系统(ATV)		●	●	●
斯巴鲁智能驾驶提升系统(SI-DRIVE)		●	●	●
车辆动态控制系统(VDC)		●	●	●
自动驻车功能(AVH)		●	●	●
安全系统				
EyeSight视驭驾驶辅助系统*4				
防碰撞制动系统(PCB)				
紧急自动转向辅助功能				
全车速自适应巡航控制系统(ACC)				
车道居中保持	●	●	●	
前车跟车转向				
车道偏离修正辅助				
起步油门误操作预防功能				
警报与提示功能				
斯巴鲁后方盲区监测预警系统(SRVD)	●	●	●	
倒车影像系统	●	●	●	
驾驶员监测系统(DMS)	—	—	●	
SRS安全气囊(9个)[前排正面、侧面、中央; 帘式、驾驶席膝部、副驾驶座椅]	●	●	●	
追尾减轻颈部损伤前排座椅	●	●	●	
侧门防撞梁	●	●	●	
安全带指示灯	●	●	●	
前排带双预紧装置和束力装置的 3点式紧急锁止安全带	●	●	●	
带高度可调节的座椅安全带搭扣 (驾驶席和前排乘客席)	●	●	●	
后排座椅3点式安全带(带锁止舌片)	●	●	●	
4传感器4通路防抱死制动系统(ABS)	●	●	●	
电子制动力分配系统(EBD)	●	●	●	
刹车辅助系统(BA)	●	●	●	
刹车优先系统(BOS)	●	●	●	
胎压监测系统(TPMS)	●	●	●	
ISO-FIX儿童安全座椅固定扣	●	●	●	
儿童安全门锁	●	●	●	
发动机防盗系统	●	●	●	
倒车雷达*5	●	●	●	

## 外观颜色



水晶珠光白



耀目寒冰银



珠光宝石蓝



珠光宝石黑




海洋蓝\*

(2.5i AWD豪华版  
EyeSight, 2.5i AWD旗舰版  
EyeSight可选此颜色)



沙洲蓝\*

(2.5i AWD豪华版  
EyeSight, 2.5i AWD旗舰版  
EyeSight可选此颜色)



活力橙\*


(2.5i AWD豪华版  
EyeSight, 2.5i AWD旗舰版  
EyeSight可选此颜色)

\*海洋蓝、沙洲蓝和活力橙为选装外观颜色, 厂商建议零售价:2000元。详情请咨询斯巴鲁授权经销商。

## 座椅材质



真皮座椅\* (2.5i AWD豪华版EyeSight, 2.5i AWD旗舰版EyeSight)

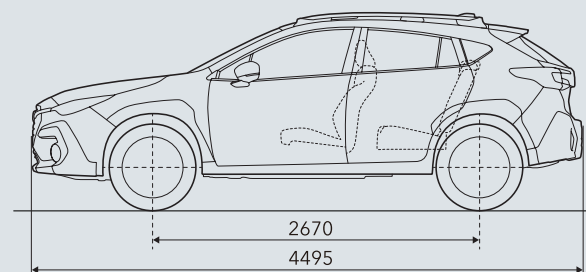
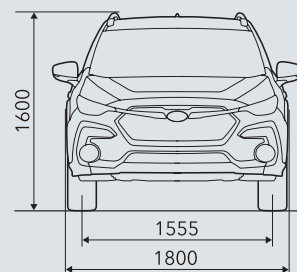


织物座椅 (2.5i AWD精英版EyeSight)

\*真皮座椅背面、两侧、头枕部分使用合成皮革。

## 车身尺寸

车身尺寸的测量基于斯巴鲁公司的标准测量方法。



单位: mm



- 斯巴鲁用户购车后, 最多可享5年/75,000km内15次免费基础保养
- 每6个月/5,000km可使用1次免费基础保养券



了解免费基础保养

[www.subaru-china.cn](http://www.subaru-china.cn)

斯巴鲁汽车(中国)有限公司

本手册所示的车辆装备、图片、配置仅供参考, 选购时以实车为准, 本手册所展示的车型和技术参数, 制造商保留修改或停止生产的权利, 恕不另行通知。



斯巴鲁  
官方微信



CROSSTREK  
官方网站

经销商信息