



SUBARU


SUBARU

WRX/WRX STI



Siempre exige más

Haz más de lo que te encanta hacer, y no te disculpes por ello. WRX ha sido creado para obtener la máxima emoción y aventura de cada momento. No importa si es durante el viaje, o al llegar a tu destino, siempre estarás listo para disfrutar la vida al máximo. Con una exaltación vigorizante en el camino, y apoyo para todas tus aventuras fuera del mismo, WRX está listo para brindarte más de lo que deseas día con día.





*Imagen referencial. Algunas características de esta imagen pueden cambiar en el territorio mexicano.



*Imagen referencial. Algunas características de esta imagen pueden cambiar en el territorio mexicano.



Potencia y control apasionante, con una belleza única

Inspirado por el éxito de Subaru en competencias de automovilismo (Rallies) el diseño deportivo del WRX combina ingeniosamente un aspecto de potencia con gran elegancia. Los faros LED y el diseño delantero y trasero reconocible al instante, acentúan la apariencia de su centro de gravedad bajo.

Más bajo, más ancho, y más agresivo, transmite el potencial de velocidad y la gran capacidad del WRX.

Los rines de aleación de aluminio de 18" * imponen presencia en carretera, inspirando confianza y pasión por el manejo.

*Disponible en el WRX 6MT, WRX CVT y WRX CVT + EyeSight®



*Imagen referencial. Algunas características de esta imagen pueden cambiar en el territorio mexicano.



La potencia que libera los límites El control que permite infinidad de posibilidades

Agilidad fascinante. Desempeño increíble. El sistema Symmetrical All Wheel Drive aporta al manejo una excepcional precisión y una sorprendente versatilidad, haciendo que veas el mundo de una manera totalmente nueva. Lo único que WRX no hará, será permitir que dejes de admirarlo u olvides la manera que te hace sentir cuando lo manejas.



*Imagen referencial. Algunas características de esta imagen pueden cambiar en el territorio mexicano.



**El alma de un atleta
El corazón de un campeón**

La potencia lo define Tú lo controlas

El motor Subaru Boxer de 2.5 litros turbo cargado que genera 310 hp y 290 lb-ft de torque, proporciona una electrizante aceleración y el desempeño de manejo no se trata sólo de números. Es por eso que el WRX STI ha sido creado para realzar la sensación de conducción. Su manejo excepcional, hecho posible mediante la combinación de una transmisión manual de 6 velocidades y el Diferencial Central Controlado por el Conductor (DCCD) multi-modo, proporciona un control óptimo del diferencial en cualquier tipo de camino. Y en combinación con la gran capacidad de sus frenos Brembo®* y los discos hiperventilados, el WRX STI es más sensible y más emocionante de conducir en todas las situaciones que quieras disfrutar.

*Brembo® es una marca comercial registrada de Brembo S.p.A.





*Imagen referencial. Algunas características de esta imagen pueden cambiar en el territorio mexicano.



*Imagen referencial. Algunas características de esta imagen pueden cambiar en el territorio mexicano.

Tú debes ser siempre el centro de atención

El diseño de la cabina del WRX redefine la visión centrada en el conductor con controles intuitivos y pantallas que puedes personalizar, incluyendo la pantalla multifunción de alta definición de 5.9". Cuando te encuentras en el interior, inmediatamente percibirás la sensación deportiva y elegante de sus acabados. Disfruta de los asientos delanteros con diseño deportivo que te mantienen seguro en tu lugar, cada que conquistas curva tras curva. Dondequiera que te lleve el camino, siempre has de tener una experiencia de manejo deportiva y satisfactoria.

Diseñado para permitir que tus instintos tomen el mando

Experimenta la sensación exclusiva del WRX STI admirada por los amantes del automovilismo de todo el mundo. Cuando pones en marcha el motor del WRX STI, tu adrenalina estará bajo control, con el cautivante y elegante interior negro. Ajústate los cinturones de seguridad rojos deportivos de los lujosos y confortables asientos delanteros RECARO®* y descubre su palanca de cambios deportiva, con la que dominaras curvas y rectas.

* RECARO® es una marca comercial registrada de RECARO Beteiligungs-GmbH. El conductor es siempre responsable de una conducción segura y segura, así como de respetar el reglamento de tránsito.



*Imagen referencial. Algunas características de esta imagen pueden cambiar en el territorio mexicano.



Informado, entretenido y conectado

Conducir por la carretera no significa que tengas que dejar todo detrás. Permanece conectado, pero sin distracciones, con una tecnología intuitiva y fácil de utilizar. WRX y WRX STI te mantienen al tanto del sistema de info-entretenimiento, el sistema de navegación y el sistema de audio, el cual puedes controlar a través los interruptores en tu volante o la pantalla central táctil.

1

Medidores deportivos con pantalla LCD

La información vital de manejo se tiene a sólo un vistazo con estos medidores nítidos y de fácil lectura. La iluminación blanca y las agujas rojas efectúan un barrido completo, a fin de dejarte listo para el viaje. La pantalla LCD de 3.5" ubicada en el centro del tacómetro se puede personalizar para poner la información que desees.

2

Pantalla multifunción

La pantalla multifunción de alta definición de 5.9" es fácil de leer y muestra una variedad de información clave del vehículo para aumentar la conexión con el vehículo. Además, funciona como una pantalla para la cámara frontal a fin de ayudarte a revisar la zona delantera de tu vehículo al estacionarte.

3

Sistema de audio Premium Harman Kardon®^{*1}

El sistema de audio Premium del WRX y WRX STI incluye 9 bocinas Harman Kardon® con un amplificador y una acústica mejorada para disfrutar al máximo de sonido.

4

Apple CarPlay™^{*2} y Android Auto™^{*3}

Utiliza aplicaciones con Apple CarPlay™^{*2} y Android Auto™^{*3}, funciones de reconocimiento de voz que permiten usar manos libres, para así mantener la seguridad de todos mientras se reducen las distracciones cuando estás manejando en el camino.

5

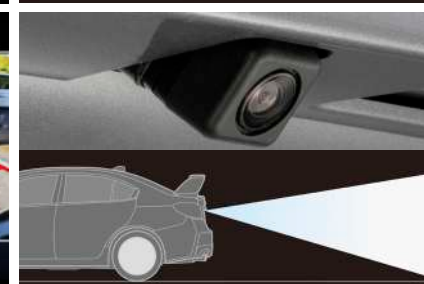


Cámara frontal

La cámara situada en la parrilla la cual proyecta la vista delantera del vehículo por medio de la pantalla multifunción, aumentando la visibilidad en las intersecciones y cuando se estaciona de frente.

6

Cámara de visión trasera

Cuando el conductor pone la marcha en reversa, la cámara visualiza una imagen real a color en la pantalla del tablero, junto con líneas de guía para asistir en las maniobras de estacionamiento o conducción en reversa.




^{*1}Harman Kardon® es una marca registrada de Harman International Industries, Inc. America.

^{*2}Apple CarPlay™ es una marca comercial de Apple Inc., registrada en los EE.UU. y otros países.

^{*3}Android™ y Android Auto™ son marcas comerciales de Google Inc.

El conductor es siempre responsable de una conducción atenta y segura. Se ruega no operar la pantalla táctil durante la conducción.

Tecnología esencial de Subaru



Symmetrical All Wheel Drive

Suministrar una experiencia de manejo que sea segura y también placentera es prioridad máxima para los ingenieros de Subaru. Es por eso que todos los vehículos Subaru vienen equipados con el Symmetrical All Wheel Drive como característica estándar, para tener un nivel máximo de confianza y control.

Cada día el camino presenta condiciones y eventos inesperados, y el Symmetrical All Wheel Drive ayuda a los conductores a hacer frente a estos desafíos mediante la distribución de torque a las cuatro ruedas, proporcionando tracción donde los vehículos de tracción delantera o trasera no lo hacen. Siempre que conduzcas un Subaru equipado con el Symmetrical All Wheel Drive, puedes tener la seguridad de que disfrutarás de un desempeño y control sin importar a donde vayas.

Chasis de afinación deportiva

Años de competencias, pruebas exhaustivas y avances en materiales e ingeniería, se han combinado para inspirar los diseños del chasis para el WRX y el WRX STI. La excepcional estabilidad y una respuesta ultra rápida fueron el componente central en este desarrollo, mientras que se utilizó acero de alta resistencia a la tracción en la totalidad del bastidor para aumentar su rigidez torsional y controlar mejor el peso del vehículo. La suspensión fue puesta acuerdo a normas muy precisas con estabilizadores más rígidos, constantes elásticas más rápidas y mejoras tales como bujes de bolas con soportes más rígidos. Esto equilibra de mejor manera la rigidez y la flexibilidad para crear una respuesta inmediata y una conexión sin precedentes entre el conductor, el vehículo y el camino.

Vectorización activa de torque

Esta tecnología ayuda a hacer más preciso el manejo, a la vez que permite impulsar el vehículo más cerca del límite. Cuando se toma una curva y las fuerza G laterales se hacen sentir, el sistema puede enviar la potencia a las ruedas seleccionadas para ayudar a mantener la línea de conducción dirigida. Esto significa que WRX y WRX STI responden a las entradas de dirección de manera inmediata y satisfactoria.


1 SI-DRIVE
Subaru Intelligent Drive (SI-Drive) te permite adaptar el carácter de manejo del WRX CVT, WRX CVT + EyeSight® y WRX STI a tu gusto. Cuando está en el Modo Intelligent (Inteligente) {I}, la aceleración es suave con una óptima eficiencia. Selecciona el modo Sport (deportivo) {S} para una respuesta lineal y una operación versátil en cada condición. Para extraer la máxima respuesta del motor con alimentación turbo, cambia al Modo Sport Sharp (deportivo intenso) {S#}, este te proporciona la respuesta más directa del acelerador y el control preciso de las velocidades del motor a través de toda la gama de revoluciones.

2 DCCD Multi-modo
El sistema mejorado de Diferencial Controlado por el Conductor (DCCD) multi modo ha sido renovado para una capacidad de manejo aún mejor. Te permite configurar el bloqueo del diferencial central del WRX STI y de esta manera determinar el estilo de manejo. Gracias a los avances del chasis, ahora el control electrónico se usa sobre toda la gama de funcionamiento para asignar el torque a las ruedas delanteras y traseras. El modo auto encuentra la distribución ideal de potencia para condiciones cambiantes, mientras que auto {+} conserva más potencia en las ruedas delanteras para una mayor tracción. Auto {-} asigna más potencia a las ruedas traseras para una toma de curvas más cerrada y el modo manual de seis pasos permite mantener fijas las preferencias de manejo del conductor.


3 Motor Subaru Boxer turbo de 2.5 litros con DOHC
Pocos motores tienen la misma reputación que el de 2.5 litros turbo de WRX STI. Fusiona impecablemente potencia pura, con una compostura total cuando su turbo gira casi instantáneamente desencadenando potencia para una intensa aceleración. Demostrado a lo largo de los años, que el desempeño del WRX STI se ha hecho más apasionante.

4 Motor Subaru Boxer turbo de 2.0 litros de inyección directa
El motor del WRX brinda más en todo aspecto. La avanzada tecnología de inyección directa lo hace más eficiente. El torque máximo llega más rápido para un grado de respuesta que resulta fácilmente accesible en cualquier entorno de manejo. Incluso, la larga curva plana de torque significa que la apasionante potencia del WRX permanece más tiempo.


^{*1} Los valores de rendimiento de combustible combinado y emisiones se obtuvieron en condiciones controladas de laboratorio, que pueden no ser reproducibles ni obtenerse en condiciones y hábito de manejo convencional, debido a condiciones climatológicas, combustible, condiciones topográficas y otros factores.



1




2



3

POTENCIA MÁXIMA: 310 h @ 6,000 rpm	TORQUE MÁXIMO: 290 lb-ft @ 4,000 rpm
CONSUMO DE COMBUSTIBLE^{*1}: 10.2 km/l	EMISIONES DE CO₂^{*1}: 259 gCO ₂ /km



4

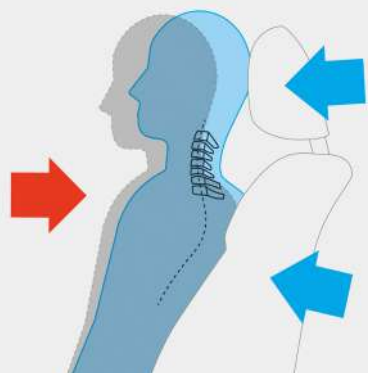
POTENCIA MÁXIMA: 268 h @ 5,600 rpm	TORQUE MÁXIMO: 258 lb-ft @ 2,000 rpm - 5,200 rpm
CONSUMO DE COMBUSTIBLE^{*1}: 12.7 km/l (6MT) 11.4 km/l (6AT)	EMISIONES DE CO₂^{*1}: 216 gCO ₂ /km 232 gCO ₂ /km

La confianza que necesitas, para el desempeño que deseas

Cuando llevas el WRX y el WRX STI hasta el límite, tendrás la tranquilidad de saber que Subaru le ha incorporado excepcionales características de seguridad. Esto incluye la protección de la carrocería con refuerzo en forma de anillo más resistentes y una bolsa de aire para las rodillas del lado del conductor.

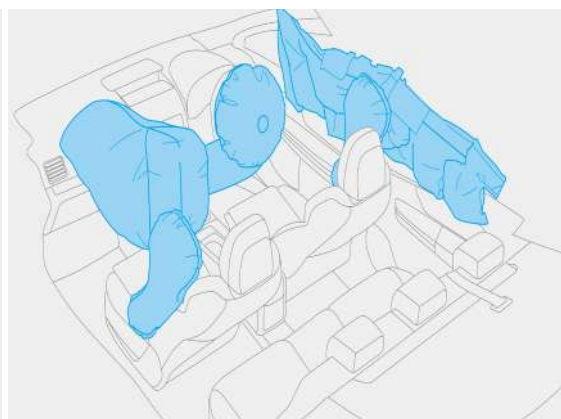
Con la asistencia de un Control Electrónico de Estabilidad (ESC) multi modo que cuenta con vectorización activa de torque, tu vehículo puede ayudarte a evitar el peligro antes de que suceda. Y tu capacidad para evitarlo está acrecentada por el único e incomparable equilibrio y agarre del Symmetrical All Wheel Drive.

Seguridad Pasiva



Asientos delanteros que reducen los traumatismos cervicales

El WRX y el WRX STI cuentan con asientos delanteros que reducen los traumatismos cervicales y cabeceras que absorben la energía y ayudan a proteger mejor de lesiones a los ocupantes delanteros durante una colisión por la parte trasera.

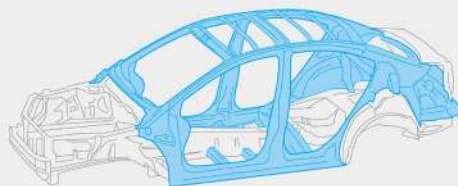


Bolsas de aire SRS^{**1}

El WRX y WRX STI ofrecen bolsas de aire delanteras laterales, laterales tipo cortina y también una de la rodilla, que ayuda a proteger las extremidades inferiores del conductor.

Refuerzo en la carrocería en forma de anillo

El refuerzo de la carrocería en forma de anillo fortalece la cabina de pasajeros desde el techo hasta las puertas, los pilares y el piso. Este diseño funciona para desviar y distribuir la energía del impacto apartándola de los ocupantes en una colisión. Por otra parte, contribuye también a fortalecer y aligerar el chasis, lo que significa una mayor y reforzada protección.



Diseño protector de la cabina

Cada Subaru está por encima y más allá de las prácticas comunes cuando se trata de tu seguridad. En el caso de una colisión frontal, el motor Subaru Boxer y la caja de cambios del WRX o el WRX STI están diseñados para evitar introducirse en la cabina, para tu protección.

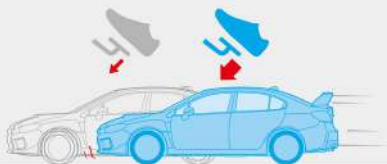


^{**}SRS: Sistema Suplementario de Retención. Es efectivo cuando se utiliza junto con los cinturones de seguridad.



Seguridad Activa

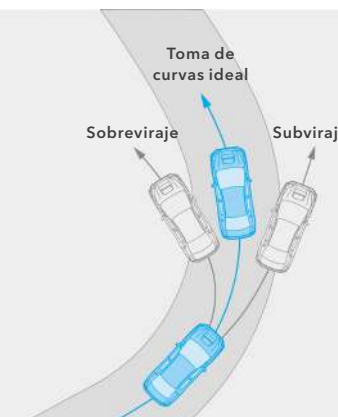
Frenos



Tanto el nuevo WRX como el nuevo WRX STI cuentan con tecnologías que mejoran el frenado y tu seguridad. La asistencia al freno ayuda a aplicar los frenos en una emergencia y el nuevo sistema Brake Override ayuda a evitar un peligro potencial invalidando la entrada del pedal del acelerador, si el pedal del freno y el del acelerador se presionan al mismo tiempo.

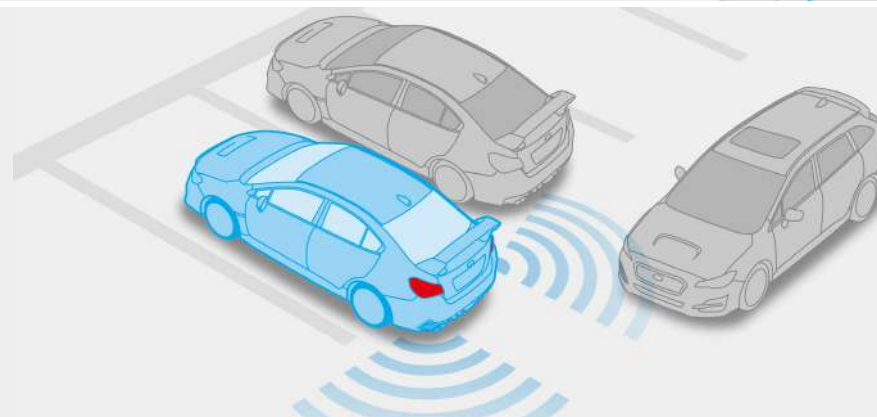
Seguridad Avanzada Subaru: Sistema de Detección Trasera de Vehículos (SRVD)^{*2*3}

La Detección Trasera de Vehículos Subaru (SRVD) usa sensores posicionados alrededor del vehículo a fin de ponerte sobre aviso de vehículos en tus puntos ciegos traseros para cambios de carril más seguros, y también puede advertir a los conductores del peligro de una colisión potencial cuando se conduce en marcha atrás hacia una calle con tráfico cruzado.



Control Electrónico de Estabilidad Multi Modo (ESC)

El Sistema de Control Electrónico de Estabilidad Multi Modo (ESC) ayuda a protegerte cuando se detecta una pérdida de control a la vez que ofrece tres modos distintos para un desempeño flexible. El Normal Mode (modo normal) aplica el sistema completamente. Cambia al Traction Mode (modo de tracción) a fin de elevar el límite para una intervención, permitiéndote de esa manera maximizar tu control y el torque que se entrega a las ruedas. Incluso puedes seleccionar el Off Mode (apagado) para desactivar el Control Electrónico de Estabilidad.



^{*2} El conductor es siempre responsable en cuanto a una conducción atenta y segura, así como de respetar el reglamento de tránsito. Se ruega no depender sólo de las características de la Presentación Avanzada de Seguridad para un manejo seguro. Hay limitaciones en las características de este sistema. Lee el Manual del Propietario para los detalles completos del funcionamiento y limitaciones del sistema. Consulta a tu vendedor minorista para mayores detalles.

^{*3} Opcional.

Tecnología avanzada de seguridad de asistencia a la conducción EyeSight®

En Subaru, creemos en LA SEGURIDAD TOTAL, y una parte importante de eso es prevenir una colisión, haciendo grandes esfuerzos para que un accidente no suceda.

EyeSight®^{*1} actúa como un segundo par de ojos utilizando dos cámaras estéreo para capturar imágenes en color tridimensionales y reconocimiento de imagen, casi tan capaces como el del ojo humano. Las imágenes de ambas cámaras determinan con precisión la forma, la velocidad y la distancia.

Su tecnología no sólo detecta vehículos sino también motos, bicicletas y peatones^{*2}.

Al momento de detectar el peligro potencial, primero advierte al conductor para alentararlo a tomar cualquier acción evasiva y en caso de ser necesario podría aplicar los frenos con el fin de evitar un accidente. Este sistema de seguridad reduce la carga sobre el conductor y mejora su sentido de seguridad en el Subaru WRX.



^{*1} EyeSight® es un sistema de asistencia a la conducción que puede no funcionar de manera óptima en todas las condiciones de conducción. El conductor es siempre responsable de la conducción segura y atenta y la observancia de las regulaciones de tráfico. La efectividad del sistema depende de muchos factores, tales como el mantenimiento del vehículo, el clima y de las condiciones de la carretera. Consulte el Manual del Propietario para obtener detalles completos sobre el funcionamiento del sistema y las limitaciones de EyeSight®, incluidas las funciones de este folleto.

^{*2} El sistema de frenado preventivo a la colisión puede no funcionar en todas las situaciones. Dependiendo de la diferencia de velocidad de los objetos, la altura del objeto y otras condiciones, no todas las situaciones pueden responder a las condiciones necesarias para que EyeSight® funcione óptimamente.

Características del WRX



1. Rines de aleación de aluminio 18"

El diseño de inspiración en las carreras, deportivo e impactante de las llantas de aleación de aluminio de 18" inspira potencia y desempeño, haciendo el manejo más placentero.

4. Paletas de cambios en el volante (Paddle Shift)

Las paletas de cambios se han montado en el volante para un mejor control con la punta de los dedos, brindándote la capacidad de seleccionar la relación de engranajes de la Lineartronic® que mejor se adecúe a tu estilo de conducción. Ahora las paletas proporcionan además un modo manual de seis pasos para una respuesta rápida bajo demanda. Como resultado disfrutarás la experiencia de un manejo más preciso y deportivo.

2. Difusor trasero y silenciador trasero con dos salidas duales

Estos silenciadores de escape agrandados dan una sensación de desempeño deportivo del interior.

5. Asientos de piel con soporte Lumbar

Al tomar cualquier curva, estarás agradecido por el volante de dirección en forma de D forrado en piel. Con elegantes acentos de costuras rojas, este volante incorpora una textura punteada para un control y un manejo apasionantes.


3. Faros de niebla LED

Los faros de niebla LED y biseles elegantemente rediseñados acentúan la postura ancha y baja del diseño más agresivo de la cara delantera del WRX, enfatizando su potencial de desempeño.

2. Descansabrazos del asiento trasero con portavasos

Estos asientos RECARO^{®3} vienen con un bordado rojo exclusivo y acentos rojos, que inspiran a todo tipo de fanático del automovilismo. Cómodos y lujosos, estos asientos crean una atmósfera interior deportiva y distinguida.

Características del WRX STI



1. Faros delanteros de LED Sensibles a la Dirección (SRH).

Accionados mediante LED, estos faros delanteros bi-funcionales combinan las luces bajas y altas y son Sensibles a la Dirección (SRH), lo que proporciona una buena visibilidad alrededor de las curvas en la noche.

2. Rines de aleación de aluminio de 19"

Elegantes, fuertes, y resistentes, los rines de aleación de aluminio de 18" brindan al WRX STI un aspecto emblemático, deportivo e imponente.

5. Sistema de aire acondicionado automático de doble zona

Maneja el flujo de aire y la temperatura de manera independiente para el lado del conductor y del pasajero delantero con el control climático dual disponible. Un filtro microscópico ayuda a mantener el polvo fuera de la cabina.

6. Volante de dirección deportivo forrado en piel con costuras rojas

Al tomar cualquier curva, estarás agradecido por el volante de dirección en forma de D forrado en piel. Con elegantes acentos de costuras rojas, este volante incorpora una textura punteada para un control y un manejo apasionantes.

3. Frenos Brembo®*2

El nombre más prestigioso en frenado de alta desempeño: Brembo®*2. Las mordazas de freno vienen con una pintura amarilla exclusiva para un aspecto llamativo, a la vez que los discos hiperventilados más grandes te ayudan a conducir con precisión y control.

7. Asientos delanteros RECARO®*3

Estos asientos RECARO®*3 vienen con un bordado rojo exclusivo y acentos rojos, que inspiran a todo tipo de fanático del automovilismo. Cómodos y lujosos, estos asientos crean una atmósfera interior deportiva y distinguida.

4. Spoiler trasero con diseño exclusivo WRX STI

Añade más estilo con el aerodinámico Spoiler Trasero..

*1 Brembo® es una marca comercial registrada de Brembo S.p.A

*2 RECARO® es una marca comercial registrada de RECARO Beteiligungs-GmbH.

Versiones de línea

SUBARU WRX MT Y CVT

DIMENSIONES.....	Largo*Ancho*Alto: 4,595*1,795*1,475 mm
MOTOR.....	Horizontalmente opuesto, 4 cilindros, con alimentación turbo, DOHC de 16 válvulas a gasolina.
CILINDRADA.....	1,998cm ³
POTENCIA MÁXIMA.....	268 hp @ 5,600 rpm
TORQUE MÁXIMO.....	258 lb-ft @ 2,400 rpm - 5,200 rpm
TRANSMISIÓN.....	6MT y Lineartronic® CVT
TRACCIÓN.....	Symmetrical AWD



Magnetite Gray Metallic

SUBARU WRX CVT + EYESIGHT®

DIMENSIONES.....	Largo*Ancho*Alto: 4,595*1,795*1,475 mm
MOTOR.....	Horizontalmente opuesto, 4 cilindros, con alimentación turbo, DOHC de 16 válvulas a gasolina.
CILINDRADA.....	1,998cm ³
POTENCIA MÁXIMA.....	268 hp @ 5,600 rpm
TORQUE MÁXIMO.....	258 lb-ft @ 2,400 rpm - 5,200 rpm
TRANSMISIÓN.....	6MT y Lineartronic® CVT
TRACCIÓN.....	Symmetrical AWD



Ice Silver Metallic

SUBARU WRX STI

DIMENSIONES.....	Largo*Ancho*Alto: 4,595*1,795*1,475 mm
MOTOR.....	Horizontalmente opuesto, 4 cilindros, con alimentación turbo, DOHC de 16 válvulas a gasolina.
CILINDRADA.....	2,457cm ³
POTENCIA MÁXIMA.....	310 hp @ 6,000 rpm
TORQUE MÁXIMO.....	300 lb-ft @ 4,000 rpm
TRANSMISIÓN.....	6MT
TRACCIÓN.....	Symmetrical AWD



WR Blue Pearl

Colores Exteriores



Crystal White Pearl



Magnetite Gray Metallic



Ice Silver Metallic



Lapis Blue Pearl



Pure Red



WR Blue Pearl

Tapizado de Interior



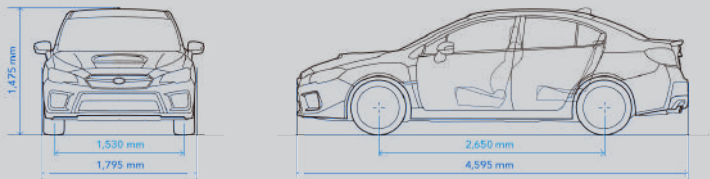
Piel (WRX)



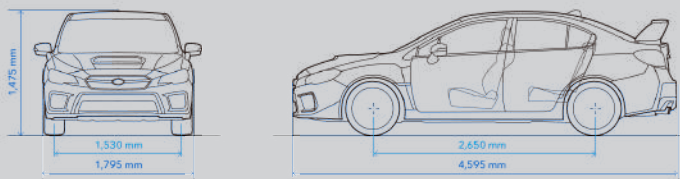
Piel Alcántara® (WRX STI)

Debido a los lugares de imprenta, los colores pueden diferir ligeramente de los mostrados en esta gráfica. Adicionalmente, los colores y variaciones de los asientos pueden variar de acuerdo con el mercado individual

Dimensiones
Subaru WRX



Subaru WRX STI



No todas las funciones, opciones o paquetes están disponibles para todos los modelos y regiones. Ver su hoja de especificaciones para la disponibilidad. Consulta a tu concesionario Subaru local para más detalles.

SUBARU CORPORATION se reserva el derecho de modificar las especificaciones y los equipos sin previo aviso. Los detalles de las especificaciones y los equipos, la disponibilidad de colores y la línea de modelos también están sujetos a las condiciones y requisitos locales. Consulta a tu concesionario local acerca de los detalles de cualquier cambio que podrías requerir en tu área.

* Los modelos sin rieles de techo tienen una altura de 1,595 mm. Las dimensiones están expresadas en mm de acuerdo con la medición estándar de SUBARU CORPORATION.

EXPERIENCIA INTERACTIVA DE SUBARU



Visita nuestra página web para
información y noticias sobre
SUBARU y nuestros vehículos.
www.subaru.com.mx



Suscríbete a nuestro canal para ver todos
los videos más recientes y unirte a la
conversación sobre SUBARU
youtube.com/user/SubaruMexico



Permanece conectado a nuestra
variada comunidad SUBARU.
facebook.com/SubarudeMexico



Unete a la conversación en
nuestra comunidad sobre SUBARU
twitter.com/SubaruMx



Comparte tus experiencias en
nuestra comunidad SUBARU
instagram.com/subarumexico/