


SWIFT

BOOSTERJET
2020 *Sport*



EXTERIOR

Luces traseras de LED:

Para que los otros conductores puedan verte a mayor distancia.

Parrilla doble en forma de panal:

Apariencia imponente que denota su auténtico espíritu deportivo.

Espejos plegables eléctricamente con luz direccional integrada:

Incrementa la visibilidad desde cualquier ángulo al momento de hacer un cambio de carril.

Faros y luces diurnas de LED:

Destaca en cualquier camino e incrementa tu visibilidad bajo cualquier condición.





Doble escape cromado:
Mejora el desempeño con un toque netamente deportivo.

SPORT

Rines:

Deja huella con los rines deportivos de aluminio pulido en dos tonos. Aumenta la adherencia, gracias a sus neumáticos de alto desempeño.



Faros de niebla:


Aumenta tu visibilidad al conducir en situaciones adversas.



INTERIOR

Pedales de aluminio sport:

Diseño deportivo y ergonómico.



Palancas de cambio en el volante (Paddle Shifter):

Tú decides la velocidad de tu aventura. Exclusivo para transmisión automática.



Exclusivo tablero de instrumentos:

Con acentos en rojo que destacan su esencia sport.

Diseño icónico inspirado en el deporte motor.



CONECTIVIDAD

Conectividad con Apple CarPlay™, Android Auto™ y Mirrorlink™:

Disfruta al máximo tu trayecto a través de la conectividad de tu Smartphone.



* Android Auto™ extiende la plataforma Android al auto, orientado al uso en condiciones de manejo. Está diseñado para minimizar distracciones, para enfocarse al manejo con Google™ con servicios de Google Maps™ y Google Search™. Descarga la aplicación de Android Auto™ en Google Play™.


* Android Auto™ está disponible en los países listados en el siguiente link: <https://www.android.com/auto/#hit-the-road>

* La mayoría de teléfonos con Android 7.0+ funcionan con Android Auto™: <https://support.google.com/androidauto/#6140477>

* Android™, Android Auto™, Google™, Google Play™ y otras marcas son marcas de Google Inc.

* Apple CarPlay™ pone en la pantalla lo que quieres hacer con tu iPhone. Puedes obtener indicaciones de viaje, hacer llamadas, enviar y recibir mensajes o escuchar música, mientras mantienes la atención en el camino. Sólo conecta tu iPhone en la entrada auxiliar y listo. Apple CarPlay™ incluye el control por voz de Siri, especialmente diseñado para cuando tienes que conducir. También funciona con los controles de tu auto: perillas, botones, pantalla táctil. Además, las apps fueron rediseñadas para el automóvil, así podrás usarlas mientras tus ojos y manos permanecen en el camino.

* Apple CarPlay™ es compatible con iPhone 6 hasta iPhone 11.




SWIFT

BOOSTERJET


Sport

DESEMPEÑO




Plataforma Heartect:

Otorga un bajo peso vehicular que permite mejorar la aceleración y disminuye las distancias de frenado, al tiempo que mejora la seguridad gracias a la incorporación de aceros reforzados.



RENDIMIENTO
DE COMBUSTIBLE

18.7*
KM/L



Tecnología

BOOSTERJET

Motor turbo de inyección directa, que otorga un gran desempeño dinámico, combinado con un gran rendimiento de combustible y bajo nivel de emisiones contaminantes.

*Los valores de rendimiento de combustible indicados para este modelo, convenido con las autoridades correspondientes, es el obtenido mediante **pruebas de ciclo combinado, en condiciones controladas de laboratorio que pueden no ser reproducibles ni obtenerse en condiciones y hábitos de manejo convencionales**, debido a factores climatológicos, de combustible, condiciones topográficas, entre otros. Para revisar todos los cambios de criterio de medición de dato en el rendimiento de combustible, visita:

suzuki.com.mx/autos/rendimiento

Este rendimiento aplica también para transmisión automática.

COLOR EXTERIOR



Blanco Pop



Amarillo Rally



Negro Supremo



Rojo Vanadio

POSTURA DEPORTIVA

Asientos de cubo envolventes con insertos en color rojo:

Máxima seguridad y sujeción para cualquier condición de manejo.



***KIT Boosterjet Sport:**

*Spoiler superior trasero.

*Faldones laterales.

*Spoiler inferior frontal.

*Deflector aerodinámico trasero.

***Kit Boosterjet Sport incluido.**

Set retocador de pintura.



ACCESORIOS

Adaptador refrigerante con capacidad de 15 lts. Se conecta al socket aux.



Tapete de cajuela para uso rudo.

Moldura cromada para 5ta. puerta.

Tapa decorativa tanque de gasolina.

Set protector de estribos de aluminio con logo.



NUEVO SWIFT BOOSTERJET SPORT

Carrocería Hatchback: 5 puertas.
Número de pasajeros: 5.
Tracción delantera.
Transmisión automática de 6 velocidades con palancas de cambio.
Transmisión manual de 6 velocidades.

AUDIO

Antena en techo.
Altavoces frontales (x2).
Altavoces traseros (x2).
Tweeters frontales (x2).
Pantalla a color de 7" Touch Screen con sistema Bluetooth® vínculo con Smartphones (Apple CarPlay™ y Android Auto™).

ASIENTOS

Asientos de tela (envolventes).
Asiento del conductor con ajuste de altura.
Cabeceras delanteras (integradas tipo SPORT).
Cabeceras traseras (x3).
Respaldos abatibles 60:40.
Vestiduras (exclusiva SPORT).

CONFORT

Aire acondicionado automático.
Calefacción.
Cierre centralizado de seguros de lado del conductor.
Cierre con mando remoto con respuesta luminosa.
Control de velocidad crucero al volante.
Filtro de polen.
Keyless Push Start®.
Vidrios eléctricos delanteros y traseros.

DIMENSIONES EXTERIORES

Altura total: 1,495 mm.
Ancho de vía delantero: 1,510 mm.
Ancho de vía trasero: 1,510 mm.
Ancho total: 1,735 mm.
Distancia entre ejes: 2,450 mm.
Longitud total: 3,890 mm.

EXTERIOR

Apertura electromagnética de 5ta puerta.
Escape doble.
Fascia trasera exclusiva.
Manijas exteriores al color de la carrocería.
Parrilla y fascia frontal exclusivas.
Postes A y B en color negro.
Kit Boosterjet Sport:
- Faldones laterales.
- Deflector aerodinámico trasero.
- Spoiler superior trasero.
- Spoiler inferior frontal.

INTERIOR

Apertura remota de tanque de combustible.
Asideras en fila trasera (x2).
Asideras para copiloto.
Botón de freno de mano cromado.
Compartimento en consola central.
Descansapie de lado del conductor.
Inserto de puertas frontales de tela.

Luces de mapas de 3 posiciones.
Manijas interiores cromadas.
Pomo de palanca negro piano con acentos cromados (6TM).
Pomo de palanca negro satinado con acentos cromados (6TA).
Portabotellas delanteros (x2) y traseros (x2).
Portadocumentos en puertas frontales.
Portavasos delanteros (x2) y trasero (x1).
Puerto USB y entrada para cable auxiliar.
Tomacorrientes de 12V.
Visera con espejo de vanidad y clip para conductor y copiloto.

MOTOR

1.4 lts. Boosterjet.
Distribución de combustible: Inyección directa.
Número de cilindros: 4.
Potencia neta (HP@RPM): 138 / 5,500 HP@RPM.
Relación de compresión: 9.9.
VVT, DOHC, 16 válvulas.
Torque neto (LB-FT@RPM): 170 / 2,500-3,500.
Aceleración de 0-100 km/hr en 8 segundos.

PESOS Y CAPACIDADES

Peso bruto vehicular Boosterjet: 1445 kg.
Peso vacío vehicular TA: 990 kg.
Peso vacío vehicular TM: 970 kg.
Volumen de cajuela: 242 litros.
Volumen de cajuela con asientos abatidos: 556 litros.
Tanque de combustible: 37 litros.

RINES Y LLANTAS

195 / 50 R16 + Rin de aluminio pulido.
Llanta de refacción: 135 / 70 R15 + Rin de acero (uso temporal).

RENDIMIENTO DE COMBUSTIBLE KM / LT

	Ciudad	Carretera	Combinado
Transmisión 6TA.	16.3	22.6	18.7
Transmisión 6TM.	14.7	21.5	17.2

SEGURIDAD

Alarma de seguridad en puerta.
Anclaje ISOFIX (x2).
Barras de protección en puertas.
Bolsas de aire frontales.
Bolsas de aire laterales.
Bolsas de aire tipo cortina.
Brake Assist.
Cinturones de seguridad delanteros de 3 puntos con bloqueo de carrete, ajuste de altura y pretensores.
Cinturones de seguridad traseros de 3 puntos (x3).
Frenos de disco delanteros y traseros.
ESP.
Hill hold (6TA).
Inmovilizador.
Luces diurnas de LED integradas en faros.
Pedal de freno y clutch colapsable.
Seguro de transmisión (6TA).
Seguros para niños en puertas traseras.
Sistema ABS con EBD.
Tercera luz de stop.

SUSPENSIÓN

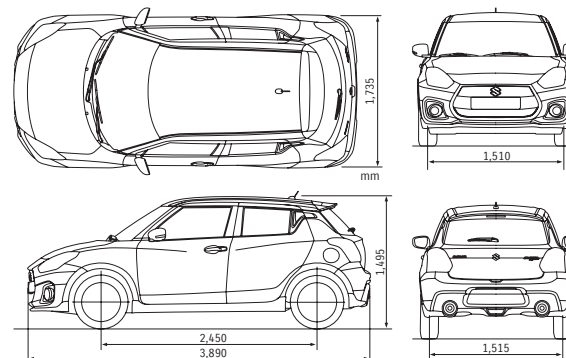
Delantera: McPherson.
Trasera: Barra de torsión.

VISIBILIDAD



Ajuste de altura de faros manual.
Desempañador trasero.
Encendido automático de faros.
Espejos laterales al color de la carrocería.
Espejos laterales con ajuste eléctrico.
Espejos laterales con luz direccional integrada.
Espejos laterales plegables eléctricamente.
Espejo retrovisor con ajuste / día y noche.
Faros de halógeno multi-reflector.
Faros de LED con lupas.
Faros de niebla frontales.
Limpiamedallón con aspersor y ajuste de velocidad.
Limpiaparabrisas de 2 velocidades con aspersor de lavado y ajuste de velocidad.
Luces de señalamiento LED.
Luces traseras de LED.
Vidrios entintados en verde.

VOLANTE Y PANEL DE INSTRUMENTOS

Alarma de luces encendidas y olvido de llaves en el interior del coche.
Controles de audio en el volante.
Controles de manos libres al volante.
Control de velocidad crucero.
Computadora de viaje:
- Autonomía.
- Consumo de combustible instantáneo / promedio.
- Indicador del sistema Boosterjet.
- Indicador de cambio de velocidad (TM/TA con modo manual).
- Indicador de temperatura de aceite.
- Indicador de marcha (TA).
- LCD 4.2" a color.
- Reloj.
- Termómetro exterior.
- Velocidad promedio.
Dirección eléctrica.
Palancas de cambio (exclusivas para transmisión automática).
Tacómetro.
Testigo de bajo nivel de combustible.
Testigo de puerta abierta.
Testigo y alarma de cinturón de seguridad de conductor y pasajero.
Volante con ajuste de altura.
Volante con ajuste de profundidad.
Volante con limitador de velocidad.
Volante de 3 brazos forrado en piel.



suzuki.com.mx/autos



Nota: Las especificaciones aplican para el nuevo Swift Boosterjet Sport 2020 y pueden cambiar sin previo aviso. *Los valores de rendimiento de combustible indicados para este modelo, convenido con las autoridades correspondientes, es el obtenido mediante pruebas de ciclo combinado, en condiciones controladas de laboratorio que pueden no ser reproducibles ni obtenerse en condiciones y hábitos de manejo convencionales, debido a factores climatológicos, de combustible, condiciones topográficas, entre otros. Para revisar los cambios de criterio de medición en el dato de rendimiento de combustible, visita suzuki.com.mx/autos/rendimiento

Las fotos e imágenes exhibidas de nuestros autos y accesorios son sólo ilustrativas y no representan necesariamente con exactitud el producto. Consulta disponibilidad, precio, términos y condiciones en nuestros concesionarios autorizados SUZUKI. Todos los datos, especificaciones e ilustraciones están basados en la última información disponible al tiempo de la publicación. Las especificaciones en unidades no métricas son aproximadas. *Apple CarPlay™ es compatible con iPhone 6 hasta iPhone 11. Puede recibir comandos de voz a través de Siri. **Android Auto™ es compatible con la mayoría de los Smartphones que incorporan Android 7.0 (Lollipop) o posteriores.

SWIFT
BOOSTERJET
2020 *Sport*



Way of Life!

Número de parte:
99950-CATAL-SWSL