

IGNIS

2020



EXTERIOR



Diseño Nano SUV

Moderno, único y estilizado
que te hará sobresalir. ^{1, 2}

Parrilla negra con acentos cromados

Lujo que se distingue a simple vista. ²



Faros y luces diurnas LED

*Máxima visibilidad y seguridad
iluminan tus caminos. ²*



Respaldos traseros abatibles 60/40

Que nada frene tu aventura, configura tu cajuela y lleva todo lo que necesitas. ^{1, 2}



Habitáculo de amplio espacio

Vive la comodidad y la versatilidad al máximo. ^{1, 2}



VERSATILIDAD



Portabotellas y portadocumentos

Múltiples espacios para guardar todo lo que necesites. ^{1, 2}



EQUIPO

Manos libres al volante, control de audio y velocidad crucero

Toma el control de tus llamadas y tu música al volante.²


Pantalla touch de 7" a color
Incluye reproducción de música vía Bluetooth®, cámara de reversa y sistema de navegación vía SD.²

* Apple CarPlay™ es compatible con iPhone 6, hasta iPhone 11. Puede recibir comandos de voz a través de Siri.

** Android Auto™ es compatible con la mayoría de los Smartphones que incorporan Android 7.0 (Nougat) o posteriores. <https://support.google.com/androidauto/#6140477>. Consulta disponibilidad en el siguiente link: <https://www.android.com/auto/#hit-the-road>

Conectividad con Apple CarPlay™, Android Auto™ y Mirrorlink™

Disfruta al máximo tu trayecto a través de la conectividad de tu Smartphone.²



HEARTECT

Nueva plataforma de construcción Suzuki


Estructura más resistente y segura que reduce el peso vehicular, obteniendo un manejo más dinámico. ^{1, 2}



Transmisión manual. ^{1, 2}



Transmisión CVT. ^{1, 2}



Motor 82 HP

Motor ligero y compacto de 82 HP, diseñado para obtener un manejo ágil y eficiente. ^{1, 2}

RENDIMIENTO DE COMBUSTIBLE

21.8*
KM/L

**Los valores de rendimiento de combustible indicados para este modelo, convenido con las autoridades correspondientes, es el obtenido mediante pruebas de ciclo combinado, en condiciones controladas de laboratorio que pueden no ser reproducibles ni obtenerse en condiciones y hábitos de manejo convencionales, debido a factores climatológicos, de combustible, condiciones topográficas, entre otros. Para revisar todos los cambios de criterio de medición de dato en el rendimiento de combustible, visita suzuki.com.mx/autos/rendimiento Suzuki Ignis rendimiento de combustible de 21.8 km/l transmisión manual.*

ACCESORIOS

Bisel de aire acondicionado.

Consola central

KIT Confort:

Colores disponibles



Protector de estribo.

Asidera de puerta.

Spoiler trasero.

KIT City Day:

Colores disponibles



Bisel parrilla frontal.

KIT Expression:

Colores disponibles



Stickers laterales.

Adhesivo en rin.

Bisel para faros de niebla.

Colores Interiores y Exteriores

Consola central
color naranja. ²

Tela negra
con insertos
naranja. ²

Consola central
color titanio. ²

Tela negra
con insertos
titanio. ²

Consola central
color negro. ¹

Tela negra
con insertos
azules. ¹

DISEÑO

Fénix. ²



Mentolato. ²

Constelación. ²



Blanco pop. ¹



Rojo. ¹



Gris acero. ¹

IGNIS	GL	GLX
Carrocería: Nano SUV 5 puertas.	S	S
Número de pasajeros: 5.	S	S
Tracción: delantera (2WD).	S	S
Transmisión: CVT.	S	S
Transmisión: manual de 5 velocidades.	S	S

AUDIO	GL	GLX
Bocinas:		
- Frontales (x2).	S	S
- Traseras (x2).	N	S
- Tweeters (x2).	N	S
Controles de audio al volante.	S	S
Pantalla a color 7" Touch Screen con sistema Bluetooth®, vínculo con Smartphones (Apple CarPlay® y Android Auto™) y cámara de reversa.	N	S
Reproductor de CD compatible con MP3 y Bluetooth®.	S	N

CONFORT	GL	GLX
Aire acondicionado automático.	N	S
Aire acondicionado manual.	S	N
Cierre centralizado de seguros de puertas desde el mando del conductor.	S	S
Cierre de puertas con control remoto.	S	S
Control de velocidad crucero en el volante.	N	S
Elevadores eléctricos de cristales frontales.	S	S
Elevadores eléctricos de cristales traseros.	N	S
Elevadores manuales de cristales traseros.	S	N
Filtro de polen.	S	S
Limitador de velocidad.	N	S
Puerto USB.	S	S
Tomacorriente de 12V.	S	S
Volante con ajuste de altura.	S	S
Volante con manos libres.	S	S
Volante forrado en piel.	N	S

EXTERIOR	GL	GLX
Cantonerías.	S	S
Cristales tintados en tono verde.	S	S
Desempañador trasero.	S	S
Espejos laterales al color de la carrocería y con ajuste eléctrico.	S	S
Espejo retrovisor con ajuste manual día / noche.	S	S
Faros con ajuste de altura automático.	N	S
Faros de halógeno multireflexor.	S	N
Faros frontales de niebla.	S	S
Faros LED con lupa y encendido automático.	N	S
Limpiaparabrisas:		
- Delantero de 2 velocidades con sistema variable intermitente y aspersores de lavado.	S	S
- Trasero de una velocidad y aspersor de lavado.	S	S
Luz de stop superior trasera de LED.	S	S
Manijas exteriores de puertas en color de la carrocería.	S	S
Parrilla frontal negra con acentos cromados.	N	S
Parrilla frontal negra con acentos negros.	S	N
Rieles de carga.	S	S

INTERIOR	GL	GLX
Asideras de puerta color naranja o titanio.	N	S
Asiento delantero con ajuste de altura para conductor.	N	S
Asientos traseros abatibles 60 / 40.	S	S
Biseles de rejillas laterales y centrales de aire acondicionado color negro.	S	N
Biseles de rejillas laterales y centrales de aire acondicionado color plata.	N	S
Consola central color naranja o titanio.	N	S
Compartimento en consola central.	S	S
Cubierta en área de carga.	S	S
Descansapie.	S	S
Luz frontal de mapas (3 posiciones).	S	S
Manijas interiores cromadas.	N	S
Manijas interiores negras.	S	N
Palanca de velocidad negra.	S	N
Palanca de velocidad plateada.	N	S
Portabotellas, uno en cada puerta (x4).	S	S
Portavasos delantero (x2).	S	S
Portavasos trasero (x1).	S	S
Vestiduras de tela con costuras azules.	S	N
Vestiduras de tela con costuras naranja o titanio.	N	S
Viseras con espejo de vanidad y con clip portadocumentos.	S	S

MOTOR	GL	GLX
Cilindrada: 1.2 lt VVT.		
Desplazamiento: 1,197 cc.		
Distribución de combustible: inyección multipunto.		
Número de cilindros: 4.		
Potencia neta (HP@RPM): 82 HP@6,000 RPM.		
Relación de compresión: 11:1.		
Tipo: 1.2 litros DOHC / VVT y 16 válvulas.		
Torque neto (LB-FT@RPM): 83 LB-FT@4,200 RPM.		
Válvulas por cilindro: 4.		
Cadena de distribución		

PANEL DE INSTRUMENTOS	GL	GLX
Alarma de luces encendidas.	S	S
Clúster iluminado.	N	S
Indicador de bajo nivel de combustible.	S	S
Indicador de puertas abiertas.	S	S
Pantalla de información:		
- Consumo de combustible instantáneo / promedio / autonomía.	S	S
- Reloj digital.	S	S
- Termómetro.	S	S
- Velocidad promedio.	N	S
Tacómetro.	N	S

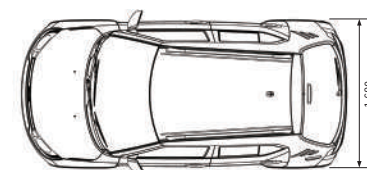
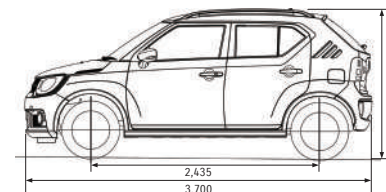
PESOS Y CAPACIDADES	GL	GLX
Capacidad del tanque de combustible:	32 litros.	
Peso bruto vehicular:	1,330 kg.	
Peso vacío vehicular transmisión CVT:	895 kg.	
Peso vacío vehicular transmisión manual:	845 kg.	
Volumen de cajuela con respaldos abatidos:	505 litros.	
Volumen de cajuela con respaldos levantados:	271 litros.	

RENDIMIENTO DE COMBUSTIBLE (KM/LT)	Ciudad	Carretera	Combinado
Transmisión CVT.	19.8	22.4	20.9
Transmisión manual.	19.8	24.7	21.8


RINES Y LLANTAS	GL	GLX
Llantas: 175 / 65R15.	S	N
Llantas: 175 / 60R16.	N	S
Llanta de refacción: 135 / 70R15 (rín de acero).	S	S
Rines: acero de 15 pulgadas.	S	N
Rines: aluminio de 16 pulgadas.	N	S

SEGURIDAD	GL	GLX
Alarma de seguridad.	S	S
Anclaje en los asientos traseros Isofix® (x2).	S	S
Anclaje en los asientos traseros para silla de niños (x2).	S	S
Barra lateral de protección de puertas.	S	S
Bolsas de aire frontales (x2).	S	S
Cinturones de seguridad delanteros de 3 puntos con pretensores y bloqueo de carrete (x2).	S	S
Cinturones de seguridad traseros de 3 puntos (x3).	S	S
Inmovilizador de encendido.	S	S
Luces de circulación diurna LED.	N	S
Pedal de freno colapsable para protección del tobillo.	S	S
Seguros para protección de niños en puertas traseras.	S	S
Sistema de frenos ABS con función EBD.	S	S
Asistente de Frenado	S	S

DIMENSIONES EXTERIORES	DIRECCIÓN Y SUSPENSIÓN
Altura total: 1,595 mm.	Dirección de piñón y cremallera con asistencia eléctrica.
Ancho de vía delantera: 1,460 mm.	Suspensión delantera: McPherson.
Ancho de vía trasera: 1,470 mm.	Suspensión trasera: barra de torsión con resortes helicoidales.
Ancho total: 1,690 mm.	
Distancia entre ejes: 2,435 mm.	
Largo total: 3,700 mm.	



suzuki.com.mx/autos



Nota: Las especificaciones aplican para Ignis 2020 y pueden cambiar sin previo aviso. *Los valores de rendimiento de combustible indicados para este modelo, convenido con las autoridades correspondientes, es el obtenido mediante pruebas de ciclo combinado, en condiciones controladas de laboratorio que pueden no ser reproducibles ni obtenerse en condiciones y hábitos de manejo convencionales, debido a factores climatológicos, de combustible, condiciones topográficas, entre otros. Para revisar los cambios de criterio de medición en el dato de rendimiento de combustible, visita suzuki.com.mx/autos/rendimiento

Las fotos e imágenes exhibidas de nuestros autos y accesorios son sólo ilustrativas y no representan necesariamente con exactitud el producto. Consulta disponibilidad, precio, términos y condiciones en nuestros concesionarios autorizados SUZUKI. Todos los datos, especificaciones e ilustraciones están basados en la última información disponible al tiempo de la publicación. Las especificaciones en unidades no métricas son aproximadas. *Apple CarPlay™ es compatible con iPhone 6, hasta iPhone 11. Puede recibir comandos de voz a través de Siri. **Android Auto™ es compatible con la mayoría de los Smartphones que incorporan Android 7.0 (Nougat) o posteriores.

IGNIS 2020



Way of Life!

Número de parte:
99950-CATAL-IGL