


# ***ERTIGA***



# 2019





# EXTERIOR

## Diseño frontal

Parrilla cromada que brinda un diseño sofisticado que la distingue. <sup>1, 2</sup>



## Faros de niebla

Aumenta tu visibilidad al conducir en situaciones adversas. <sup>2</sup>



## Faros de halógeno

Destaca en cualquier camino e incrementa tu visibilidad bajo cualquier condición. <sup>1, 2</sup>



## Rines

Atractivo diseño que brinda una sensación de elegancia. <sup>1, 2</sup>



## Luces traseras de Stop con LED

Realzan el diseño en la parte posterior. <sup>1, 2</sup>





## Keyless Push Start

Olvídate de buscar las llaves, con solo portar el sensor puedes abrir, cerrar y encender tu Ertiga.<sup>2</sup>

## Clúster de instrumentos

Te permite tener el control sobre las actividades del auto.<sup>1, 2</sup>

# EQUIPO

## Control de audio en el volante

Mantén el control de tu música al volante.<sup>1, 2</sup>

## Portavasos ventilado

Mayor confort para ti y tus acompañantes.<sup>2</sup>

## Aire acondicionado para 2da y 3er fila

Mayor comodidad para todos tus acompañantes.<sup>1, 2</sup>

## Pantalla touch de 7" a color

Permite reproducir música vía Bluetooth, conectividad con Apple CarPlay y Android Auto.<sup>2</sup>

\* Apple CarPlay™ es compatible con iPhone 6, iPhone 6 Plus, iPhone 6s, iPhone 6s Plus, iPhone 7, iPhone 7 Plus, iPhone 8, iPhone 8 Plus y iPhone X. Puede recibir comandos de voz a través de Siri.

\*\* Android Auto™ es compatible con la mayoría de los Smartphones que incorporan Android 7.0 (Nougat) o posteriores. <https://support.google.com/androidauto/#6140477>  
Consulta disponibilidad en el siguiente link: <https://www.android.com/auto/#hit-the-road>




# VERSATILIDAD

**Amplio espacio interior**  
Desarrollado para 7 adultos cómodamente sentados.<sup>1, 2</sup>



**Gran apertura de puertas**  
Facilita la entrada y salida de ocupantes y equipaje.<sup>1, 2</sup>



**Cajuela doble fondo**  
Permite mayor capacidad de carga.<sup>1, 2</sup>




**Gran espacio en área de carga**  
Múltiples configuraciones para llevar lo que necesites.<sup>1, 2</sup>





# SEGURIDAD

**Chasis con alta tecnología  
Suzuki de alta resistencia**  
Máxima protección en caso  
de un imprevisto. <sup>1, 2</sup>



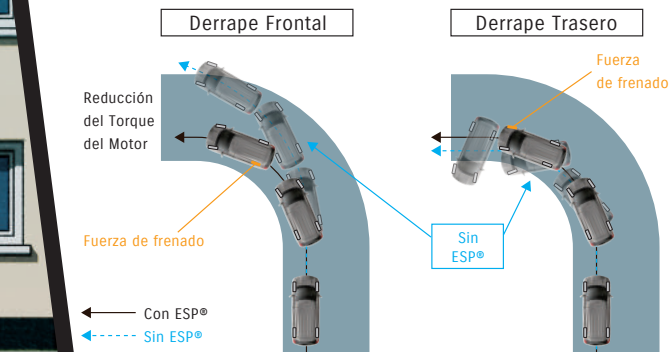
**Sensores de estacionamiento**  
Mayor seguridad y practicidad  
al momento de estacionarse. <sup>1, 2</sup>



**Bolsas de aire frontales**  
Máxima protección para conductor  
y pasajeros. <sup>1, 2</sup>



**Hill Hold (GLX)**  
Mayor seguridad en  
pendientes pronunciadas. <sup>2</sup>



**ESP Programa de estabilidad electrónico (GLX)**  
Siempre tendrás el control en tu camino. <sup>2</sup>



# DESEMPEÑO

## Nueva suspensión

Rediseño que permite una conducción cómoda y confort incluso para la tercera fila.<sup>1, 2</sup>




## Motor 103 HP

Motor ligero y compacto, diseñado para obtener un manejo ágil y eficiente.<sup>1, 2</sup>



## HEARTECT



**Transmisión manual de 5 velocidades (GLS).<sup>1</sup>**



## Nueva plataforma de construcción Suzuki

Estructura más resistente con bajo peso vehicular para un manejo más dinámico.<sup>1, 2</sup>

**Transmisión automática de 4 velocidades (GLS y GLX).<sup>1, 2</sup>**



RENDIMIENTO DE COMBUSTIBLE

**17.4\***  
KM/L

\*Los valores de rendimiento de combustible indicados para este modelo, convenido con las autoridades correspondientes, es el obtenido mediante **pruebas de ciclo combinado, en condiciones controladas de laboratorio que pueden no ser reproducibles ni obtenerse en condiciones y hábitos de manejo convencionales**, debido a factores climatológicos, de combustible, condiciones topográficas, entre otros. Para revisar todos los cambios de criterio de medición de dato en el rendimiento de combustible, visita [suzuki.com.mx/autos/rendimiento](http://suzuki.com.mx/autos/rendimiento)  
Este rendimiento aplica para transmisión automática.



Blanco Perlado.<sup>1, 2</sup>



Plata Metálico.<sup>1, 2</sup>



Rojo Cherry.<sup>2</sup>



Gris Magma.<sup>2</sup>



# DISEÑO

**Vestiduras**  
Tela bitono.<sup>2</sup>



**Diseño interior**

Interiores con insertos tipo madera que brindan una sensación de calidad superior.<sup>2</sup>



ERTIGA	GLS	GLX
Carrocería: Multipropósito 5 puertas.	S	S
Número de pasajeros: 7.	S	S
Tracción 2WD.	S	S
Transmisión automática de 4 velocidades.	S	S
Transmisión manual de 5 velocidades.	S	N

ASIENTOS	GLS	GLX
Asientos de tela.	S	S
Asientos de la segunda fila.	S	S
- Cabeceras (x2).	S	S
- Deslizables y Reclinables (ambos lados).	S	S
- Respaldos reclinables y abatibles 60:40.	S	S
Asientos de la tercera fila.	S	S
- Cabeceras (x2).	S	S
- Respaldos reclinables y abatibles 50:50.	S	S
Asientos Frontales.	S	S
- Ajuste de altura (conductor).	N	S
- Cabeceras (x2).	S	S
- Deslizables y Reclinables (ambos lados).	S	S
- Revistero en respaldo (lado del conductor).	N	S
- Revistero en respaldo (lado del pasajero).	S	S

AUDIO	GLS	GLX
Antena montada al frente del toldo.	S	S
Altavoces frontales (x2).	S	S
Altavoces traseros (X2).	S	S
Sistema de Audio con Panel táctil + Bluetooth®*.	S	N
Sistema de Audio con Pantalla táctil de 7", Bluetooth® y Conectividad con Android Auto y CarPlay*.	N	S

CONFORT	GLS	GLX
Aire acondicionado con control y ventila para 1ra y 2da fila.	S	S
Calefacción.	S	S
Cierre centralizado de seguros del lado del conductor.	S	S
Cierre con mando remoto con respuesta luminosa.	S	S
Filtro de polen.	S	S
Keyless Push Start®.	N	S
Vidrios eléctricos delanteros y traseros.	S	S

DIMENSIONES EXTERIORES	
Altura total:	1,690 mm.
Ancho de vía delantero:	1,510 mm.
Ancho de vía trasero:	1,520 mm.
Ancho total:	1,735 mm.
Distancia entre ejes:	2,740 mm.
Longitud total:	4,395 mm.

EXTERIOR	GLS	GLX
Apertura manual de 5ta puerta.	S	S
Loderas frontales.	S	S
Loderas traseras.	S	S
Manijas exteriores al color de la carrocería.	S	N
Manijas exteriores cromadas.	N	S
Moldura cromada en quinta puerta.	S	S
Parrilla frontal cromada.	S	S
Postes B y C en color negro.	S	S

INTERIOR	GLS	GLX
Apertura remota de tanque de combustible.	S	S
Área de carga doble fondo (configuración 50:50).	S	S
Asideras de lado del acompañante.	S	S
Asideras segunda fila (x2).	S	S

Botón de freno de mano cromado.	N	S
Descansapie de lado del conductor (TA).	S	S
Luz central de la cabina (3 posiciones).	S	S
Luz delantera de la cabina (3 posiciones).	S	S
Manijas interiores cromadas.	N	S
Pomo de palanca color negro con cromo satinado (TA).	S	S
Portabotellas delanteros (x2) segunda fila (x2) y tercera fila (x2).	S	S
Portavasos delanteros (x2).	S	S
Portavasos delanteros ventilados (x2).	N	S
Puerto USB en consola central.	S	S
Tomacorrientes en la segunda fila (x1).	S	S
Tomacorrientes en panel de instrumentos (x1).	S	S
Visera con espejo de vanidad del lado del acompañante.	S	S
Visera para conductor y acompañante.	S	S

MOTOR	
Desplazamiento:	1,452
Distribución de combustible:	Inyección multipunto.
Número de cilindros:	4
Potencia neta (HP@RPM):	103 / 6,000 HP@RPM
Relación de compresión:	10.5
Tipo:	1.5 lt DOHC
	VT y 16 válvulas.
Torque neto (LB-FT@RPM):	170 / 2,500-3,000
Válvulas por cilindro:	4

PESOS Y CAPACIDADES	
Área de carga. Volumen máximo:	803 lt
Área de carga con asiento de la tercera fila plegado con los respaldos en posición horizontal:	550 lt
Área de carga con asiento de la tercera fila plegado con los respaldos en posición vertical:	153 lt
Peso bruto vehicular:	1,695-1,710 kg.
Peso en vacío:	1,090-1,135 kg.
Tanque de combustible:	45 lt

RENDIMIENTO DE COMBUSTIBLE (KM/LT)	5 TM	4 TA
Rendimiento de combustible en ciudad:	TM 14.6 km/lt	TA 15.5 km/lt
Rendimiento de combustible en carretera:	TM 19.7 km/lt	TA 20.3 km/lt
Rendimiento de combustible en combinado:	TM 16.5 km/lt	TA 17.4 km/lt

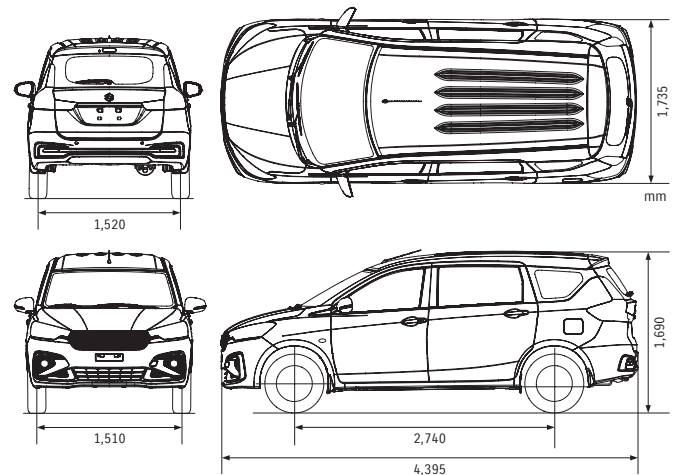
RINES Y LLANTAS	GLS	GLX
185/65R15 + Rines de aluminio.	S	S
Llanta de refacción 185/65 R15 + Rines de acero.	S	S

SEGURIDAD	GLS	GLX
Alarma de seguridad.	S	S
Anclaje ISOFIX (x2).	S	S
Anclajes para asiento de infante (x2).	S	S
Barras de protección en puertas.	S	S
Bolsas de aire frontales (x2).	S	S
Cinturones de seguridad delanteros de 3 puntos con ajuste de altura.	S	S
Cinturones de seguridad ELR 2da fila de 3 puntos (x3).	S	S
Cinturones de seguridad ELR 3er fila de 3 puntos (x2).	S	S
Frenos ABS con función EBD.	S	S
ESP.	N	S
Hill hold control.	N	S
Inmovilizador.	S	S
Seguro de transmisión (TA).	S	S
Seguros para niños en puertas traseras.	S	S
Sensores de estacionamiento traseros (x2).	S	S
Tercera luz de stop LED.	S	S



SUSPENSIÓN	GLS	GLX
Delantera:	McPherson con resorte helicoidal.	
Trasera:	Viga de torsión con resorte helicoidal.	

VISIBILIDAD	GLS	GLX
Desempañador trasero.	S	S
Espejos laterales al color de la carrocería.	S	S
Espejos laterales con ajuste eléctrico.	S	S
Espejos laterales con luz direccional integrada.	N	S
Espejos laterales plegables eléctricamente.	N	S
Espejo retrovisor con ajuste/día y noche atenuación manual.	S	S
Faros de halógeno multi-reflector.	S	S
Faros de niebla.	N	S
Limpiaparabrisas frontal: 2 velocidades (baja, alta) + ajuste de intermitencia + aspersores de lavado.	S	S
Limpiaparabrisas trasero: 1 velocidad + aspersor de lavado.	S	S
Luces traseras de stop con LED.	S	S
Luces traseras de LED.	N	S
Vidrios entintados.	S	S

VOLANTE Y PANEL DE INSTRUMENTOS	GLS	GLX
Advertencia de nivel bajo de combustible.	S	S
Computadora de viaje.		
- Autonomía.	S	S
- Clúster de 2.5".	S	S
- Consumo de combustible (instantáneo / promedio).	S	S
- Reloj.	S	S
- Termómetro exterior.	N	S
Dirección eléctricamente asistida.	S	S
Ornamentos en panel de instrumentos con patrones en color negro.	S	N
Ornamentos en panel de instrumentos con patrones tipo madera.	N	S
Tacómetro.	S	S
Testigo olvido de llaves en interior y luces encendidas.	S	S
Testigo puerta abierta.	S	S
Testigo y alarma de cinturón de seguridad conductor y pasajero.	S	S
Volante de 3 brazos con ajuste de altura.	S	S
Volante de 3 brazos con controles de audio.	S	S
Volante de 3 brazos forrado en piel.	N	S
Volante de 3 brazos de uretano.	S	N



suzuki.com.mx/autos



Versión GLS<sup>1</sup> / GLX<sup>2</sup>

**Nota: Las especificaciones aplican para Ertiga 2019 y pueden cambiar sin previo aviso. \*Los valores de rendimiento de combustible indicados para este modelo, convenido con las autoridades correspondientes, es el obtenido mediante pruebas de ciclo combinado, en condiciones controladas de laboratorio que pueden no ser reproducibles ni obtenerse en condiciones y hábitos de manejo convencionales, debido a factores climatológicos, de combustible, condiciones topográficas, entre otros. Para revisar los cambios de criterio de medición en el dato de rendimiento de combustible, visita [suzuki.com.mx/autos/rendimiento](http://suzuki.com.mx/autos/rendimiento)**

**Las fotos e imágenes exhibidas de nuestros autos y accesorios son sólo ilustrativas y no representan necesariamente con exactitud el producto.** Consulta disponibilidad, precio, términos y condiciones en nuestros concesionarios autorizados SUZUKI. Todos los datos, especificaciones e ilustraciones están basados en la última información disponible al tiempo de la publicación. Las especificaciones en unidades no métricas son aproximadas. \*Apple CarPlay™ es compatible con iPhone 6, iPhone 6 Plus, iPhone 6s, iPhone 6s Plus, iPhone 7, iPhone 7 Plus, iPhone 8, iPhone 8 Plus y iPhone X. Puede recibir comandos de voz a través de Siri. \*\*Android Auto™ es compatible con la mayoría de los Smartphones que incorporan Android 7.0 (Nougat) o posteriores. \*/\*\* Aplica solo para versión GLX.

**ERTIGA**  
**2019**



Way of Life!

Número de parte:  
99950-CATAL-ERK