

Ciaz



2019



EXTERIOR

Rines de 16"

Diseño atractivo y elegante. ^{2,3}



Faros de niebla

Mayor seguridad al transitar. ^{2,3}



Faros con Lupas

Asegura tu camino con la iluminación adecuada. ^{1,2,3}



Diseño Elegante

Moderno, estilizado, único y elegante que te hará sobresalir. ^{1,2,3}



Plata mercurio.²



Plata metálico.^{1,2}



Blanco horizonte.^{1,2}



DISEÑO


Parrilla Cromada

Diseño único y elegante que resalta tu personalidad.^{1,2,3}




Manijas de puertas exteriores cromadas

Brindan un toque refinado y elegante a los detalles del auto.^{2,3}



Espejos con luces direccionales integradas

Este diseño ayuda a que te vean aún a grandes distancias, para mayor seguridad.^{1,2,3}



EQUIPO

Sistema Keyless Push Start®

Con botón de encendido para que no busques más las llaves. ^{2,3}



Pantalla touch de 7" a color

Disfruta el ritmo del camino empleando reproducción de música e integración con Apple CarPlay™ y Mirrorlink™. ^{2,3}



Aire acondicionado y tomacorriente de 12V para fila trasera

Comodidad también para tus acompañantes. ^{1,2,3}



Entrada AUX y USB

Máximo confort para el conductor, ideal para viajes largos. ^{2,3}



*Apple CarPlay™ es compatible con iPhone 6, iPhone 6 Plus, iPhone 6s, iPhone 6s Plus, iPhone 7, iPhone 7 Plus, iPhone 8, iPhone 8 Plus y iPhone X. Puede recibir comandos de voz a través de Siri.


**Android Auto™ es compatible con la mayoría de los Smartphones que incorporan Android 7.0 (Nougat) o posteriores. <https://support.google.com/androidauto/#6140477> consulta disponibilidad en el siguiente link: <https://www.android.com/auto/#hit-the-road>

SEGURIDAD




Bolsas de Aire Frontales

Mayor protección para la familia en caso de un imprevisto. ^{1,2,3}



Sistema ABS de Frenado

Eficiente sistema de frenado que incrementa la seguridad en situaciones de riesgo. ^{1,2,3}



Chasis de alta resistencia

Tecnología Suzuki desarrollada para brindar mayor seguridad. ^{1,2,3}

ACCESORIOS



Sensores de Reversa



Molduras laterales al color de la carrocería (4 pzas.)



Bisel de Faro de Niebla al Color de la Carrocería



Cortinilla Lateral

Colores:

Rojo Absoluto.³



Negro Ónix.³



RENDIMIENTO
DE COMBUSTIBLE

19.4*
KM/L COMBINADO

Incluye Kit Aerodinámico

Spoiler delantero, trasero, lateral
y Aleron trasero.³

Color Interior

Tela negra.^{1,2,3}

Ciaz RS



*Los valores de rendimiento de combustible indicados para este modelo, convenido con las autoridades correspondientes, es el obtenido mediante **pruebas de ciclo combinado, en condiciones controladas de laboratorio que pueden no ser reproducibles ni obtenerse en condiciones y hábitos de manejo convencionales**, debido a factores climatológicos, de combustible, condiciones topográficas, entre otros. Para revisar todos los cambios de criterio de medición de dato en el rendimiento de combustible, visita suzuki.com.mx/autos/rendimiento

CIAZ			
Carrocería: 4 puertas / sedán.			
Número de pasajeros: 5.			
Tracción: delantera (2WD).			
Transmisión: automática de 4 velocidades.			
Transmisión: manual de 5 velocidades.			

AUDIO	GLS	GLX	RS
Antena de película en medallón.	S	S	S
Bocinas:			
- Una en cada puerta (x4).	S	S	S
- Tweeters (x2).	N	S	S
Controles de audio al volante.	S	S	S
Radio AM/FM con MP3 / WMA.	S	N	N
Pantalla a color Touch Screen con sistema de audio y vínculo con Smartphone, cámara de reversa y Bluetooth®.	N	S	S

CONFORT	GLS	GLX	RS
Aire acondicionado automático.	N	S	S
Aire acondicionado manual.	S	N	N
Calefacción.	S	S	S
Cierre centralizado de seguros del lado del conductor.	S	S	S
Cierre de puertas con control remoto:			
- Con respuesta luminosa.	S	N	N
- Con respuesta luminosa y auditiva.	N	S	S
Control de velocidad crucero en el volante.	N	S	S
Filtro de polen.	S	S	S
Salida de aire acondicionado en segunda fila.	S	S	S
Sistema de navegación.	N	S	S
Sistema Keyless Push Start® (para apertura de puertas) con botón de encendido.	N	S	S
Vidrios eléctricos:			
- Frontales de un solo toque.	S	S	S
- Traseros.	S	S	S

EXTERIOR	GLS	GLX	RS
Cristales entintados en color verde.	S	S	S
Desempañador integrado en medallón.	S	S	S
Emblema RS.	N	N	S
Espejo retrovisor con ajuste automático día / noche.	N	S	S
Espejo retrovisor con ajuste manual día / noche.	S	N	N
Espejos laterales al color de la carrocería y con ajuste eléctrico.	S	S	S
Espejos laterales con luz direccional integrada.	S	S	S
Faros de halógeno con lupas de alta proyección.	S	S	S
Faros frontales de niebla.	N	S	S
Limpiaparabrisas delantero de dos velocidades, intermitente y aspersores de lavado.	S	S	S
Manijas exteriores de puertas cromadas.	N	S	S
Manijas exteriores de puertas en color de la carrocería.	S	N	N
Moldura superior cromada en cajuela.	N	S	S
Molduras de puertas cromadas.	N	S	S
Parrilla cromada.	S	S	S
Kit deportivo RS:			
Faldones laterales, frontal, trasero y spoiler superior trasero.	N	N	S

INTERIOR	GLS	GLX	RS
Apertura de cajuela electromagnética.	S	S	S
Apertura remota de tapa de combustible desde el interior del auto.	S	S	S
Asidera superior:			
- Pasajero (x1).	S	S	S
- Traseras (x2).	S	S	S
Bisel al costado de la palanca de velocidades satinado.	S	S	S
Bolsas para revistas en respaldo de asientos de conductor y pasajero.	S	S	S
Botón cromado para liberar freno de estacionamiento.	S	S	S

Cabeceras delanteras con ajuste de altura (x2).	S	S	S
Cabeceras traseras con ajuste de altura (x2).	S	S	S
Compartimiento en consola central iluminada.	S	S	S
Control remoto para liberación de seguros con destello de alarma óptica.	S	S	S
Descansabrazos delantero y trasero.	S	S	S
Descansapie para el conductor.	S	S	S
Inserto de puerta en tela.	S	S	S
Luces interiores:			
- Luz de cajuela.	S	S	S
- Luz de domo (3 posiciones).	S	S	S
- Luz en caja de consola central inferior.	S	S	S
- Luz frontal de mapas (3 posiciones).	S	S	S
Manijas cromadas en puertas.	S	S	S
Portabotellas delantero (x2) y trasero (x2).	S	S	S
Portadocumentos en puertas delanteras y traseras.	S	S	S
Portavasos delantero (x2) y trasero (x2).	S	S	S
Puerto AUX en consola central.	N	S	S
Puerto AUX en panel de audio.	S	N	N
Puerto USB en consola central.	N	S	S
Puerto USB en panel de audio.	S	N	N
Tomacorriente de 12V en consola central delantera (x1), consola central trasera (x1).	S	S	S
Vestiduras de asientos en tela.	S	S	S
Viseras:			
- Con clip portatarjetas para conductor.	S	S	S
- Conductor y pasajero.	S	S	S
- Espejo de vanidad para pasajero.	S	S	S
Volante de 3 brazos con ajuste de altura de uretano.	S	N	N
Volante de 3 brazos con ajuste de altura forrado en piel.	N	S	S
Volante de 3 brazos con manos libres.	N	S	S

MOTOR
Cilindrada: 1.4 lt.
Potencia máxima (HP@RPM): 100 HP@6,000 RPM.
Relación de compresión: 11:1.
Sistema de distribución de combustible: inyección multipunto.
Tipo: 4 cilindros, 1.4 litros y 16 válvulas, VVT en admisión.
Torque: 98 LB/FT@5,000 RPM.

PANEL DE INSTRUMENTOS	GLS	GLX	RS
Alarma de luces encendidas y olvido de llaves en el switch de encendido.	S	S	S
Computadora de viaje:			
- Autonomía de combustible.	S	S	S
- Medidor de consumo de combustible instantáneo y promedio.	S	S	S
- Medidor de temperatura exterior.	S	S	S
- Medidor de viaje.	S	S	S
- Odómetro.	S	S	S
Dirección eléctricamente asistida.	S	S	S
Indicador de cinturón de conductor.	S	S	S
Indicador de nivel bajo de combustible.	S	S	S
Reloj digital.	S	S	S
Tacómetro.	S	S	S

PESOS Y CAPACIDADES	
Capacidad del tanque de combustible:	42 litros.
Peso bruto vehicular para transmisión automática:	1,485 kg.
Peso bruto vehicular para transmisión manual:	1,475 kg.
Peso vehicular vacío en transmisión automática:	1,025 kg.
Peso vehicular vacío en transmisión manual:	1,015 kg.
Volumen de cajuela:	496 litros.

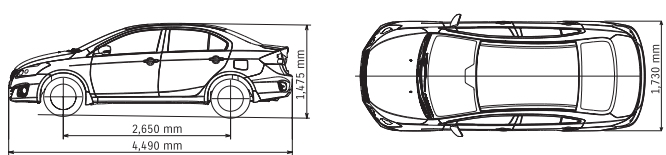
Número de parte:
99950-CATAL-CZK

RENDIMIENTO DE COMBUSTIBLE (KM/LT)	Ciudad	Carretera	Combinado
Transmisión automática, 4 vel. (GLS, GLX, RS)*	17.2	22.8	19.4
Transmisión manual, 5 vel. (GLS, GLX, RS)*	17.1	24.4	19.7

RINES Y LLANTAS	GLS	GLX	RS
185 / 65R15 + rin de acero (tapones).	S (TM)	N	N
185 / 65R15 + rin de aluminio.	S (TA)	N	N
195 / 55R16 + rin de aluminio.	N	S	S
Llanta de refacción:			
- 185 / 65R15 + rin de acero.	S	S	S

SEGURIDAD	GLS	GLX	RS
ABS (Sistema Antibloqueo de Frenos).	S	S	S
Alarma.	S	S	S
Asistencia de frenado.	S	S	S
Barras laterales de protección en puertas.	S	S	S
Bolsas de aire frontales: conductor y pasajero (x2).	S	S	S
Cinturones de seguridad:			
- Delanteros de 3 puntos con pretensor, limitador de fuerza y ajuste de altura (x2).	S	S	S
- Traseros de 3 puntos con sistema ERL (x2) + cinturón pélvico (x1).	S	S	S
Columna de dirección colapsable.	S	S	S
EBD (Distribución Electrónica de Fuerza de Frenado).	S	S	S
Frenos de disco delanteros.	S	S	S
Frenos de tambor traseros.	S	S	S
Inmovilizador de arranque.	S	S	S
Luz de freno central trasera.	S	S	S
Seguros para protección de niños en puertas traseras.	S	S	S
Sensor trasero de estacionamiento.	N	S	S

DIMENSIONES EXTERIORES	DIRECCIÓN Y SUSPENSIÓN
Altura total: 1,475 mm.	Dirección de piñón y cremallera con asistencia eléctrica.
Ancho total: 1,730 mm.	Suspensión delantera: McPherson.
Distancia al piso: 160 mm.	Suspensión trasera: barra de torsión.
Distancia entre ejes: 2,600 mm.	
Distancia entre vías:	
- Delantera: 1,495 mm.	
- Trasera: 1,505 mm.	
Largo total: 4,490 mm.	



Ciaz

2019



Way of Life!


twitter.com/Suzuki_mex

facebook.com/SuzukiAutosMexico

instagram.com/Suzuki_mex

Nota: Las especificaciones aplican para Ciaz GLS, GLX y RS 2019, pueden cambiar sin previo aviso. *Los valores de rendimiento de combustible indicados para este modelo, convenido con las autoridades correspondientes, es el obtenido mediante pruebas de ciclo combinado, en condiciones controladas de laboratorio que pueden no ser reproducibles ni obtenerse en condiciones y hábitos de manejo convencionales, debido a factores climatológicos, de combustible, condiciones topográficas, entre otros. Para revisar los cambios de criterio de medición en el dato de rendimiento de combustible, visita: suzuki.com.mx/autos/rendimiento

Las fotos e imágenes exhibidas de nuestros autos y accesorios son sólo ilustrativas y no representan necesariamente con exactitud el producto. Consulta disponibilidad, precio, términos y condiciones en nuestros concesionarios autorizados SUZUKI. Todos los datos, especificaciones e ilustraciones están basados en la última información disponible al tiempo de la publicación. Las especificaciones en unidades no métricas son aproximadas. *Apple CarPlay® es compatible con iPhone (6, 6s, 6s Plus, 7, 7 Plus). Puede recibir comandos de voz a través de Siri.

**Android Auto es compatible con la mayoría de los Smartphones que incorporan Android 7.0 (Nougat) o posteriores.

suzuki.com.mx/autos