

Nouvelle

**SWIFT**



Way of Life!

\*Un style de vie!

# Way of Life!\*

BIENVENUE CHEZ SUZUKI, UNE MARQUE MONDIALE

Société fondée en 1909 au Japon, Suzuki est un constructeur automobile de premier plan, implanté dans toutes les régions du monde, qui développe des gammes complètes de voitures, de motos et de moteurs hors-bord. En Automobile, Suzuki est spécialisé dans les secteurs des voitures compactes et des véhicules orientés loisirs, SUV et 4x4. Pour assurer son développement, Suzuki adapte ses modèles à tous les marchés, étend son réseau de distribution et multiplie ses filiales et lieux de production dans le monde.

Fort de ce rayonnement, Suzuki se situe dans le top 10 des constructeurs automobiles mondiaux. En France, le réseau de distribution totalise près de 200 points de vente. Les équipes sont animées par un seul et même désir : toujours dépasser vos attentes, c'est ce que nous appelons le Way of Life!\*, notre signature de Marque. Bienvenue chez Suzuki.





# Avant-gardiste







**2004**



**2010**



**2017**

## **LA SAGA SWIFT**

La Suzuki Swift est en avance sur son temps. Grâce à sa technologie avant-gardiste, son système Hybrid SHVS (Smart Hybrid Vehicle by Suzuki) unique dans la catégorie, sa qualité de construction irréprochable et son style novateur, elle offre une expérience utilisateur hors du commun, et permet au conducteur et à ses passagers de regarder la route autrement. De conception ultra moderne, elle met en exergue le savoir-faire des ingénieurs de la marque. Ces derniers ont réussi à concevoir une voiture plus légère, dont le châssis offre une grande précision de conduite. Développée au Japon mais aussi en Europe, où plus de 90 prototypes de suspensions ont été testés, la Suzuki Swift est un modèle d'agilité, de confort et de stabilité grâce, en outre, à sa direction ultra précise. Citadine de choix dotée d'une polyvalence hors du commun, la Suzuki Swift assure la continuité d'un modèle iconique, référence de sa catégorie.



**Design extérieur**

**Sportive  
& musclée**





Plus moderne que jamais, la Suzuki Swift est reconnaissable au premier coup d'œil. Bien campée sur ses roues de 16 pouces, elle semble prête à dévorer la route. Légèrement raccourcie, abaissée et élargie, la Suzuki Swift arbore par ailleurs une calandre plus agressive. Ses lignes maîtresses et sa robe expriment alors la robustesse et le dynamisme. Profitant d'un centre de gravité relativement bas, elle fait usage de montants de carrosserie noirs où sont insérés, à l'arrière, les poignées de porte. L'ensemble donne l'impression d'un toit flottant, tout à fait dans l'air du temps. Proposant un nuancier de sept couleurs éclatantes et profondes, cette Suzuki profite également d'une signature lumineuse élégante à LED.



The image is a composite of two photographs of a Suzuki Swift's interior. The left photograph shows the front passenger seat and the rear seat area, with a sunset or sunrise scene visible through the side window. The right photograph is a close-up of the driver's side, showing the side mirror, the door panel with its handle, and the center console with its gear shift and handbrake. A semi-transparent white banner with red ends is positioned across the middle of the image, containing the title 'Design intérieur'.

# Design intérieur

Les portes de la Suzuki Swift s'ouvrent sur un habitacle lumineux et composé des meilleurs matériaux. La sellerie apparaît confortable et parfaitement dessinée. En harmonie avec l'extérieur, on retrouve l'esprit de sportivité et toute la féminité qui caractérisent la Suzuki Swift au niveau de la planche de bord.

Par ailleurs, la console centrale est orientée de 5° vers le conducteur, afin que celui-ci puisse encore mieux piloter les nombreuses fonctionnalités du véhicule.

La Suzuki Swift apparaît alors très sophistiquée mais ultra simple à utiliser. C'est toute la force et l'ADN de la marque.





Au centre des deux compteurs principaux, un écran couleur LCD de 4.2 pouces affiche différentes informations relatives à la conduite avec des graphiques simples à appréhender comme : l'enregistrement des temps de conduite, mesure des accélérations et du freinage exercés, indication du couple et de la puissance en temps réel.



Univers futur  
et technologique

# Ultra connectée

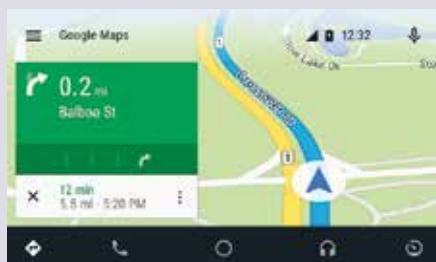

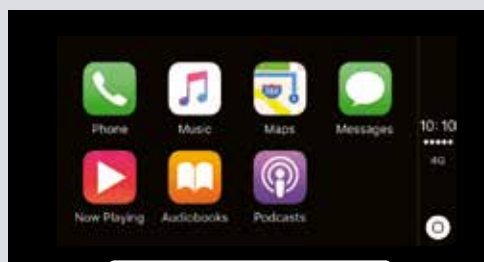


Grâce à la Suzuki Swift, restez connecté avec vos proches et le monde extérieur grâce à son écran tactile de 7 pouces qui permet de piloter la radio, mais aussi la musique en streaming, la navigation en 3D (avec infos trafic), la caméra de recul, et la prise en charge de nombreux Smartphones avec Apple CarPlay, Android Auto™ et la fonctionnalité Mirror Link™ qui reproduisent sur l'écran certaines applications. Bien entendu, ce dispositif multimédia peut se piloter à la voix, et est agrémenté de deux prises, USB/AUX et accessoire 12 V.



**NAVIGATION**  
**CARTOGRAPHIE**  
**EUROPE 3D**

**CONNEXION FACILE DE VOTRE SMARTPHONE  
SANS QUITTER LA ROUTE DES YEUX**



**androidauto**



**MirrorLink**





**RECONNAISSANCE  
VOCALE**



**CONNEXION  
BLUETOOTH®\***



**CONNEXION  
SMARTPHONE**

\* Bluetooth® est une marque déposée de Bluetooth SIG.  
Apple et iPhone, sont des marques commerciales d'Apple Inc., déposées aux États-Unis et dans d'autres pays. Apple CarPlay est une marque commerciale d'Apple Inc. Apple CarPlay est disponible dans les pays listés dans le lien suivant : <https://www.apple.com/ios/featureavailability/#applecarplay-applecarplay>. Apple CarPlay est compatible avec les modèles d'iPhone listés dans le lien suivant : <https://www.apple.com/ios/carplay>. Android Auto™ étend la plateforme Android dans les véhicules conçu de manière à être adapté à la conduite. Elaboré de façon à minimiser les distractions, vous restez concentré sur la route grâce aux services de Google™ comme Google Maps™ mais également Google Search™. Télécharger l'application Android Auto sur Google Play™. Android Auto™ est disponible dans les pays listés dans le lien suivant : <https://www.android.com/auto/#hit-the-road>. Android Auto™ fonctionne avec un téléphone équipé d'Android 5.0 ou version ultérieure, liste consultable sur le lien suivant : <https://support.google.com/androidauto/#6140477>. Android, Android Auto, Google, Google Play sont des marques déposées de Google Inc.

# Habitabilité



Grâce à son empattement généreux et son agencement intérieur revu, la Suzuki Swift offre un espace et un confort incomparables. À l'avant comme à l'arrière, son habitacle propose davantage d'aisance aux coudes et pour les jambes. Le dossier de sa banquette peut se rabattre en 2/3 1/3 afin de pouvoir accueillir des objets plus volumineux et augmenter le volume de coffre, qui affiche de 265 à 947 litres selon les configurations. En outre, la Suzuki Swift dispose de nombreux bacs de rangement, disposés à plusieurs endroits de l'habitacle.





**Spacious & comfortable**

# Motorisations

La Suzuki Swift est le fruit d'un long travail d'ingénierie. Elle améliore votre quotidien en se montrant toujours plus confortable, performante, sécurisante et efficace. Elle embarque les dernières technologies développées par la marque.



## MOTEUR 1.0 BOOSTERJET

Ce bloc à trois cylindres, injection directe et turbo offre les performances d'un moteur atmosphérique de cylindrée supérieure pour un niveau de consommation inférieur. Doté d'une mécanique de pointe, il développe 111 ch et jusqu'à 170 Nm de couple. Parfait pour tous types de parcours, il offre un plaisir de conduite inégalé grâce à sa souplesse à bas régimes et ses reprises vigoureuses.



## MOTEUR 1.2 DUALJET

Ce quatre cylindres est le reflet des dernières évolutions mécaniques mises au point par Suzuki. Doté de cylindres compacts et d'un taux de compression plus élevé, d'une injection double et d'une vanne de recirculation des gaz (EGR) évoluée, le moteur 1.2 DUALJET tire la consommation de la Suzuki Swift vers le bas tout en développant 90 ch.

Sous  
le  
capot

SON COEUR BAT



## TRANSMISSION

Selon vos préférences, la Suzuki Swift peut être équipée soit d'une boîte de vitesses manuelle 5 rapports, soit d'une boîte automatique 6 rapports, et quel que soit votre choix, ces deux solutions technologiques sont synonymes de plaisir et de sobriété.





---

## NOUVEAU SYSTÈME HYBRID SHVS

(Smart Hybrid  
Vehicle by Suzuki)



Développé par Suzuki au Japon, ce dispositif est constitué d'un alerno-démarrreur (alternateur + moteur électrique alimentés par une batterie autonome lithium-ion) qui vient assister le moteur thermique dans ses phases de fonctionnement les plus énergivores, au démarrage ou à l'accélération. Son fonctionnement permet d'abaisser la consommation de carburant de près d'un litre/100 km en cycle urbain, et adoucit considérablement la conduite.



# ALLGRIP

## AUTO

Depuis 1970, Suzuki a développé et commercialisé des modèles 4x4 et répondu aux attentes les plus exigeantes. Ce savoir-faire est représenté dans l'ensemble de nos modèles équipés du système dénommé ALLGRIP.

La Suzuki Swift est l'un des rares modèles de la catégorie à offrir une transmission intégrale. Fort de sa grande expertise en tout-terrain, Suzuki a mis au point le système ALLGRIP Auto, qui intervient uniquement lorsque cela est nécessaire sans que le conducteur ne s'en aperçoive. Tout comme son nom l'indique, le système de transmission intégrale à visco-coupleur permet de transférer automatiquement le couple sur les roues arrière dès qu'il détecte une perte d'adhérence des roues avant.

Le système ALLGRIP Auto permet d'offrir les prestations d'un vrai 4X4 tout en consommant moins de carburant. Quels que soient le type de terrain ou les conditions météorologiques, le système ALLGRIP Auto vous apporte toute la confiance dont vous avez besoin pour conduire en toute sérénité.



TECHNOLOGIE EXCLUSIVE  
**ALLGRIP**

**ALLGRIP**  
AUTO

**ALLGRIP**  
SELECT

**ALLGRIP**  
PRO





## NOUVELLE PLATEFORME



**HEARTECT**

## 4 roues motrices intelligentes



Ses matériaux haute résistance permettent au châssis d'accroître sa rigidité tout en étant plus léger. De ce fait, la Suzuki Swift offre à la fois un comportement routier de premier ordre et une consommation de carburant abaissée. Les nouvelles techniques d'industrialisation développées par Suzuki permettent par ailleurs d'amoindrir les vibrations et d'améliorer le confort. La Suzuki Swift ne pèse que 840 kg (1.2 Dualjet).

Des suspensions allégées ont été développées dans le même esprit que le châssis, et permettent à la Suzuki Swift d'être plus réactive sur route tout en restant confortable. Ces caractéristiques lui permettent d'offrir une tenue de route, une agilité, et une stabilité sans faille.



# En toute sécurité



La sécurité est un autre pilier de l'ADN de Suzuki. A bord de la Swift, elle s'exprime de différentes manières, au gré de plusieurs équipements high-tech mis au point pour vous par les ingénieurs de la marque. La Suzuki Swift est équipée d'un capteur laser et d'une caméra qui filme la route pour en dénicher tous les secrets et mieux vous préserver des imprévus. Tous ces équipements offrent différentes fonctionnalités.





## RÉGULATEUR DE VITESSE ADAPTATIF (ACC)

Ce dernier fonctionne grâce à un radar à ondes millimétriques situé dans la calandre, qui permet à la Swift, lorsque son régulateur de vitesse est enclenché, de s'adapter à l'allure du véhicule qui la précède. Ainsi, elle freine et accélère seule, et s'insère parfaitement dans le rythme de la circulation. Ce radar permet à la Swift de se doter du Freinage actif d'urgence (RBS), en option selon les versions.



## ALERTE DE FRANCHISSEMENT DE LIGNE

Lorsque vous circulez à plus de 60 km/h, si vous franchissez une ligne sans avoir actionné le clignotant, le système vous alerte par un signal visuel et des vibrations dans le volant.



## CHANGEMENT DE TRAJECTOIRE

Votre Suzuki Swift enregistre vos habitudes de conduite et votre positionnement naturel sur les voies de circulation. En cas de louvoiements, elle vous alerte par un signal sonore et un pictogramme d'alerte sur l'écran LCD.



## GESTION AUTOMATIQUE DES PROJECTEURS

Lorsque la Suzuki Swift circule à plus de 40 km/heure, le système prend en charge la commutation automatique des feux de route vers les feux de croisement, et inversement. Celui-ci peut détecter la présence d'un autre véhicule (roulant devant vous dans le même sens ou arrivant en sens inverse) et s'adapter lorsque vous passez dans un environnement éclairé ou non.




## FREINAGE ACTIF D'URGENCE (DSBS)


En « lisant » la route, la caméra et le capteur laser de la Suzuki Swift détectent les dangers, vous en alertent et peuvent, le cas échéant, déclencher un freinage autonome d'urgence. Ce nouveau dispositif fonctionne aussi bien de jour que de nuit, et sait reconnaître les autres véhicules, mais aussi les piétons et les deux roues.





## PERSONNALISATION INTÉRIEURE

Décorations de console centrale,  
ornement de portières et habillage  
du tableau de bord.

 > Pearl White

 > Dark Silver

 > Burning Red

 > Piano Black



# Personnalisable



## PERSONNALISATION EXTÉRIEURE

Calandre nid d'abeille avec baguette colorée, et coques de rétroviseurs en accessoires.





## VERSIONS SO'COLOR

Choisissez votre combinaison de couleur de toit et coques de rétroviseurs.





# Équipée pour vous plaire

6 AIRBAGS



RÉTROVISEURS  
EXTÉRIEURS

Dégivrants, réglables  
électriquement avec  
répétiteurs de clignotant.

4,8m


RAYON DE BRAQUAGE



AIDE AU DÉMARRAGE EN CÔTE



CAMÉRA  
DE RECUL



Équipements selon version.



## SYSTÈME ISOFIX

La banquette arrière est équipée de deux fixations ISOFIX qui permettent d'arrimer facilement et en toute sécurité les sièges pour enfants.

**VOLANT RÉGLABLE  
EN HAUTEUR  
ET EN PROFONDEUR**

## SIÈGES CHAUFFANTS

Les sièges avant chauffant offrent un confort incomparable en hiver.



**RÉGULATEUR  
ET LIMITEUR  
DE VITESSE**



## POUSOIR « START AND STOP »

Démarrez le moteur par une simple pression sur ce bouton-poussoir. Le blocage de la direction est automatique lors de l'arrêt du moteur.



## DISPOSITIF D'OUVERTURE DES PORTES ET DE DÉMARRAGE SANS CLÉ

Le système sans clé qui contrôle l'ouverture et le démarrage du véhicule permet au conducteur, en une simple pression sur le bouton de portière, d'ouvrir sa voiture et d'en prendre le volant sans manipuler la clé qui peut rester dans la poche.



## « GUIDE ME HOME\* »

Vous venez de vous garer et de couper votre moteur, les feux de croisement continuent d'éclairer la route pendant 10 secondes après que vous ayez quitté votre voiture.

Lorsque les portes sont déverrouillées par la télécommande, les feux de croisement et feux de position s'allument pendant 10 secondes pour vous guider.



\* Guidez-moi à la maison.

## CLIMATISATION AUTOMATIQUE



PRINCIPAUX ÉQUIPEMENTS  
SUR VERSION AVANTAGE

PRÉSENTATION EXTÉRIEURE
Bouclier avant et arrière ton carrosserie
Jantes en acier et enjoliveurs 15", pneumatiques 175/65
Montant de portes et de pare-brise de couleur noire
Ouverture du hayon électromagnétique
Poignées de porte avant ton carrosserie
VISIBILITÉ
Allumage automatique des phares
Correcteur de site
Essuies-glaces : avant 2 vitesses avec intermittence réglable + arrière 1 vitesse avec intermittence
Feux de position et feux de jour à LED (montés dans le bouclier avant)
Fonction "Guide me home" <sup>(1)</sup>
Lunette arrière dégivrante
Projecteurs halogènes multi-réflecteur
Rétroviseur intérieur réglable manuellement
Rétroviseurs extérieurs ton carrosserie, réglables électriquement et dégivrants
DIRECTION ET INSTRUMENTATION
Alerte niveau carburant bas
Alerte porte mal fermée
Compte-tours
Décor de planche de bord blanc grainé
Direction assistée
Ordinateur de bord : <ul style="list-style-type: none"><li>- Affichage rétroéclairé</li><li>- Heure</li><li>- Indicateur de température extérieure</li><li>- Consommation de carburant (instantanée / moyenne)</li><li>- Autonomie</li><li>- Indicateur de changement de vitesse</li></ul>
Signal sonore d'oubli d'extinction des feux et/ou retrait de la clé de contact
Signal sonore et visuel du non bouclage des ceintures de sécurité aux places avant
Signal sonore et visuel du non bouclage des ceintures de sécurité aux places arrière
Volant 3 branches gainé cuir, réglable en hauteur, avec contrôle audio et téléphonie main-libre
CONFORT ET AGRÈMENT DE CONDUITE
Air conditionné manuel
Fermeture centralisée côté conducteur
Filtre à pollen
Lève-vitres électriques avant (impulsionnel côté conducteur)
Prise accessoire 12V
Prise USB et AUX
Système audio <ul style="list-style-type: none"><li>- Haut parleur à l'avant et à l'arrière</li><li>- Lecteur CD MP3/WMA</li><li>- Connexion Bluetooth®<sup>(2)</sup></li></ul>
PRÉSENTATION INTÉRIEURE
Bac de stockage dans les contre-portes avant
Lecteur de carte avant (3 positions)
Médailleon de porte avant en tissu
Ornement argenté du levier de vitesse
Ornement des portes avant blanc mat
Ouverture à distance de la trappe à essence
Pare-soleil côté conducteur et passager avec porte ticket & miroir de courtoisie
Poignées de maintien côté passager avant
Poignées de porte intérieures chromées
Porte bouteille (avant X 2 et arrière X 2)

Porte gobelet (avant X 2 et arrière X 1)
Repose pied côté conducteur
SELLERIE
Appuis-tête arrière X 3
Sellerie tissu
Sièges arrière rabattables 60/40 avec repose nuque X 2
Sièges avant réglable en hauteur (côté conducteur), avec appuis-tête réglables en hauteur et aumônière côté passager
COFFRE
Cache-bagage rigide
Crochet de sac
Eclairage
Kit de réparation de pneumatiques
SÉCURITÉ, FONCTIONNALITÉS ET TECHNOLOGIES
ABS avec EBD (répartiteur électronique de freinage)
Airbags frontaux conducteur et passager avant
Airbags latéraux conducteur et passager avant
Airbags rideaux
Ancrages d'attache pour sièges enfants x2
Antivol électronique
Assistance au freinage d'urgence
Ceintures de sécurité : <ul style="list-style-type: none"><li>- Avant : 3 points à enrouleur et limiteurs d'effort, réglables en hauteur</li><li>- Arrière : 3 points à enrouleur et limiteurs d'effort x 2, 3 points x 1 (centre)</li></ul>
Contrôle de pression des pneumatiques TPMS (tyre pressure monitoring system)
ESP® <sup>(3)</sup>
Fixations ISOFIX aux places arrière pour sièges enfants x2
Pédalier rétractable en cas de choc frontal (frein et embrayage)
Renforts latéraux dans les portes
Sécurité enfants sur les portes arrière
Système de désactivation de l'airbag passager avant
Troisième feu stop

OPTIONS :  
Peinture métallisée  
Freinage actif d'urgence RBS (Radar Brake System) / Régulateur de vitesse adaptatif

ÉQUIPEMENTS SUPPLÉMENTAIRES  
↳ SUR VERSION PRIVILÈGE

Buse d'aération aux places arrière
Caméra de recul
Connectivté Smartphone comptatible Android Auto™, Apple Carplay, MirrorLink™ <sup>(4)</sup>
Jantes en alliage léger 16" et pneumatiques 185/55
Projecteurs antibrouillard
Sièges avant chauffants
Système multimédia avec écran tactile 7"
Suppression du lecteur CD

OPTIONS :  
Peinture métallisée  
Freinage actif d'urgence RBS (Radar Brake System) / Régulateur de vitesse adaptatif

MOTORISATIONS	1.2 DUALJET		1.0 BOOSTERJET	
BOÎTE DE VITESSES	Manuelle	Manuelle	Manuelle	Automatique
TRANSMISSION	4X2	ALLGRIP	4X2	4X2
AVANTAGE	✓	-	-	-
PRIVILÈGE	✓	✓	✓	-
PACK	✓ SHVS	✓ SHVS	✓ SHVS	✓

ÉQUIPEMENTS SUPPLÉMENTAIRES  
↳ SUR VERSION PACK

Aide au démarrage en côte
Air conditionné à régulation automatique
Alerte de changement de trajectoire
Alerte de franchissement de ligne
Calandre nid d'abeille
Contrôle du régulateur et du limiteur de vitesse sur le volant
Décor de la planche de bord " Pearl White"
Dispositif automatique de réglage en hauteur des projecteurs
Dispositif d'ouverture des portes et de démarrage sans clé
Engine Auto Stop Start System (EASS)
Feux de jour à LED (intégrés dans les projecteurs)
Freinage actif d'urgence DSBS (Dual Sensor Brake Support)
Gestion automatique des feux de croisement / feux de route
Hybrid SHVS (Smart Hybrid Vehicle by Suzuki)
Jantes en alliage léger polies et pneumatiques 185/55
Lève-vitres électriques arrière
Limiteur de vitesse
Navigation cartographie Europe, monuments 3D
Ordinateur de bord avec écran couleur LCD 4.2"
<ul style="list-style-type: none"><li>- Mesure du couple et de la puissance</li><li>- Mesure des accélérations (G-force)</li><li>- Mesure de la vitesse et du freinage</li><li>- Vitesse et consommation moyenne</li><li>- Flux d'énergie du système Hybrid SHVS</li><li>- Moyenne des accélérations</li><li>- Régulateur adaptatif de vitesse</li><li>- Indicateur de la pression des pneumatiques</li></ul>
Ornement des portes avant "Pearl White"
Poignées de maintien côté passager arrière X 2
Projecteurs et feux arrière à LED
Régulateur de vitesse adaptatif ACC (Adaptive Cruise Control)
Rétroviseurs extérieurs rabattables électriquement avec répéteur de clignotant
Tweeters avant
Volant réglable en profondeur

ÉQUIPEMENTS SPÉCIFIQUES SUR VERSION AVEC BOÎTE DE VITESSES AUTOMATIQUE
Indication du rapport engagé sur l'ordinateur de bord LCD
Palettes derrière le volant
Suppression du système Hybrid SHVS et EASS

OPTIONS :  
Peinture métallisée  
Peinture métallisée So'Color

(1) Guidez-moi à la maison.  
(2) Bluetooth® est une marque déposée de Bluetooth SIG.  
(3) Electronic Stability Program. ESP® est une marque déposée de Daimler AG.  
(4) Voir page 11.



NOMBRE DE PORTES				5 portes							
MOTORISATION				Essence							
				1.2 DUALJET		1.2 DUALJET + HYBRID SHVS		1.0 BOOSTERJET		1.0 BOOSTERJET + HYBRID SHVS	
Roues motrices				Avant		ALLGRIP		Avant		ALLGRIP	
DIMENSIONS											
Longueur totale			mm					3 840			
Largeur hors-tout			mm					1 735			
Hauteur			mm	1 495	1 520	1 495	1 520	1 495			
Empattement			mm	2 450							
Voie	Avant	175/65R15 (1)	mm	1 530	-	-	-	-			
		185/55R16 (2)	mm	1 520	1 520	1 520	1 520	1 520			
	Arrière	175/65R15 (1)	mm	1 530	-	-	-	-			
				1 520 (Privilège)	1 525	1 520 (Privilège)	1 525	1 520 (Privilège)	1 520 (Privilège)	1 520 (Privilège)	
	185/55R16 (2)			mm	1 525 (Pack)		1 525 (Pack)	1 525	1 525 (Pack)	1 525 (Pack)	1 525 (Pack)
Rayon de braquage			m	4,8							
Garde au sol			mm	120							
CAPACITÉS											
Nombre de places				5							
Volume du coffre	Volume maximum (banquette rabattue)		litres	947	947	947	947	947			
	Dossiers arrière rabattus		litres VDA	579	579	579	579	579			
	Sièges arrière en place		litres VDA	265	265	265	265	265			
Capacité du réservoir de carburant			litres	37							
MOTEUR											
Type				K12C				K10C DITC			
Nombre de cylindres				4				3			
Nombre de soupapes				16				12			
Cylindrée			cm³	1 242				998			
Alésage X Course			mm	73,0 x 74,2				73,0 x 79,5			
Taux de compression				12,5				10,0			
Puissance maxiumum			kW (ch CEE) / tr/mn	66 (90) / 6 000				82 (111) / 5 500			
Couple maximum			Nm / tr/mn	120 / 4 400				170 / 2 000-3 500 (BVM) 160 / 1 700-4 000 (BVA)			
Alimentation				Injection multipoint				Injection directe			
TRANSMISSION											
Type				Manuelle (BVM)		Manuelle (BVM)		Manuelle (BVM)		Manuelle (BVM)	
Rapports	1 <sup>ère</sup>			3,545	3,545	3,545	3,545	4,545	4,666	3,545	
	2 <sup>ème</sup>			1,904	1,904	1,904	1,904	1,904	2,533	1,904	
	3 <sup>ème</sup>			1,240	1,258	1,240	1,258	1,233	1,555	1,233	
	4 <sup>ème</sup>			0,914	0,911	0,914	0,911	0,885	1,135	0,885	
	5 <sup>ème</sup>			0,717	0,725	0,717	0,725	0,690	0,859	0,690	
	6 <sup>ème</sup>			-	-	-	-	-	0,685	-	
Rapport final de transmission				3,272	3,250	3,272	3,250	3,250	3,393	3,250	
				4,294	4,388	4,294	4,388	3,944	3,501	3,944	
CHÂSSIS											
Direction				Crémaillère							
Freins	Avant			Disques ventilés							
	Arrière			Tambours (Avantage, Privilège), Disques (Pack)							
Suspensions	Avant			Type MacPherson, jambes de forces avec ressorts hélicoïdaux							
	Arrière			Essieu de torsion et ressort hélicoïdaux							
Pneumatiques				175/65R15, 185/55R16							
MASSES											
Poids à vide en ordre de marche			kg	840	950	850	960	865	940	875	
Poids remorquable (remorque freinée/non freinée)			kg	1 000 / 400							
PTAC			kg	1 365	1 405	1 365	1 405	1 380			
PTRA			kg	2 365	2 405	2 365	2 405	2 380			
PERFORMANCES											
Vitesse maximum (sur circuit)			km/h	180	170	180	170	195	190	195	
0-100 km			sec	11,9	12,6	11,9	12,6	10,6	10,0	10,6	
CONSOMMATIONS ET CO <sub>2</sub>											
Normes d'émission				Euro 6							
Consommations de carburant	Cycle urbain	litres/100km	5,8	5,9	4,6	4,8	5,9	6,8	4,8		
	Cycle extra-urbain	litres/100km	4,0	4,4	3,9	4,3	4,2	4,4	4,0		
	Cycle mixte	litres/100km	4,6	4,9	4,1	4,4	4,8	5,3	4,3		
Émissions de CO <sub>2</sub> (norme NEDC corrigé/WLTP)			g/km	106/115	112/131	94/113	101/128	110/124	121/136	98/100	
Puissance administrative				05	05	04	04	06	06	05	

(1) avec pneumatiques 175/65R15 (2) avec pneumatiques 185/55R16

# VERSIONS

## Avantage



## Privilège



## Pack



## TEINTES DE CARROSSERIE



SPEEDY BLUE MÉTALLISÉE



BURNING RED PEARL MÉTALLISÉE



PURE WHITE PEARL MÉTALLISÉE



PREMIUM SILVER MÉTALLISÉE



MINERAL GREY MÉTALLISÉE



SUPER BLACK PEARL MÉTALLISÉE



FERVENT RED

## VERSIONS SO'COLOR







# SUZUKI MOTOR CORPORATION

FONDÉ EN 1909 À HAMAMATSU (JAPON)

AUTOMOBILE

MOTO

MARINE

**3,2 millions** d'automobiles  
vendues dans le monde



**1,6 million** de motocycles  
vendus dans le monde

**32 sites**  
de production



**65 179**  
collaborateurs dans le monde



Activités commerciales dans  
**207 pays et régions**

Chiffres à fin 2017

**Garantie Suzuki**  
**3 ans ou 100 000 km**

au 1<sup>er</sup> terme échu.

**Garantie 12 ans**  
**anti-corrosion**

**Assistance Suzuki**  
**3 ans, 24h/24, 7j/7,**  
**kilométrage illimité**

sur simple appel  
partout en Europe.  
Voir conditions  
en concessions

## SUZUKI FINANCE

Professionnels, particuliers,  
venez découvrir en  
concession les formules  
de financement  
les mieux adaptées  
à vos besoins.

## SUZUKI BUSINESS

Des offres adaptées  
aux besoins  
des professionnels

## MY SUZUKI

Un espace privilégié  
pour les propriétaires  
d'automobiles Suzuki,  
dédié au suivi et à l'information  
de leur véhicule au quotidien.

## RÉSEAU SUZUKI

200 concessionnaires  
à votre service



Les spécifications mentionnées font référence à des modèles de série dans des conditions de fonctionnement standard. Les données reprises ont pour objectif de décrire les véhicules et leurs performances fidèlement; toutefois, elles ne s'appliquent pas nécessairement à tous les véhicules. SUZUKI France se réserve le droit de modifier à tout moment et sans préavis les prix, les couleurs, les matériaux, les équipements et spécifications techniques de ses véhicules. Photographies non contractuelles.



SUZUKI FRANCE S.A.S.  
8, AVENUE DES FRÈRES LUMIÈRE  
78 190 TRAPPES

VOTRE CONCESSIONNAIRE SUZUKI:



[www.suzuki.fr](http://www.suzuki.fr)