



NOUVEAU
Jimny



Way of Life!

*Un style de vie!

Le plaisir grandeur nature

Le Suzuki Jimny est tout simplement la consécration de l'histoire des quatre roues motrices de Suzuki.

Aujourd'hui, la passion et les savoirs technologiques accumulés se retrouvent concentrés dans le tout nouveau Suzuki Jimny. À la fois compact et léger, il porte en lui les gènes de l'authentique hors-piste.





Le tout nouveau Jimny multiplie ses aspects fonctionnels et pratiques, tant au niveau de son apparence que de ses performances.

Conçu comme «outil au service des professionnels», il est resté fidèlement attaché à l'authenticité intrinsèque des Jimny. Son aspect est d'une esthétique simple, la carrosserie exprimant résolument son ADN hors-piste.

Un soin tout particulier a été apporté à tous les détails pour vous simplifier votre quotidien. Que ce soient pour les loisirs, pour votre activité professionnelle ou tout simplement pour le plaisir, le Suzuki Jimny répondra facilement à vos désirs.



ÉLÉGANT ET FONCTIONNEL

Profitez d'un design épuré et fonctionnel. Dans le Suzuki Jimny, chaque détail est bien pensé, de manière ergonomique et au service d'une conduite efficace.

A detailed view of the interior of a Suzuki Jimny. The dashboard features a central infotainment screen displaying a navigation map. Below the screen are three circular air vents and a row of control buttons. The steering wheel is black with the Suzuki logo in the center and multifunction controls on the spokes. The gear shift is a manual transmission with a black knob. The seats are upholstered in a dark, patterned fabric. On the passenger seat, there is a yellow notepad with a pen and a camera lens. The car is parked in a scenic, hilly landscape.

L'essentiel est aussi à l'intérieur



COFFRE ET VOLUME DE CHARGEMENT

- Plancher plat de chargement
- 5 trous de fixation de chaque côté
- Coffre amovible
- Compartiment de rangement pour petits objets
- Prise 12 V pour accessoires

FINITIONS

Air conditionné à régulation automatique, commandes centrales intuitives, matériaux de qualité...
Un intérieur sobre et élégant aux commandes pratiques pour vous garantir toujours plus de confort.



SYSTÈME MULTIMÉDIA

Accédez aux multiples fonctionnalités du système multimédia (audio, navigation, téléphonie) via l'écran tactile ou par commande vocale. En fonction de votre smartphone, utilisez vos applications grâce aux interfaces AppleCarPlay, AndroidAuto™ ou MirrorLink™.

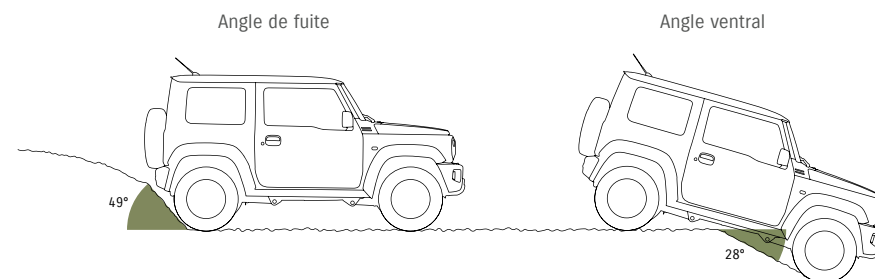


Des performances à toute épreuve



CHÂSSIS ÉCHELLE RIGIDE

C'est la base de la structure du Suzuki Jimny depuis l'origine. Elle offre une grande résistance à la torsion et s'adapte aux environnements les plus difficiles.



ANGLES DE CONDUITE ET GARDE AU SOL

3 angles (d'attaque, ventral et de fuite) très ouverts et une garde au sol généreuse vous permettront d'appréhender les pentes abruptes, les descentes raides et les obstacles sans risque.

LA ROBUSTESSE DANS LE SANG

Quatre fondamentaux permettent de définir le Suzuki Jimny comme un authentique tout-terrain : un châssis échelle, des angles de conduite ouverts, des suspensions avec ressorts hélicoïdaux à larges débattements et 4 roues motrices avec boîte de transfert et réducteur.



MOTEUR 1,5 L

Son moteur de 1,5L génère un couple élevé sur une vaste plage de régimes pour des performances élevées en tout-terrain. Compact et léger, il offre également une grande efficacité énergétique.

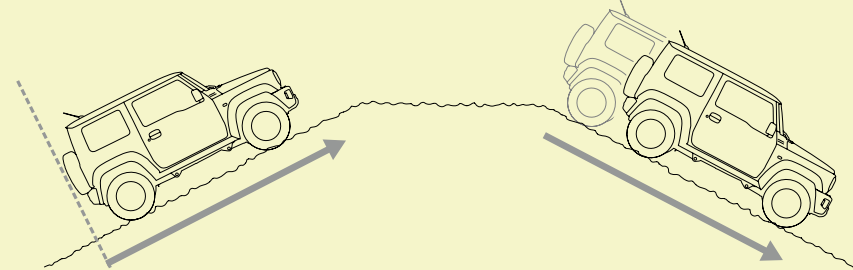

BOÎTES DE VITESSES

Optez pour l'une des deux boîtes de vitesses développées par les ingénieurs Suzuki : manuelle 5 rapports ou automatique à 4 rapports. Quel que soit votre choix, l'étagement des rapports permet une excellente gestion des passages.



Angle d'attaque

Garde au sol

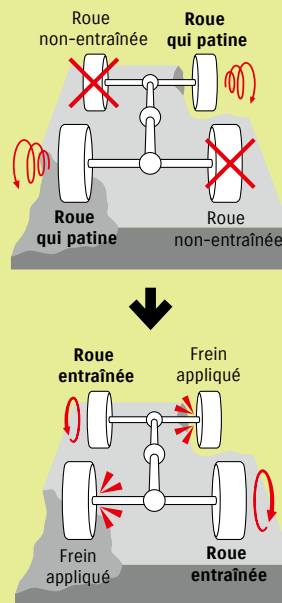


AIDE AU DÉMARRAGE EN CÔTE

Cette fonction vous aide à repartir sur pente raide sans effet de recul. Même sur un terrain très irrégulier, vous pouvez vous concentrer sur l'accélération et la gestion du couple moteur.

AIDE AU FREINAGE EN DESCENTE

Dans les descentes délicates en mode 4 WD, le système de contrôle peut être activé par un interrupteur. Il agit sur les freins afin de maintenir automatiquement la vitesse à 10 km/h en mode 4H et 5 km/h en mode 4L. Ainsi, vous contrôlez parfaitement la direction, sans utiliser les pédales de frein et d'embrayage.



CONTRÔLE DE TRACTION

Roulez en toute confiance, même sur sol glissant. Lorsque deux roues opposées en diagonale perdent simultanément leur adhérence, le système anti-patinage actionne automatiquement les freins de ces roues et redistribue le couple aux deux autres roues pour redonner de l'adhérence et de la motricité au Suzuki Jimny.



4 ROUES MOTRICES AVEC BOÎTE DE TRANSFERT À GAMME COURTE

La situation change, le Suzuki Jimny s'y adapte. Dans des conditions difficiles, passez la boîte de transfert en mode 4L pour bénéficier d'une vitesse d'évolution lente en 4 roues motrices et profiter pleinement du couple moteur. Sur un terrain plat ou une route enneigée, activez le mode 4H pour une conduite plus adaptée. Sur route goudronnée, le mode 2H (2 roues motrices) vous offre une conduite plus fluide, plus silencieuse et plus économe en carburant. Par sa maîtrise à toute épreuve, ALLGRIP PRO satisfera votre esprit d'aventure, pour un plaisir de conduite tout terrain.

ALLGRIP
PRO



Que vous partiez en randonnée
ou que vous circuliez en ville, la
sécurité est une priorité, pour
vous comme pour vos passagers.

Une sécurité haute performance

Grâce au système Suzuki Safety Support et aux avancées technologiques en matière de protection, roulez l'esprit tranquille.



ALERTE DE FRANCHISSEMENT DE LIGNE

À partir de 60 km/h, cette fonction surveille la trajectoire du véhicule et alerte si nécessaire par deux alarmes, l'une visuelle (au tableau de bord) et l'autre tactile par des vibrations dans le volant si une ligne blanche est franchie sans clignotant.



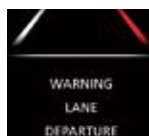
SYSTÈME DE RECONNAISSANCE DE PANNEAUX DE SIGNALISATION

Le système recourt à la caméra monoculaire pour lire les panneaux de signalisation. Dès qu'il détecte un panneau de limitation de vitesse ou de sens interdit, il affiche le panneau sur l'écran situé entre les compteurs afin d'alerter le conducteur.



FREINAGE ACTIF D'URGENCE (DSBS)

Grâce à la caméra et au capteur laser, les dangers peuvent être détectés. Un signal vous alerte, le cas échéant, le système peut déclencher un freinage autonome d'urgence. Ce nouveau dispositif fonctionne aussi bien de jour que de nuit, et sait reconnaître les autres véhicules, mais aussi les piétons et les deux roues.



ALERTE DE CHANGEMENT DE TRAJECTOIRE

Lorsque le véhicule se met à louvoyer, le système prévient la somnolence en activant une alarme sonore et visuelle.



GESTION AUTOMATIQUE DES PROJECTEURS

La permutation des feux de croisement et inversement, se fait automatiquement en fonction de l'environnement extérieur (éclairage, présence d'autres véhicules...).

SPÉCIFICATIONS TECHNIQUES

Usine de fabrication		KOSAI	
Nombre de portes		3	
Type du moteur		Essence	
Système de transmission		1.5L VVT	
Transmission		ALLGRIP PRO	
		Manuelle 5 rapports	Automatique 4 rapports
DIMENSIONS			
Longueur totale	Pare-chocs avant à pare-chocs arrière	mm	3480
	Pare-chocs avant à roue de secours	mm	3645
Largeur totale		mm	1645
Hauteur totale		mm	1720
Empattement		mm	2250
Voies	Avant	mm	1395
	Arrière	mm	1405
Rayon de braquage minimum		m	4,9
Garde au sol		mm	210
Angle d'approche		deg.	37
Angle ventral		deg.	28
Angle de fuite		deg.	49
CAPACITÉS			
Nombre de places assises		personnes	4
Volume du coffre	volume maximum	litres	830
	sièges arrière rabattus (VDA méthode)	litres	377 *1
	sièges arrière rabattus (VDA méthode)	litres	85 *1
Capacité du réservoir		litres	40
MOTORISATION			
Type		K15B	
Nombre de cylindres		4	
Nombre de soupapes		16	
Cylindrés		cm³	1462
Alésage X course		mm	74.0 x 85.0
Rapport volumétrique		10	
Puissance maximum		kW (ch CEE)/ tr/mn	75 (102) /6 000
Couple maximum		N·m/ tr/mn	130/4 000
Alimentation		Injection multipoint	
TRANSMISSION			
Type		Manuelle 5 rapports	Automatique 4 rapports
Rapports	1 ^{re}	4,425	2,875
	2 ^e	2,304	1,568
	3 ^e	1,674	1
	4 ^e	1,19	0,697
	5 ^e	1	-
	Arrière	5,151	2,3
Rapport final de transmission		4,09	4,3
Rapport boîte de transfert	Longue	1	1,32
	Courte	2,002	2,644
CHÂSSIS			
Direction		Direction à recirculation de billes	
Freins	Avant	à disques	
	Arrière	à tambours	
Suspension	Avant	Essieu rigide à 3 bras ressorts hélicoïdaux	
	Arrière	Essieu rigide à 3 bras ressorts hélicoïdaux	
Pneumatiques		195/80R15	
MASSES			
Poids à vide		kg	1090
PTRA		kg	2735
PTAC		kg	1435
Poids remorquable (remorque freinée/ non freinée)		kg	1330 / 350
PERFORMANCE			
Vitesse maximale sur circuit		km/h	145
CONSOMMATIONS ET CO ₂			
Normes d'émission		Euro 6	
Consommations de carburant (NEDC)	Cycle urbain	litres/100km	7.7
	Extra-urbain	litres/100km	6.2
	Cycle mixte	litres/100km	6.8
Émissions de CO ₂ (NEDC)			154
Émissions de CO ₂ (WLTP)			178

*1 : Données mesurées avec l'espace de rangement à plancher plat du coffre

TEINTES DE CARROSSERIE



PRINCIPAUX ÉQUIPEMENTS SUR VERSION AVANTAGE

PRÉSENTATION EXTÉRIEURE
Jantes en acier et pneumatiques 195/ 80R15
Roue de secours 195/ 80 R15 avec couvre roue
Calandre noire
Extensions de passage de roue
Gouttière sur le toit
Ouverture du hayon à clef
VISIBILITÉ
Commutation automatique des projecteurs (route/ croisement)
Correcteur de site
Essuie-glaces avant 2 vitesses avec intermittence
Essuie-glace arrière 1 vitesse
Feux de jour DRL
Lunette arrière dégivrante
Pare-brise avant anti-UV
Projecteurs halogène multi réflecteurs à allumage automatique
Rétroviseur intérieur réglable manuellement
Vitres avant et arrière teintées
DIRECTION ET INSTRUMENTATION
Alarme d'oubli d'extinction des projecteurs et/ou de retrait de la clef de contact
Alarme sonore et visuelle du non bouclage des ceintures de sécurité
Alerte carburant bas
Alerte porte mal fermée
Compte tours
Direction assistée
Volant 3 branches en mousse avec contrôle audio, régulateur et limiteur de vitesse, kit mains-libre, réglable en hauteur
CONFORT ET AGRÈMENT DE CONDUITE
Air conditionné
Filtre à pollen
Horloge digitale
Indicateur de changement de vitesse
Régulateur et limiteur de vitesse
Système audio comprenant 2 haut-parleurs avec lecteur CD +MP3 et connexion Bluetooth®, DAB (Digital Audio Broadcasting)
PRÉSENTATION INTÉRIEURE
Lecture de carte avant (2 positions)
Ouverture de la trappe à essence à distance
Pare-soleil conducteur et passager
Poignées de maintien aux places passagers
Porte gobelet sur console centrale
Prise USB
Prise 12V accessoire sur console centrale

SELLERIE
Siège avant passager à mémoire
ABS
Airbags frontaux et latéraux conducteur et passager avant
Airbags rideaux
Appuie-têtes arrière x2
Ceintures de sécurité aux places avant et arrière : 3 points avec prétensionneur, limiteur de force
Désactivation de l'airbag côté passager avant
ESP®
Fixation ISOFIX x2 aux places arrière
Renforts latéraux dans les portes
Système de rétractation des pédales (frein et embrayage)
SÉCURITÉ ET TECHNOLOGIE
Aide à la correction de trajectoire
Aide au démarrage en côte
Aide au freinage en descente
Alerte de changement de trajectoire
Alerte de franchissement de ligne
Freinage actif d'urgence (DSBS)
Reconnaissance de panneaux de signalisation
Signal d'arrêt d'urgence
Témoin de perte de pression dans les pneumatiques (TPMS)
Troisième feux stop

ÉQUIPEMENTS SUPPLÉMENTAIRES ↪ SUR VERSION PRIVILÈGE

Lève vitres életriques avant à impulsion côté conducteur
Ouverture du hayon, serrure centrale
Poignées de porte intérieures chromées
Projecteurs antibrouillard avant
Rétroviseurs extérieurs ajustables électriquement et dégivrants
Sièges arrière rabattables 50-50
Sièges avant chauffants
Verrouillage centralisé des portes et télécommande

ÉQUIPEMENTS SUPPLÉMENTAIRES ↪ SUR VERSION PACK

Air conditionné à régulation automatique
Dispositif de réglage automatique des projecteurs
Éclairage de la cabine arrière (3 positions)
Espace de rangement pour coffre avec plancher plat
Jantes en alliage léger et pneumatiques 195/80R15
Lave phares
Pare-soleil conducteur et passager avec porte-ticket et miroir de courtoisie
Plafonnier arrière (3 positions)
Poignées de porte extérieures ton carrosserie
Prise 12V accessoire dans le coffre à bagage
Projecteurs à LED
Rétroviseurs extérieurs peints en noir
Roue de secours en alliage léger 195/ 80 R15 avec couvre roue
Système multimédia avec écran tactile 7", connexion Smartphone, navigation 3D, DAB (Digital Audio Broadcasting)
Vitres arrière et hayon surteintées
Volant gainé cuir

Apple CarPlay est disponible dans les pays indiqués sur le lien suivant: <http://www.apple.com/ios/feature-availability/#applecarplay-applecarplay>

- Pour plus d'informations, notamment les modèles d'iPhone compatibles avec Apple CarPlay, veuillez consulter la page suivante: <http://www.apple.com/ios/carplay/>

- Apple, Apple CarPlay et iPhone sont des marques de commerce d'Apple Inc., déposées aux États-Unis et dans d'autres pays.

- Android Auto est disponible dans les pays indiqués sur le lien suivant: <https://www.android.com/auto/#hit-the-road>

- Nécessite l'application Android Auto sur Google Play et un smartphone compatible Android fonctionnant sous Android™5.0 Lollipop ou une version ultérieure: <https://support.google.com/androidauto/#6140477>

- Android et Android Auto sont des marques de commerce de Google LLC.

- MirrorLink™ est disponible dans les pays indiqués sur le lien suivant: <https://cert.mirrorlink.com/ProductListing/>

- MirrorLink™ est une marque de commerce de Car Connectivity Consortium LLC.

Garantie Suzuki
3 ans ou 100 000 km

au 1^{er} terme échu.

Garantie 12 ans
anti-corrosion

Assistance Suzuki
3 ans, 24h/24, 7j/7,
kilométrage illimité

sur simple appel
partout en Europe.
Voir conditions
en concessions

SUZUKI FINANCE

Professionnels, particuliers,
venez découvrir en
concession les formules
de financement
les mieux adaptées
à vos besoins.

SUZUKI BUSINESS

Des offres adaptées
aux besoins
des professionnels

MY SUZUKI

Un espace privilégié
pour les propriétaires
d'automobiles Suzuki,
dédié au suivi et à
l'information
de leur véhicule
au quotidien.

RÉSEAU SUZUKI

200 concessionnaires
à votre service

SUZUKI MOTOR CORPORATION

FONDÉ EN 1909 À HAMAMATSU (JAPON)

AUTOMOBILE

MOTO

MARINE

3,2 millions d'automobiles
vendues dans le monde



1,6 million de motocycles
vendus dans le monde

32 sites
de production

65 179
collaborateurs dans le monde



Activités commerciales dans
207 pays et régions

Chiffres à fin 2017





Les spécifications mentionnées font référence à des modèles de série dans des conditions de fonctionnement standard. Les données reprises ont pour objectif de décrire les véhicules et leurs performances fidèlement; toutefois, elles ne s'appliquent pas nécessairement à tous les véhicules. SUZUKI France se réserve le droit de modifier à tout moment et sans préavis les prix, les couleurs, les matériaux, les équipements et spécifications techniques de ses véhicules. Photographies non contractuelles. Les meilleures traces de votre passage sont celles que vous emportez dans votre mémoire. Témoignez votre respect à l'égard de l'environnement en adoptant une conduite prudente qui sauvegarde la faune et la flore des forêts et des champs. Nous vous recommandons de connaître parfaitement les capacités de votre véhicule et d'apprendre les techniques de la conduite en tout-terrain. Préserver la beauté de la nature, c'est protéger ce qui fait tout le charme de vos activités en plein air.



SUZUKI FRANCE S.A.S.
8, AVENUE DES FRÈRES LUMIÈRE
78 190 TRAPPES

VOTRE CONCESSIONNAIRE SUZUKI:



www.suzuki.fr