



Nouvelle
IGNIS



Way of Life!

*Un style de vie!



Société fondée en 1909 au Japon, Suzuki est un constructeur automobile de premier plan, implanté dans toutes les régions du monde, qui développe des gammes complètes de voitures, de motos et de moteurs hors-bord. En Automobile, Suzuki est spécialisé dans les secteurs des voitures compactes et des véhicules orientés loisirs, SUV et 4x4. Pour assurer son développement, Suzuki adapte ses modèles à tous les marchés, étend son réseau de distribution et multiplie ses filiales et lieux de production dans le monde.

Fort de ce rayonnement, Suzuki se situe à la dixième place des constructeurs automobiles mondiaux et diffuse ses modèles et technologies dans plus de 200 pays. La Marque vend près de 3 millions de voitures par an. En France, le réseau de distribution totalise près de 200 points de vente. Les équipes sont animées par un seul et même désir : toujours dépasser vos attentes, c'est ce que nous appelons le Way of Life!*, notre signature de Marque. Bienvenue chez Suzuki.

Way of Life!*



BIENVENUE CHEZ SUZUKI, UNE MARQUE MONDIALE





Héritage

Le « regard »
rappelle celui
de la CERVO*

Les montants noirs
rappellent ceux
de la SWIFT

Le trois-quart avant
a des airs de VITARA

Les 3 bandes
arrière rappellent
la FRONTÉ COUPÉ*



« LA LIGNE À LA FOIS SOBRE ET ORIGINALE,
LAISSE TRANSPARAÎTRE CERTAINES
COMPOSANTES DE L'HÉRITAGE STYLISTIQUE
EXCLUSIF DE LA MARQUE »

TAKEHITO ARAI, DESIGNER


ICONIQUE ET STYLÉE

Elégance, personnalité et polyvalence caractérisent la nouvelle Suzuki IGNIS, véritable signature de la Marque. Son style exclusif souligne son caractère de SUV. Garde au sol surélevée, capot avant horizontal, projecteurs à LED, ouïes latérales, extensions de passages de roues, jantes de 16 pouces et rails de toit la distinguent dans la rue. La nouvelle venue adopte quelques codes stylistiques empruntés à certains modèles emblématiques Suzuki.



*Modèles emblématiques Suzuki commercialisés au Japon

Tendance



BAIN



IGNIS, LE SUV URBAIN

Unique et différenciant, tonique et connecté, le SUV urbain est signé Suzuki, constructeur spécialisé dans les véhicules compacts et 4x4. Moderne, décalée, sortant des sentiers battus, elle est née pour surprendre et se tailler une place de rêve en ville. Ligne racée, design audacieux, l'IGNIS offre un bel espace habitable dans une taille compacte. Avec ses 5 portes, son moteur essence performant 1.2 / 1.2 SHVS (Smart Hybrid Vehicle by Suzuki) en 2 ou 4 roues motrices, elle offre un équipement de confort et de sécurité inédit dans sa catégorie. La nouvelle Suzuki IGNIS est unique en son genre.

Bienvenue à bord du premier SUV ultra compact.


The image shows the interior of a Suzuki Ignis. The top half of the image shows the dashboard and steering wheel. The dashboard is black with a large central infotainment screen displaying a navigation map. Below the screen is a radio and climate control unit. The steering wheel is black with the Suzuki logo in the center. The bottom half of the image shows the center console and gear shift. The gear shift is black with a silver Suzuki logo on top. The center console has orange accents. The seats are black with a textured pattern.

Fonctionnalités

La nouvelle Suzuki IGNIS, dispose de très nombreux rangements : portes équipées de bacs, porte-gobelets disposés à l'avant et porte-bouteilles dans les portes arrière.

La garde au sol élevée et l'ouverture élargie des portes facilitent l'accès à bord de la nouvelle Suzuki IGNIS. À l'intérieur, l'ambiance est unique avec un tableau de bord design et linéaire, une horizontalité qui libère de l'espace au bénéfice des occupants des places avant. La nouvelle Suzuki IGNIS présente une habitabilité optimisée par le choix des sièges arrière coulissants permettant d'augmenter l'espace pour les jambes des passagers arrière ou d'augmenter le volume du coffre.

Une astuce qui lui donne l'air d'une grande...



Pour les bagages,
l'espace de chargement
est modulable; il peut
aisément passer de
267 à 501 litres.

TOUT COMME UNE GRANDE



La boîte à gants
divisée en deux
compartiments saura
être bien utile.

Fun to drive*



OSEZ LA PERSONNE



PÉTILLANTE, STYLÉE ET BRANCHÉE

L'IGNIS propose une multitude de teintes de carrosserie et d'ambiances intérieures qui, selon les goûts (et les couleurs), souligneront le contraste affirmé entre le noir et le blanc de l'habitacle. La couleur de la sellerie s'accorde selon celle de la console centrale, orange ou gris titane.



*Plaisir de conduite ** Certains éléments sont proposés en accessoires



**À VOUS
DE CHOISIR
LE LOOK**

Votre IGNIS peut recevoir différents éléments de couleur; entourage de feux de brouillard et coques de rétroviseurs, baguettes de calandre ou encore habillage de console centrale, cerclage des ouïes d'aération et poignées intérieures assorties**.



Et pour les inconditionnels de l'élégance, la nouvelle Suzuki IGNIS est également proposée en finition biton avec le toit noir.





ULTRA CONNECTÉE

Communicante & innovante



CONNEXION
SMARTPHONE

Pour donner à tous les occupants une sensation réelle de bien-être dès les premiers kilomètres, la nouvelle Suzuki IGNIS est dotée d'équipements et d'innovations qui font de ce SUV urbain un véhicule connecté avec le monde.

Le système multimédia intègre un écran tactile de 7 pouces extrêmement facile à manipuler. En connectant votre Smartphone passez vos appels, commandez vos itinéraires, envoyez des messages, écoutez votre musique sans quitter la route des yeux, grâce à Apple CarPlay et Android Auto™, profitez également de la duplication de certaines de vos applications sur l'écran.



NAVIGATION
CARTOGRAPHIE
EUROPE 3D



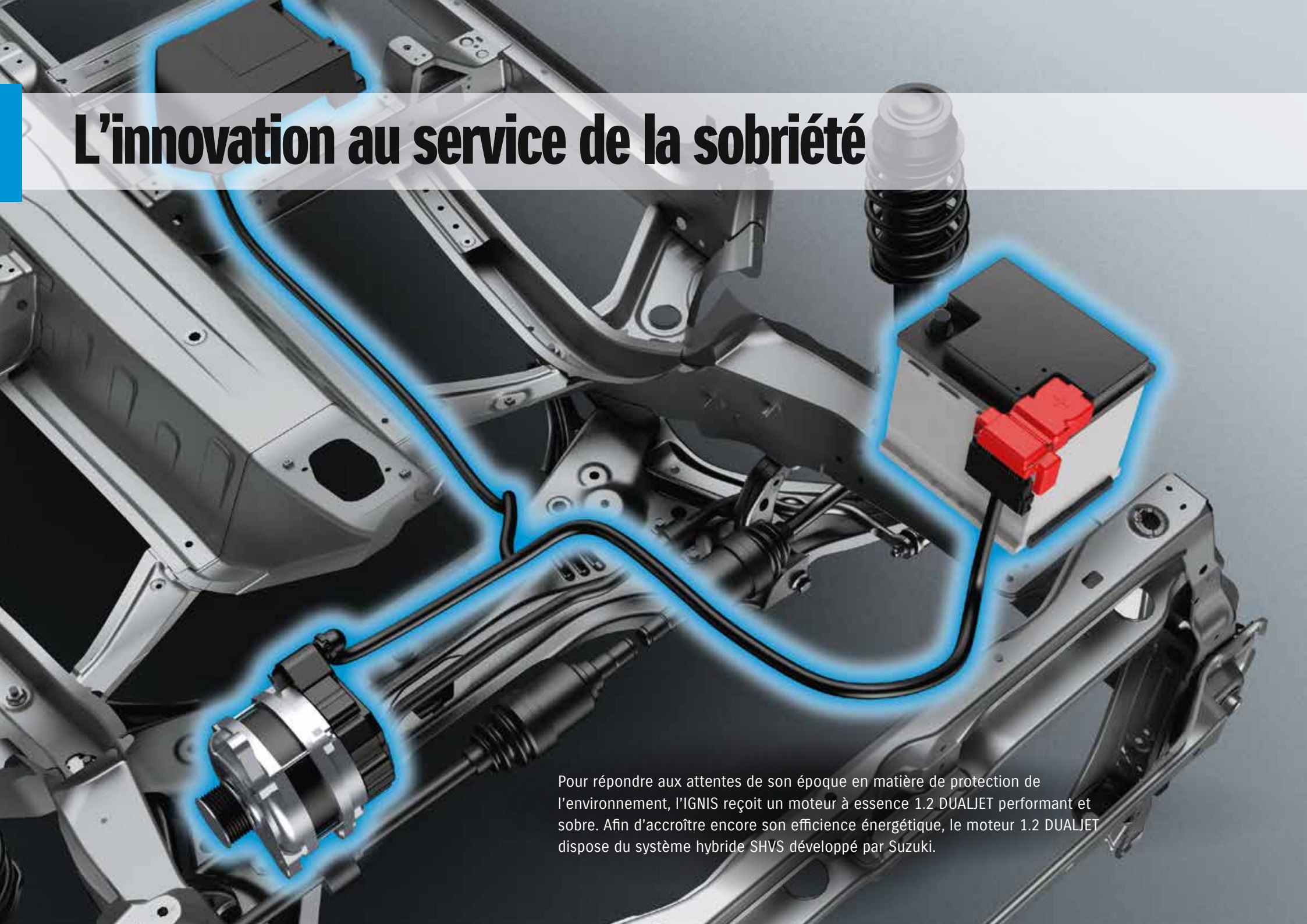
RADIO ET
LECTEUR DE CD
COMPATIBLE MP3



CONNEXION
BLUETOOTH®*

*Bluetooth® est une marque déposée de Bluetooth SIG.
Apple et iPhone, sont des marques commerciales d'Apple Inc., déposées aux États-Unis et dans d'autres pays. Apple CarPlay est une marque commerciale d'Apple Inc. Apple CarPlay est disponible dans les pays listés dans le lien suivant : <https://www.apple.com/ios/featureavailability/#applecarplay-applecarplay>. Apple CarPlay est compatible avec les modèles d'iPhone listés dans le lien suivant : <https://www.apple.com/ios/carplay>. Android Auto™ étend la plateforme Android dans les véhicules conçu de manière à être adapté à la conduite. Elaboré de façon à minimiser les distractions, vous restez concentré sur la route grâce aux services de Google™ comme Google Maps™ mais également Google Search™. Télécharger l'application Android Auto sur Google Play™. Android Auto™ est disponible dans les pays listés dans le lien suivant : <https://www.android.com/auto/#hit-the-road>. Android Auto™ fonctionne avec un téléphone équipé d'Android 5.0 ou version ultérieure, liste consultable sur le lien suivant: <https://support.google.com/androidauto/#6140477>. Android, Android Auto, Google, Google Play sont des marques déposées de Google Inc.

L'innovation au service de la sobriété



Pour répondre aux attentes de son époque en matière de protection de l'environnement, l'IGNIS reçoit un moteur à essence 1.2 DUALJET performant et sobre. Afin d'accroître encore son efficacité énergétique, le moteur 1.2 DUALJET dispose du système hybride SHVS développé par Suzuki.

NOUVEAU SYSTÈME HYBRIDE

(Smart Hybrid Vehicle by Suzuki)



Le système Hybrid SHVS (Smart Hybrid Vehicle by Suzuki) est une innovation technique majeure présentée en exclusivité par Suzuki. Simple, efficace et fiable, l'Hybrid SHVS permet de récupérer une partie de l'énergie cinétique du véhicule au moment de sa décélération ou de son freinage pour recharger la batterie Lithium-Ion.

Le dispositif SHVS est alors prêt pour assister le moteur thermique « traditionnel » dans ses prochaines phases d'accélération. L'apport immédiat du couple du moteur électrique (50 Nm) permet une moindre consommation de carburant au moment même où la demande d'énergie est la plus forte. La conduite est fluide et reposante, l'impact environnemental est réduit. Le système SHVS veille également à la coupure automatique du moteur à l'arrêt ou dès la fin de freinage du véhicule (vitesse inférieure à 15 km/h), et assure ensuite la relance du moteur tout en douceur.



Selon vos préférences, la nouvelle Suzuki IGNIS peut être équipée soit d'une boîte de vitesses manuelle, soit d'une boîte automatique AGS, toutes deux à 5 rapports; et quel que soit votre choix, ces deux solutions technologiques sont synonymes de plaisir et de sobriété.



1.2 DUALJET

16 SOUPAPES
DOUBLE INJECTEURS
66 kW – 90 ch CEE
120 Nm à 4 400 tr/min

Consommations mixtes* : 4,6 litres/100 km
CO₂* : 104 g/km

1.2 DUALJET SHVS

16 SOUPAPES
DOUBLE INJECTEURS
66 kW – 90 ch CEE
120 Nm à 4 400 tr/min

Consommations mixtes* : 4,3 litres/100 km
CO₂* : 97 g/km

*Données techniques pour les 2 roues motrices, boîte mécanique, plus de renseignements page 21.

La sécurité sans compter

SYSTÈME
ALLGRIP
ET DOUBLE
CAMÉRA
MULTIFONCTIONS



SYSTÈME DCBS

1



Au-delà de 5 km/h, le système détecte le véhicule situé devant l'IGNIS, le conducteur est prévenu s'il y a risque de collision.

2



Les feux de détresse s'allument automatiquement pour alerter le conducteur.

3

LES YEUX DE LA ROUTE

La nouvelle Suzuki IGNIS dispose d'un équipement absolument inédit: une double caméra stéréo est installée à l'avant. Celle-ci est votre alliée en toutes circonstances. Fonctionnant comme un œil, elle peut estimer la distance et la forme des objets, distingue les véhicules, les piétons mais également les lignes au sol. Celle-ci vous avertit lors de danger comme le **franchissement de ligne, le changement de trajectoire ou un risque de collision**. Le système vous prévient alors par un témoin lumineux ou encore par une vibration dans le volant.

La caméra est couplée à un système de freinage d'urgence automatique (DCBS); en cas de danger, l'IGNIS peut ainsi être freinée automatiquement.



ALLGRIP AUTO

La nouvelle Suzuki IGNIS est à l'aise sur tous les terrains, même s'ils deviennent glissants.

Pour plus d'efficacité notamment dans des conditions de circulation dégradées, elle dispose du système ALLGRIP AUTO, technologie de transmission intégrale à visco-coupleur qui permet une totale tranquillité d'esprit. Intelligent et autonome, le système gère automatiquement le passage de 2 à 4 roues motrices, en reportant automatiquement une partie du couple sur le train roulant le plus adhérent.

Au volant de la nouvelle Suzuki IGNIS, les changements météo n'ont plus d'importance. Été comme hiver, vous pouvez oublier le temps qu'il fait...



4



Lorsque le système détecte un véhicule devant l'IGNIS et qu'il y a un risque important de collision, le freinage effectué par le conducteur est amplifié par le système.

Si le conducteur n'intervient pas lors d'un risque de collision, l'IGNIS freinera automatiquement afin d'éviter l'impact.

DES IDÉES POUR SÉDUIRE

Compacte, séduisante et mutine, cette Suzuki-là saura vous surprendre dès votre installation à bord. Vitres teintées, rétroviseurs électriques, limiteur et régulateur de vitesse, phares halogènes à allumage automatique et système d'extinction doté d'un temporisateur pour permettre de conserver la visibilité après l'arrêt du moteur, complètent l'équipement. Une offre différenciante et rare dans cette catégorie de véhicules.

«GUIDE ME HOME*»

Vous venez de vous garer et de couper votre moteur, les feux de croisement continuent d'éclairer la route pendant 10 secondes après que vous ayez quitté votre voiture.

Lorsque les portes sont déverrouillées par la télécommande, les feux de croisement et feux de position s'allument pendant 10 secondes pour vous guider.

* Guidez-moi à la maison.



6 AIRBAGS



ANGLES GÉNÉREUX



CAMÉRA DE RECUL



AIDE À LA MONTÉE DE CÔTE

Sans aide au démarrage en pente



Avec aide au démarrage en pente



AIDE AU FREINAGE EN DESCENTE (VERSIONS ALLGRIP)

Le freinage automatique limite la vitesse du véhicule à environ 10 km/h.



Équipements selon version.

TOUJOURS PLUS DE CONFORT



RÉTROVISEURS EXTÉRIEURS

Dégivrants, réglables
électriquement avec
répétiteurs de clignotant.



VOLANT RÉGLABLE EN HAUTEUR



DISPOSITIF D'OUVERTURE DES PORTES ET DE DÉMARRAGE SANS CLÉ

Le système sans clé qui contrôle l'ouverture
et le démarrage du véhicule permet au
conducteur, en une simple pression sur le
bouton de portière, d'ouvrir sa voiture et d'en
prendre le volant sans manipuler la clé qui
peut rester dans la poche.

RÉGULATEUR ET LIMITEUR DE VITESSE



SIÈGES CHAUFFANTS



POUSOIR « START AND STOP »

Démarrez le moteur par une simple
pression sur ce bouton-poussoir.
Le blocage de la direction est
automatique lors de l'arrêt du moteur.



LA NOUVELLE SUZUKI IGNIS EST UNE VOITURE À PART. OSEZ LE SUV
URBAIN, PRENEZ DE LA HAUTEUR ET ACCÉDEZ À UN NOUVEL UNIVERS...

PRINCIPAUX ÉQUIPEMENTS

SUR VERSION AVANTAGE

PRÉSENTATION EXTÉRIEURE
Bouclier avant et arrière ton carrosserie
Jantes en acier 15'' avec enjoliveurs et pneumatiques 175/65
Montants A & B noirs
Ouverture du hayon : manuelle avec poignée
Poignées de porte ton carrosserie
VISIBILITÉ
Allumage automatique des projecteurs
Dispositif de réglage des projecteurs (manuellement)
Essuies-glaces : avant 2 vitesses et intermittence réglable + arrière 1 vitesse avec intermittence
Feux de jour halogènes (montés dans le bouclier avant)
Fonction "Guide me home" ⁽¹⁾
Lunette arrière chauffante
Projecteurs halogène multi-réflecteur
Rétroviseur intérieur réglable manuellement
Rétroviseurs extérieurs ton carrosserie et réglables électriquement
Vitres arrière teintées
DIRECTION ET INSTRUMENTATION
Affichage du non bouclage des ceintures de sécurité aux places arrière
Affichage et alame sonore du non bouclage des ceintures de sécurité aux places avant
Affichage multifonctions :
- Heure
- Indicateur de température extérieure
- Consommation de carburant (instantanée / moyenne)
- Autonomie
- Vitesse moyenne
- Indicateur de changement de vitesse
- Indicateur de la pression des pneumatiques
Alarme sonore d'oubli d'extinction des feux et/ou retrait de la clé de contact
Alerte niveau carburant bas
Alerte porte mal fermée
Alerte vidange huile moteur
Compte-tours
Direction assistée
Volant 3 branches réglable en hauteur avec contrôle audio, téléphonie mains-libre et accès direct Bluetooth® ⁽²⁾
CONFORT ET AGRÉMENT DE CONDUITE
Air conditionné
Fermeture centralisée côté conducteur et télécommande
Filtre à pollen
Lève-vitres électriques avant
Système audio :
- Haut parleur à l'avant et à l'arrière
- Lecteur CD compatible MP3
PRÉSENTATION INTÉRIEURE
Banquette arrière rabattable 60/40 avec appuis-tête x 3
Cache-bagage
Cerclage d'ouie d'aérateur couleur argent
Couleur d'habillage de l'habitacle noir et blanc
Entourage de la console centrale : orange ou gris titane
Kit de réparation de pneumatiques
Lecteur de carte avant (3 positions)
Ornements des portes avant et arrière noir et blanc
Ouverture à distance de la trappe à essence
Pare-soleil côté conducteur avec porte ticket et miroir de courtoisie

Poignée de maintien dans les portes avant : orange ou gris titane
Poignées de maintien côté passager et aux places arrière
Poignées de portes intérieures chromées
Porte bouteille (avant x 2 et arrière x 2)
Porte gobelet (avant x 2 et arrière x 1)
Prise USB et prise accessoire 12V
Rangement dans la console centrale
Repose pied côté conducteur
Sellerie tissu avec surpiqûre orange ou gris titane
SÉCURITÉ, FONCTIONNALITÉS ET TECHNOLOGIES
ABS avec EBD (répartiteur électronique de freinage)
Airbags frontaux conducteur et passager avant
Airbags latéraux conducteur et passager avant
Airbags rideaux
Ancrages d'attache pour sièges enfants x 2
Assistance au freinage d'urgence
Ceintures de sécurité :
- Avant : 3 points à enrouleur avec limiteurs d'effort, réglables en hauteur
- Arrière : 3 points à enrouleur x 3
ESP® ⁽³⁾
Fixations ISOFIX aux places arrière pour sièges enfants x 2
Pédalier rétractable en cas de collision (frein et embrayage)
Renforts latéraux dans les portes
Sécurité enfants sur les portes arrière
Système de désactivation de l'airbag passager avant
TPMS (Témoin de perte de pression des pneumatiques)
Troisième feu stop à LED

OPTIONS :
Peinture métallisée
Dual Camera Brake Support : freinage actif d'urgence, alerte de franchissement de ligne, alerte de changement de trajectoire

ÉQUIPEMENTS SUPPLÉMENTAIRES

↳ SUR VERSION PRIVILÈGE

Aide au freinage en descente (sur version AllGrip)
Buse d'aération aux places arrière
Ceintures de sécurité arrière : 3 points à enrouleur x 2
Extensions de passage de roues
Jantes en alliage léger 16" et pneumatiques 175/60
Rails de toit
Rétroviseurs extérieurs dégivrants

MOTORISATIONS	1.2 DUALJET		
BOÎTE DE VITESSES	Manuelle (5 rapports)	Automatique (5 rapports)	Manuelle (5 rapports)
TRANSMISSION	4X2	4X2	ALLGRIP
AVANTAGE	✓	-	-
PRIVILEGE	✓	-	✓
PACK	✓	✓	✓

Sièges arrière rabattables 50/50, coulissants avec appuis-tête x 2
Sièges avant chauffants
Sièges avant réglables en hauteur (côté conducteur)
Vitres arrière et hayon sur-teintés

OPTIONS :
Peinture métallisée
Peinture métallisée So' Color
Dual Camera Brake Support : freinage actif d'urgence, alerte de franchissement de ligne, alerte de changement de trajectoire

ÉQUIPEMENTS SUPPLÉMENTAIRES

↳ SUR VERSION PACK

Aide à la montée de côte
Aide au freinage en descente (sur versions AllGrip)
Air conditionné automatique
Aumônière côté passager
Calandre noire avec accent chromé
Dispositif d'ouverture des portes et démarrage moteur «sans clé»
Dispositif de réglage des projecteurs (automatiquement)
Dual Camera Brake Support : freinage actif d'urgence, alerte de franchissement de ligne, alerte de changement de trajectoire
Éclairage du compteur
Feux de jour à LED
Lève-vitres électriques arrière
Pare-soleil côté passager avec porte ticket et miroir de courtoisie
Projecteurs à LED
Projecteurs antibrouillard
Régulateur et limiteur de vitesse
Rétroviseurs extérieurs avec répéteur de clignotant
Système multimedia 7" :
- Connectivité Smartphone
- Navigation avec cartographie Europe
- Caméra de recul
Tweeters avant
Volant 3 branches gainé cuir avec commande du régulateur et du limiteur de vitesse
Suppression des commandes téléphonie mains-libres et accès Bluetooth® ⁽²⁾ au volant. (Fonctions disponibles via le système multimédia.)

SUR VERSION HYBRIDE
Affichage multifonctions avec indicateur concernant le système SHVS
Engine Auto Stop Start system (EASS)
Système hybride SHVS (Smart Hybrid Vehicle by Suzuki)

OPTIONS :
Peinture métallisée
Peinture métallisée So' Color

(1) Guidez-moi à la maison.
(2) Bluetooth® est une marque déposée de Bluetooth SIG.
(3) Electronic Stability Program.
ESP® est une marque déposée de Daimler AG.

MOTORISATION				Essence							
				1.2 DUALJET		1.2 DUALJET HYBRID SHVS					
Transmission				2 roues motrices		ALLGRIP		2 roues motrices		ALLGRIP	
DIMENSIONS											
Longueur		mm		3 700		3 700					
Largeur		mm		1 660 (Avantage) 1 690		1 690		1 690		1 690	
Hauteur		mm		1 595		1 595					
Empattement		mm		2 435		2 435					
Voie		Avant		mm		1 460		1 460		1 460	
		Arrière		mm		1 470		1 460		1460	
Rayon de braquage		m		4,7		4,7					
Garde au sol		mm		180		180					
CAPACITES											
Nombre de places				5 (Avantage) / 4 (Priviège et Pack)							
Capacité du réservoir de carburant		litres		32		30		32		30	
Volume du coffre		Volume maximum (banquette, 5 places)		litres		1 097		-		-	
		Volume maximum (sièges arrière coulissants, 4 places)		litres		1 100		1 086		1 086	
		Banquette rabattue (méthode VDA)		litres		501		-		-	
		Sièges arrière coulissants rabattus (méthode VDA)		litres		514		490		490	
		Banquette relevée (méthode VDA)		litres		267		-		-	
		Sièges arrière coulissants relevés (méthode VDA)		litres		260		204		204	
MOTEUR											
Type				K12C							
Nombre de cylindres				4							
Nombre de soupapes				16							
Cylindrée		cm³		1 242							
Alésage X Course		mm		73,0 x 74,2							
Taux de compression				12,5							
Puissance maxiumum		kW (ch CEE) / tr/mn		66 (90) / 6 000							
Couple		Nm/ tr/mn		120/ 4 400							
Alimentation				Double Injecteurs							
TRANSMISSION											
Type				Manuelle		Robotisée		Manuelle		Manuelle	
Rapports		1 ^{ère}		3,545		3,545		3,545		3,545	
		2 ^{ème}		1,904		1,904		1,904		1,904	
		3 ^{ème}		1,240		1,240		1,240		1,240	
		4 ^{ème}		0,914		0,906		0,914		0,914	
		5 ^{ème}		0,717		0,696		0,717		0,717	
		Arrière		3,272		3,272		3,272		3,272	
Rapport final de transmission				4,294		4,705		4,470		4,470	
CHASSIS											
Direction				Crémaillère							
Freins		Avant		Disques ventilés							
		Arrière		Tambours							
Suspensions		Avant		Jambes de force MacPherson avec ressorts hélicoïdaux							
		Arrière		Essieu de torsion à bras tirés avec ressorts hélicoïdaux		Bras tirés isolés avec ressorts hélicoïdaux		Essieu de torsion à bras tirés avec ressorts hélicoïdaux		Bras tirés isolés avec ressorts hélicoïdaux	
Pneumatiques				175/65R15 (Avantage), 175/60R16 (Priviège et Pack)							
POIDS											
Poids minimum		kg		810		830		870		885	
Poids total autorisé en charge PTAC		kg				1 330				1 330	
Poids maximal pour le remorquage		kg				1 000				1 000	
Poids total roulant autorisé PTRA		kg				2 330				2 330	
PERFORMANCES											
Vitesse maximum (sur circuit)		km/h		170		170		165		165	
0-100 km		sec		12,2		12,2		11,9		11,8	
CONSUMMATION											
Normes d'émission				Euro 6				Euro 6			
Consommations de carburant		Cycle urbain		litres/100km		5,5		5,5		5,9	
		Cycle extra-urbain		litres/100km		4,1		4,1		4,5	
		Cycle mixte		litres/100km		4,6		4,6		5,0	
Emissions de CO ₂		g/km		104		104		114		97	
Puissance administrative				05		05		05		04	

AVANTAGE

JANTES 15"
en acier



PRIVILÈGE / PACK

JANTES 16"
en alliage léger



TISSU AVEC SURPIQÛRE ORANGE OU GRIS TITANE

en accord
avec la couleur de
console centrale

TEINTES DE CARROSSERIE



FLAME ORANGE PEARL MÉTALLISÉE



NEON BLUE MÉTALLISÉE



HELIOS GOLD PEARL MÉTALLISÉE



PURE WHITE PEARL MÉTALLISÉE



PREMIUM SILVER MÉTALLISÉE



SUPER BLACK PEARL MÉTALLISÉE



FERVENT RED



BOOST BLUE MÉTALLISÉE

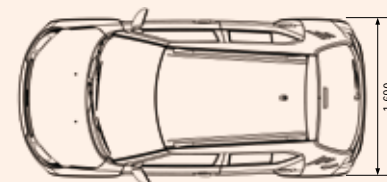

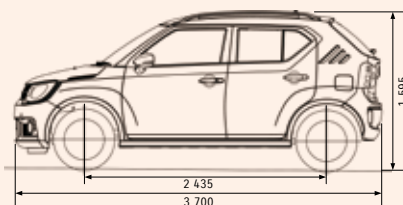



MINERAL GRAY MÉTALLISÉE

VERSIONS SO'COLOR



DIMENSIONS





SUZUKI AUTOMOBILE

SUZUKI MOTO

SUZUKI MARINE

SUZUKI MOTOR CORPORATION

FONDÉ EN 1909 À HAMAMATSU (JAPON)

■
2,9 millions d'automobiles
1,5 millions de motocycles
vendus dans le monde

■
31 sites de production

■
61 600 collaborateurs dans le monde

■
Activités commerciales dans
204 pays et régions

Garantie Suzuki
3 ans ou 100 000 km
au 1^{er} terme échu.

Garantie 12 ans
anti-corrosion

Assistance Suzuki
3 ans, 24h/24, 7j/7,
kilométrage illimité

sur simple appel
partout en Europe.
Voir conditions
en concessions

RÉSEAU SUZUKI
200 concessionnaires
à votre service

SUZUKI FINANCE

Venez découvrir en
concession les formules
de financement
les mieux adaptées
à vos besoins.

SUZUKI ENTREPRISE

Des offres adaptées
aux besoins
des professionnels

Chiffres à fin 2015



SUV: Sport Utility Vehicle.

Les spécifications mentionnées font référence à des modèles de série dans des conditions de fonctionnement standard. Les données reprises ont pour objectif de décrire les véhicules et leurs performances fidèlement; toutefois, elles ne s'appliquent pas nécessairement à tous les véhicules. SUZUKI France se réserve le droit de modifier à tout moment et sans préavis les prix, les couleurs, les matériaux, les équipements et spécifications techniques de ses véhicules. Photographies non contractuelles. Les meilleures traces de votre passage sont celles que vous emportez dans votre mémoire. Témoignez votre respect à l'égard de l'environnement en adoptant une conduite prudente qui sauvegarde la faune et la flore des forêts et des champs. Nous vous recommandons de connaître parfaitement les capacités de votre véhicule et d'apprendre les techniques de la conduite en tout-terrain. Préserver la beauté de la nature, c'est protéger ce qui fait tout le charme de vos activités en plein air.



SUZUKI FRANCE S.A.S.
8, AVENUE DES FRÈRES LUMIÈRE
78 190 TRAPPES

VOTRE CONCESSIONNAIRE SUZUKI:



www.suzuki.fr