

# SX4 S-CROSS



Way of Life!



# LA NUEVA LIBERTAD YA ESTÁ AQUÍ

El SX4 S-Cross añade vitalidad a todo lo que haces. Juega, viaja en busca de aventuras, explora la ciudad, vete a hacer deporte. Échale imaginación. La lista es interminable. Ve donde quieras y haz gala del diseño inteligente y el look sofisticado del SX4 S-Cross. Un estilo único y una innovación revolucionaria hacen que el original Crossover de Suzuki vaya un paso por delante. Explora tu nueva libertad.





## INSPIRACIÓN URBANA

Deja volar tu imaginación incluso entre edificios y carriles señalizados.  
La ciudad también esconde caminos sobre los que disfrutar tu libertad.  
La vanguardia se ha hecho Crossover con el SX4 S-Cross.  
¿Qué podría detenerte? Experimenta más. Experimentalo todo.  
La continua sensación de movimiento producida por las líneas aerodinámicas de su carrocería será otra de tus fuentes de inspiración.







## DISFRUTA SIN PARAR

Prepárate para la aventura. El SX4 S-Cross no tiene fronteras. Hay espacio de sobra para cargarlo con los sueños de toda una familia. La flexibilidad del diseño permite llevar más cosas, visitar más lugares, vivir más experiencias... Disfrutar más de la vida.







## DEJA QUE ENTRE EL SOL

La firma del SX4 S-Cross es su gran techo panorámico.  
Deja muy claro dónde están tus horizontes.  
De día o de noche, las vistas te dejarán sin palabras desde  
cualquier asiento del vehículo. Disfruta del momento.  
El cielo es el límite.







## UN MAESTRO DESDE CUALQUIER ÁNGULO

Atrevido y dinámico de frente, sólido y estable en la retaguardia, un maestro Todoterreno. Así se presenta el SX4 S-Cross. No importa el ángulo, no importa tu destino. Déjate deslizar por sus visuales líneas deportivas hacia la libertad.

Nota: El vehículo de la fotografía va equipado con accesorios.



### Faros HID con luces diurnas LED (GLX/GLX-EL)

Los proyectores de alta densidad de descarga (HID) proporcionan una iluminación óptima y, junto a las luces diurnas LED, transmiten diseño y dinamismo.



### Faros antiniebla delanteros (GLE/GLX/GLX-EL)

Los faros antiniebla delanteros cromados refuerzan el contorno dinámico del grupo óptico delantero.



### Rieles en techo (GLE/GLX/GLX-EL)

Los rieles en el techo combinan aerodinamismo y líneas elegantes.



### Retrovisores exteriores aerodinámicos

Los retrovisores eléctricos y calefactados de las puertas están diseñados y ubicados estratégicamente para disminuir el ruido del viento y colaborar en la reducción del consumo de combustible. Además, las versiones GLE, GLX y GLX-EL integran los intermitentes.

## Llantas



### Llantas de aleación 17" con superficie pulida (GLX/GLX-EL)

Las llantas presentan un diseño moderno y atlético, con formas aerodinámicas y neumáticos de baja resistencia a la rodadura para optimizar el consumo de combustible.



### Llantas de aleación 17" (GLE)



### Llantas de acero 16" (GL)





## CONTROL DISEÑADO DESDE EL DETALLE

Contrólalo todo al detalle desde el interior del SX4 S-Cross. Deja que tus sentidos se contagien de esa sensación de movimiento controlado que producen sus líneas, la tela de sus asientos, la calidad de cada interruptor. Es parte de ti. Y es así como vas a sentirlo. Emociónate explorando el mundo tal y como lo entiendes tú.



### Ordenador de a bordo

Un display integrado en el panel de instrumentos proporciona al conductor múltiple información: temperatura exterior, consumo de combustible, autonomía, modo de conducción (versiones 4WD) e, incluso, avisos de los sensores de aparcamiento en las versiones GLX. Además, el indicador de cambio de marcha ayuda al conductor a optimizar la conducción ahorrando combustible.



### Control de velocidad con limitador (GLS, GLX, GLX-EL)

El control de cruce nos permite circular a la velocidad fijada. El limitador de velocidad mantiene la velocidad por debajo del máximo establecido por el conductor.



### Levas de cambio (Transmisión CVT) Volante ajustable

Las levas de cambio de la transmisión CVT añaden un toque de deportividad y dinamismo a la conducción.

El volante ajustable en altura y profundidad permite fijar cómodamente la posición del conductor.



### Asientos calefactables (GLX, GLX-EL)

La calefacción en el respaldo y el cojín de los asientos delanteros aporta confort y permite fijar dos posiciones de temperatura (alta/baja).



### Asientos en cuero\* (GLX-EL)

Los asientos tapizados en cuero llevan un elegante bordado y cuentan con contornos generosos, haciendo que sentarse en el SX4 S-Cross sea un verdadero placer.

\*Algunas zonas de cuero son artificiales.



### Asientos traseros reclinables (GLE, GLX, GLX-EL)

La segunda fila de asientos puede fijarse en dos posiciones, dependiendo de si los ocupantes buscan relajarse o si queremos ampliar el espacio de carga del maletero.



### Gran visibilidad

Los retrovisores exteriores están óptimamente situados para ofrecer un amplio campo de visión al conductor.





## ABRE SUS ALAS

El SX4 S-Cross te envuelve en una refinada burbuja que te proporciona el espacio que necesitas y más.

Su techo solar panorámico todavía aumentará más la sensación de libertad. Circula por ciudad. Viaja por campo.

Destapa la diversión y aléjate de la rutina. Vuela.



### Techo solar panorámico

(Opcional en GLE y serie en GLX-EL)

El diseño del techo solar panorámico de dos paneles de cristal es una primicia mundial\* y proporciona a los ocupantes un increíble espacio abierto.

\*Conforme a los estudios realizados por Suzuki.



### Amplitud de espacio

Cinco adultos pueden viajar cómodamente en el SX4 S-Cross. La amplitud de espacio disponible para las piernas en las plazas traseras nos invita a relajarnos y disfrutar del viaje.



### Botón de arranque sin llave

(GLE/GLX/GLX-EL)

El mando a distancia del sistema de arranque sin llave nos permite arrancar el vehículo y abrir y cerrar las puertas sin tener que usar la llave.



### Faros/Limpiaparabrisas automáticos

(GLX/GLX-EL)

Los limpiaparabrisas se activan automáticamente cuando detectan gotas de agua, ajustando su velocidad en función de la cantidad de lluvia y la velocidad del vehículo. Los faros se encienden y apagan según la luminosidad ambiental detectada por el sensor de luz.



### Climatizador automático dual

(GLE/GLX/GLX-EL)

El climatizador automático dual permite regular la temperatura de forma independiente para el conductor y el acompañante.



### Sistema de Audio

El sistema de audio incluye radio, lector de CDs, compatibilidad con ficheros MP3 y puerto USB. Además, las versiones GLE, GLX y GLX-EL incluyen Bluetooth® para escuchar música o realizar llamadas telefónicas en "manos libres" mediante los mandos del volante.

\* Bluetooth® es una marca registrada de Bluetooth SIG Inc.



### Navegador con cámara de visión trasera

(GLX/GLX-EL)

El sistema de navegación cuenta con una pantalla táctil de 6,1" y reconocimiento por voz. La cámara de visión trasera facilita al conductor realizar maniobras o aparcar el vehículo.



### Sensores de aparcamiento delanteros/traseros

(GLX/GLX-EL)

Los sensores de ultrasonido ubicados en la parte delantera y trasera ayudan a detectar obstáculos emitiendo avisos acústicos y visuales en el ordenador de a bordo cuando queremos aparcar el vehículo.



## INTELIGENCIA PRÁCTICA

El ingenio del SX4 S-Cross está definido por la combinación de practicidad y libertad. Ambos conceptos conviven y se adaptan según la ocasión. El área de carga está preparada para cualquier deporte o actividad familiar que te apetezca hacer. Tu misión: preparar una gran aventura. El papel del SX4 S-Cross: proporcionarte el espacio que necesitas.



### Maletero de gran capacidad

Incluso con cinco pasajeros, el maletero tiene una capacidad de 430 litros. Abatiendo los asientos traseros (60:40) se puede ampliar el espacio de diversas formas. La bandeja inferior situada sobre el piso del maletero se adapta a múltiples posiciones y proporciona una gran flexibilidad.

### Consola en techo (GLE/GLX/GLX-EL)

Incorpora luz de lectura de mapas y portafleas.

### Espejos de cortesía iluminados (GLE/GLX/GLX-EL)

Los espejos de cortesía del conductor y el acompañante incorporan luz aportando comodidad por la noche o en lugares poco iluminados.



### Reposabrazos central con consola y puerto USB

(GL/GLX/GLX-EL)

El reposabrazos central delantero es deslizante para la comodidad del conductor; además, cuenta con una consola con puerto USB incorporado.

### Reposabrazos central trasero

con portavasos (GLE/GLX/GLX-EL)

El reposabrazos central trasero es abatible y tiene dos portavasos, aumentando así la comodidad de los pasajeros en las plazas traseras.

### Bolsillo trasero (GL/GLX/GLX-EL)

El práctico bolsillo en la parte trasera del asiento del acompañante tiene el tamaño ideal para guardar libros o mapas.

### Toma de corriente 12V y ganchos

El maletero cuenta con una toma de corriente de 12V y múltiples ganchos para fijar el equipaje.





## RENDIMIENTO A PRUEBA DE TODO

No podrías explorar los lugares que tu espíritu te pide sin la confianza que te ofrece ir en el SX4 S-Cross. Con un vehículo pensado para todos los terrenos y condiciones, sólo necesitarás tus ganas. Tecnología off road + conducción placentera + seguridad inteligente. Todo suma para que estés ante uno de los vehículos más versátiles que puedas imaginar.

Nota: El vehículo de la fotografía va equipado con accesorios.



### Conducción segura en múltiples condiciones

El sistema 4WD optimiza la estabilidad en diversas condiciones y terrenos, ayudando al conductor a mantener el control del vehículo en todo momento.



### Nuevo Sistema de tracción 4WD ALLGRIP


Suzuki ha mejorado su conocida tecnología 4WD desarrollando un sistema de última generación que proporciona una conducción placentera al mismo tiempo que reduce considerablemente el consumo de combustible.



### Cuatro modos de conducción seleccionables

El Sistema de tracción 4WD permite al conductor elegir entre cuatro modos de conducción (Auto, Sport, Snow, y Lock) utilizando un mando ubicado junto a la consola central.

### Cuatro modos de conducción




#### Modo Auto

Uso en condiciones normales optimizando el consumo de combustible. El sistema activa la tracción 4WD si es necesario.



#### Modo Sport

Diseñado para una conducción más deportiva. Incrementa el rendimiento, mejorando también las prestaciones del motor y la aceleración del vehículo.



#### Modo Snow

Idóneo para conducción sobre nieve o superficies deslizantes, optimizando la tracción y proporcionando estabilidad en superficies deslizantes.



#### Modo Lock\*

Para sacar el vehículo de atascos en barro, nieve o arena, transmitiendo fuerza motriz a todas las ruedas. El sistema de tracción actúa en consonancia con el ESP\*\* y otras tecnologías de control para liberar el vehículo.

\* A 60km/h el sistema pasa a modo Snow.  
\*\* ESP® es una marca registrada de Delmar AG.





#### Motor 1.6 L VVT Gasolina

La baja fricción y el bajo peso del motor 1.6 l. de gasolina aseguran un soberbio rendimiento así como un reducido consumo de combustible.

#### Motor 1.6 L DDiS Diésel

El nuevo motor diésel 1.6 l. incorpora un turbo de geometría variable que proporciona un elevado par motor incluso a bajas revoluciones, así como una conducción fácil y tranquila a cualquier velocidad.

#### Transmisión manual de cinco velocidades


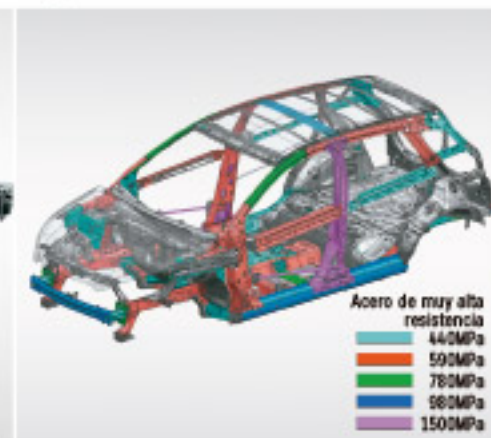
La transmisión manual de cinco velocidades viene asociada al motor gasolina 1.6 l. Sus optimizadas relaciones de cambio y sus cambios suaves y precisos hacen de la conducción un placer.

#### Transmisión manual de seis velocidades

La transmisión manual de seis velocidades está óptimamente sincronizada con el motor diésel 1.6 l. proporcionando una conducción cómoda y suave.

#### Transmisión Variable Continua (CVT)

La transmisión CVT está disponible en las versiones Gasolina GLX-EL.



#### Sistema Auto Start Stop

(Opcional GLX-EL)

El motor se apaga cuando el vehículo se detiene (en un semáforo, por ejemplo) reduciendo el consumo de combustible y las emisiones de CO<sub>2</sub>.

#### Suspensiones de alto rendimiento

El sistema de suspensión ha sido diseñado para carreteras europeas, asegurando la mejor combinación de estabilidad, confort y ausencia de ruidos.

#### Chasis resistente y ligero

El chasis es robusto y ligero gracias al empleo de acero de muy alta resistencia, contribuyendo así a una conducción estable y a un bajo consumo de combustible.

#### Excelente aerodinámica

Pruebas exhaustivas en túneles de viento, junto al empleo de las últimas tecnologías en Ingeniería, potencian el rendimiento y la economía de combustible. El SX4 S-Cross presenta una excelente aerodinámica para un vehículo crossover.

## LA SEGURIDAD ES LO PRIMERO

Evitar accidentes, proteger a los pasajeros y garantizar la seguridad en cualquier situación es un objetivo prioritario del SX4 S-Cross.

Para ello cuenta con tecnologías de vanguardia, así como dispositivos avanzados de seguridad activa

y pasiva.



#### ESP (Control Electrónico de Estabilidad)

Si las ruedas pierden tracción, el ESP<sup>®</sup>\* ajusta automáticamente el motor y los frenos para ayudar al conductor a mantener el control del vehículo.

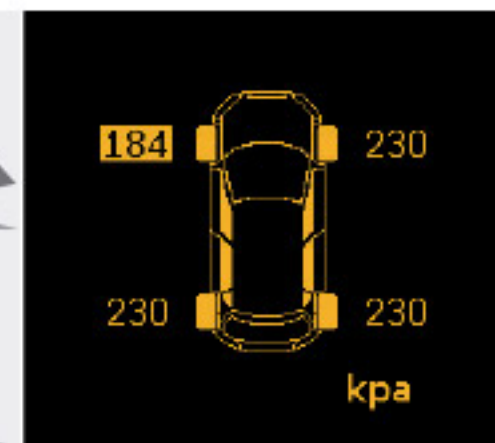
\* ESP<sup>®</sup> es una marca registrada de Delcor AG.



#### Control de retención en pendientes

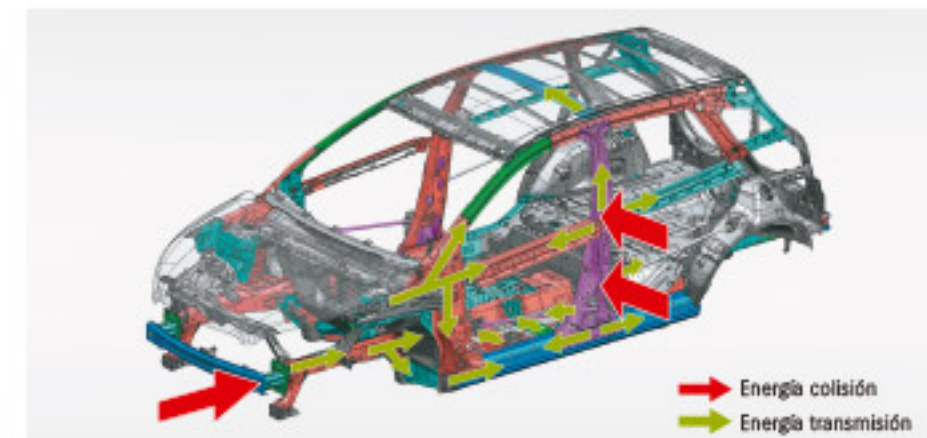
(GLE/GLX/GLX-EL)

Facilita la subida de pendientes evitando que el SX4 S-Cross caiga hacia atrás cuando el conductor mueve el pie del pedal de freno al acelerador.



#### Control de presión de neumáticos (TPMS)

Advierte al conductor de cualquier pérdida en la presión de los neumáticos a través del ordenador de a bordo. El sistema monitoriza la presión en cada una de las ruedas a través de un sensor en sus válvulas de aire.



#### Seguridad en caso de impacto

La estructura incorpora la tecnología TECT de Suzuki (Total Effective Control Technology) que combina ligereza en la carrocería con seguridad para los pasajeros, cumpliendo además con las más altas exigencias de la normativa sobre protección de peatones.



#### Siete airbags

Amplísima protección en el interior gracias a airbags frontales, laterales y de cortina; además, el conductor cuenta con un airbag de rodilla.

Los airbags se muestran inflados a título informativo.



# AHORA YA ESTÁS PREPARADO PARA TU NUEVA LIBERTAD

De cualquier punto en la ciudad a lo más profundo de la naturaleza. A bordo del SX4 S-Cross es muy cómodo ir a cualquier parte. Se trata de un vehículo diseñado para ampliar tu definición de libertad. Ha llegado para abrirte nuevos caminos e inspirar nuevos rumbos en tu vida. Ahora sólo queda saber hasta dónde puede llevarte tu nueva libertad.











[www.suzuki.es](http://www.suzuki.es)

Este catálogo recoge únicamente características e información general, por lo que no todas las prestaciones reflejadas en el mismo se incorporan conjuntamente a todos los modelos a la venta en España. Para conocer las condiciones particulares de cada modelo y versiones existentes, incluyendo el precio, garantías, especificaciones, equipamiento, colores, etc., rogamos se dirija a cualquier Concesionario de la Red Oficial, donde gustosamente le indicarán todos los datos que necesite conocer. En consecuencia, este catálogo por sí solo no constituye oferta contractual.