

SUZUKI 2015

# SWIFT

*Sport*



ADRENALINA Y EMOCIÓN AL MÁXIMO



— Diseño

# DEPORTIVIDAD AL MÁXIMO



## BAJO CENTRO DE GRAVEDAD

El diseño del vehículo con bajo centro de gravedad, facilita el manejo dinámico y ágil a altas velocidades.

## FAROS BIXENÓN DE ALTA INTENSIDAD

Con ajuste autonivelable por sensor de peso. Disfruta de una excelente visibilidad en todo momento.

## KIT DEPORTIVO

El spoiler, faldones y difusor mejoran la aerodinámica del vehículo. Maneja por donde quieras a la hora que desees.

## RINES 16"

Fabricados en aluminio, su tamaño asegura gran tracción y magnífico soporte lateral en curvas.

## DOBLE SALIDA DE ESCAPE Y DIFUSOR

Doble salida de escape que asegura un mejor flujo de gases, lo que se traduce en más potencia a altas revoluciones por minuto.

## NEUMÁTICOS DE ALTO DESEMPEÑO

Proporcionan magnífico agarre aún en condiciones de asfalto mojado, para un manejo al límite.

## COLORES EXTERIORES



Amarillo Rally



Blanco Remix



Rojo Rock

## COLOR INTERIOR



Tela Negra con terminados en Rojo



# — Equipo

## CONTROL A TU ALCANCE

### KEYLESS PUSH START®

Solamente con presionar un botón puedes entrar al vehículo. Basta con tener la llave contigo y presionar el botón correspondiente para disfrutar tu auto.

### AIRE ACONDICIONADO AUTOMÁTICO

Prográmalo para tener siempre la temperatura deseada sin importar los cambios de clima exterior.

### SISTEMA DE NAVEGACIÓN

Pantalla táctil a color de 6.1" con reconocimiento de comandos de voz para llegar a tu destino sin contratiempos.

### CONTROLES EN EL VOLANTE

Podrás elegir lo que escuchas, controlar la velocidad crucero y contestar llamadas con el sistema de manos libres.

### PEDALES DE ACERO INOXIDABLE

Te harán vivir la deportividad del auto al máximo.

### ASIENTOS DEPORTIVOS

Asientos tipo cubo con costuras en rojo y bordado sport al centro que enfatizan su carácter deportivo, además de brindar el soporte necesario para un manejo dinámico.





— Seguridad

# FIRMEZA EN EL CAMINO



## CARROCERÍA CON TECNOLOGÍA SUZUKI DE ALTA RESISTENCIA

Construido con partes de acero de alta y ultra alta resistencia, lo que se traduce en un carrocería resistente, ligera y rígida. esto significa máxima protección para los ocupantes, agilidad para maniobrar y ahorro de energía.



## FRENOS DE DISCO


Sistema combinado de frenos de disco en las 4 ruedas: delanteros con discos ventilados de mayor diámetro (10.6") y traseros sólidos (10.2").



## 6 BOLSAS DE AIRE

2 frontales, 2 laterales y 2 tipo cortina que se activan de acuerdo con la necesidad del imprevisto.





# 134

**CABALLOS DE FUERZA  
A 6,900 RPM**

**16**  
Válvulas

**4**  
Cilindros

**1.6**  
Litros

#### **SUSPENSIÓN REFORZADA**

Delantera tipo McPherson y trasera con barra de torsión tipo H; con resortes más gruesos, brazos más rígidos y reforzados para un manejo más sport.



#### **ESP & TCS (PROGRAMA DE ESTABILIDAD Y CONTROL DE TRACCIÓN)**

Sistemas que ayudan a disminuir derrapes laterales incluso en superficies resbalosas o de poca adherencia y a conservar la tracción en todo momento.



— Motor

## **POTENCIA EN ESTADO PURO**

#### **TRANSMISIÓN MANUAL DE 6 VELOCIDADES**

Nueva transmisión que proporciona una respuesta más rápida y ágil debido a sus sincronizadores de triple cono, lo que te da una respuesta más eficaz.

#### **SINCRONIZACIÓN VARIABLE DE VÁLVULAS (V V T)**

Al alternar el tiempo de apertura y cierre de válvulas, optimiza la combustión y genera mayor potencia.

#### **EQUILIBRIO ENTRE DEPORTIVIDAD Y COMODIDAD**

Siente la emoción deportiva, la seguridad y confiabilidad Suzuki, con el confort de un auto urbano al mismo tiempo.

#### **MOTOR DE ALTO DESEMPEÑO**

Atrévete a vivir a 6,900 rpm y descubre Swift Sport.





— Accesorios

## SUPERIORIDAD PIEZA A PIEZA

Disfruta al máximo toda la agilidad, el confort y el diseño de **Swift Sport** con los accesorios creados especialmente para ti. Siente toda la confianza y la seguridad que te brindan y ese plus que hace que en cada uno se revele tu lado intenso y divertido para que siempre vayas por más.



### 2. PARRILLA FRONTAL

Expresa todo tu carácter deportivo con su diseño en acabado metálico y su tamaño ideal que se ajustan perfectamente a su estilo audaz y veloz.



### 3. CUBIERTA PARA TAPA DE GASOLINA

Refleja toda tu personalidad y enfatiza tu gusto extremo con su diseño deportivo en acabado texturizado cromado.



### 4. TAPETE PARA CAJUELA

Resistente al polvo, se ajusta perfectamente para proteger la cajuela y brindarte la comodidad y confianza que necesitas para llevar lo que quieras.

### 1. MOLDURA PARA FARO

Imprime un sello extra de deportividad con estas molduras estilizadas que le dan a los faros el retoque ideal para todas tus aventuras.

# DESAFÍA LOS CAMINOS



#AsíSoyYo

SWIFT SPORT
Carrocería: Hatchback 5 puertas.
Tracción delantera.
Transmisión manual de 6 velocidades.
Número de pasajeros: 5.

CONFORT
Botón de arranque (Keyless Push Start®).
Botón de encendido para faros de niebla.
Botón para activación de aspersores lavafaros.
Botón de activación y desactivación del sistema ESP®.
Aire acondicionado automático.
Cierre centralizado de seguros de puertas desde el control del conductor.
Control remoto para activación apertura de seguros. Destello de alarma óptica.
Controles de audio en el volante.
Control de velocidad crucero al volante.
Elevadores eléctricos de cristales.
Filtro para polen.
Seguros y espejos eléctricos.
Dirección Eléctricamente Asistida (EPS).
Sistema de Navegación.
Pantalla táctil a color de 6.1.
Reconocimiento de voz.
Controles de manos libres al volante con sistema de Bluetooth®.
Entrada USB.

AUDIO
Conexión Bluetooth®.
Antena en toldo.
Bocinas (x4) / Tweeters (x2).
Sistema de audio AM / FM / CD /MP3.
Sistema de audio compatible con iPod®.

PANEL DE INSTRUMENTOS
Aviso auditivo de luces encendidas.
Indicador de apertura de puertas.
Indicador de nivel bajo de combustible.
Computadora de viaje: <ul style="list-style-type: none"> <li>- Medidor de viaje A/B.</li> <li>- Indicador de temperatura exterior.</li> <li>- Consumo instantáneo / promedio / autonomía.</li> <li>- Reloj digital.</li></ul>
Tacómetro y velocímetro con contornos rojos.

MOTOR
Tipo: 4 cilindros, 1.6 litros VVT,  16 válvulas.
Desplazamiento: 1,586 cc.
Válvulas por cilindro: 4.
Potencia neta: 134 hp @ 6,900 rpm.
Torque neto: 110 lb-pie @ 4,500 rpm.
Sistema de inyección multipunto de combustible.
Rendimiento de combustible: 15.7 km/lt.*

SEGURIDAD
ABS (Sistema Antibloqueo de Frenos).
Anclaje para silla de niños ISOFIX® en asientos traseros (x2).
Asistencia de frenado.
Barras laterales de protección (x4).
Bolsas de aire frontales (x2).
Bolsas de aire laterales en asientos delanteros (x2).
Bolsas de aire tipo cortina (x2).
Cinturones de seguridad delanteros de 3 puntos ELR, pretensor, limitador de fuerza y ajuste de altura (x2).
Cinturones de seguridad traseros de 3 puntos ELR (x3).
Pedal de freno colapsable para proteger el tobillo en caso de colisión.
EBD (Distribución Electrónica de Fuerza de Frenado).
Frenos de disco en las 4 ruedas: Delanteros ventilados / Traseros sólidos.
Inmovilizador de encendido (sistema que corta el flujo de corriente y combustible al retirar la llave).
Luz de freno central en 5ta puerta de led.
Seguros para protección de niños en puertas traseras.

EXTERIOR
Exclusivo diseño deportivo de parrilla y parachoques delantero y trasero.
Faldones deportivos.
Spoiler trasero.
Escape con doble salida.
Difusor trasero en color gris.
Cristales con filtro UV.
Cristales entintados en color verde.
Cubiertas de espejos laterales al color de la carrocería.
Manijas exteriores al color de la carrocería.
Faros Bixenón de alta penetración con ajuste de altura automático.
Aspersores lavafaros.
Faros de niebla delanteros con biseles deportivos.
Limpiaparabrisas: <ul style="list-style-type: none"> <li>- Delanteros de 2 velocidades y sietema variable intermitente con 3 velocidades y aspersores de lavado.</li> <li>- Trasero intermitente con aspersor de lavado.</li></ul>
Luces direccionales integradas en espejos laterales.

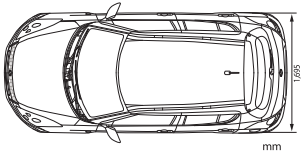
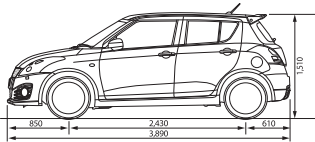
DIMENSIONES EXTERIORES
Largo total: 3,890 mm.
Ancho total: 1,695 mm.
Altura total: 1,510 mm.
Distancia entre ejes: 2,430 mm.
Ancho de vía delantero: 1,470 mm.
Ancho de vía trasero: 1,475 mm.
Altura libre al piso: 130 mm.
Radio de giro: 5.2 m.

DIRECCIÓN Y SUSPENSIÓN
Dirección Eléctricamente Asistida (EPS).
Suspensión delantera: McPherson / Reforzada.
Suspensión trasera: Barra de torsión tipo H / Reforzada.

PESOS Y CAPACIDADES
Peso vehicular vacío: 1,065 kg.
Peso vehicular bruto: 1,520 kg.
Cajuela: Respaldo abatido: 533 lt.
Cajuela: Respaldo levantado: 210 lt.
Tanque combustible: 42 lt.

RINES Y LLANTAS
Rines: Aluminio de 16 pulgadas.
Llanta de alto desempeño: 195/50 R16.
Llanta de refacción: T115 / 70 R15.

INTERIOR
Pedales de acero inoxidable.
Apertura remota de tapa de combustible desde el interior del auto.
Asiento del conductor con ajuste de altura.
Asientos traseros abatibles 60 / 40.
Asientos con costuras en color rojo.
Bolsa para revistas en el respaldo del asiento del pasajero.
Compartimientos laterales en puertas.
Cubierta rígida para área de equipaje.
Descansapie del lado del conductor.
Desempañador integrado en medallón trasero.
Espejo retrovisor con ajuste día / noche.
Gancho en respaldo del asiento del pasajero (cap. Máx. 3kg)
Gancho para ropa (x2).
Luces interiores: <ul style="list-style-type: none"> <li>- Luz de lectura de mapas al frente</li> <li>- Luz central de 3 pasos.</li> <li>- Luz en área de carga 2 pasos.</li></ul>
Manijas interiores de apertura de puertas con acabados tipo cromo (x4).
Portabotellas delantero (x2) / trasero (x2).
Portavasos delantero (x1) / trasero (x2).
Tomacorriente de 12V en consola central.
Viseras con clip portadocumentos (x2).
Espejos de vanidad (x2).
Volante deportivo con diseño de tres brazos forrado en piel.
Volante deportivo con ajuste de altura y profundidad.
Palanca forrada en piel.



**Nota:** Las especificaciones aplican para Swift Sport 2015 y pueden cambiar sin previo aviso.

\*El valor de rendimiento de combustible combinado para este modelo, convenido con las autoridades correspondientes, es el obtenido mediante pruebas de ciclo **en ciudad y en carretera, en condiciones controladas de laboratorio que pueden no ser reproducibles ni obtenerse en condiciones y hábitos de manejo convencionales**, debido a factores climatológicos, de combustible, condiciones topográficas, entre otros. Para revisar los cambios de criterio de medición en el dato de rendimiento de combustible, revisar <http://autos.suzuki.com.mx/rendimientos>

**SWIFT**  
*Sport* 2015  
FICHA TÉCNICA



WAY OF  
LIFE!



# SUZUKI

## **SWIFT** *Sport*

SUZUKI MOTOR DE MÉXICO, S.A. DE C.V.

Privada de la Barranca s/n, Lote 23, Manzana Z-4 P1/1, Col. San Martín Obispo, Tepetlilpa, Cuautitlán Izcalli, Estado de México, C. P. 54763. [contactoauto@suzuki.com.mx](mailto:contactoauto@suzuki.com.mx)

Consulta disponibilidad, precio, términos y condiciones en nuestros concesionarios autorizados SUZUKI.

Todos los datos, especificaciones e ilustraciones están basados en la última información disponible al tiempo de la publicación. Las especificaciones en unidades no métricas son aproximadas.

SUZUKI MOTOR DE MÉXICO se reserva el derecho de hacer cambios en cualquier momento sin necesidad de notificación previa, ya sea en colores, materiales, equipo, especificaciones o modelos de los vehículos.

Suzuki es considerada como una marca tan confiable y segura, que sus productos son un miembro más de millones de familias alrededor del mundo. Como muestra de nuestro compromiso hacia los clientes, trabajamos día a día para lograr que los productos Suzuki respondan a los conceptos de manejo deportivo, divertido y orgullo para su propietario. Las fotos e imágenes exhibidas de nuestros autos y accesorios son solo ilustrativas y no representan necesariamente con exactitud el producto.

[www.suzuki.com.mx](http://www.suzuki.com.mx)



[twitter.com/Suzuki\\_mex](https://twitter.com/Suzuki_mex)



[facebook.com/SuzukiAutosMexico](https://facebook.com/SuzukiAutosMexico)



[instagram.com/Suzuki\\_mex](https://instagram.com/Suzuki_mex)



Escanea este QR y  
vive la experiencia Suzuki



Way of Life!