

DZIRE

Let Your Desire Show. —

*THE ALL-NEW DZIRE.
OWNED BY YOU.
DESIRED BY ALL.*



MARUTI  **SUZUKI**

Way of Life!



Motion themed alloy wheels

The alloy wheels boast a new-age pinwheel style that expresses the dynamism of the car.



Front fog lamps with bezel ornament - Chrome

Showing the road ahead, the fog lamps act as a second pair of eyes. They are embedded deep to keep away from harm's way, while keeping you safe. The black matte-finish around the fog lamps lends a different look.



Headlamps with New Look

Powerful halogen headlamps, stylishly designed with a fine shape, pierce the darkness like a sharp knife. They give the car's face a perfect symmetry.



EVERYTHING YOU DESIRE IN THE ALL - NEW DZIRE

Electronically Foldable ORVM

Be it a freezing winter night or a blazing summer afternoon or a rainy day, you don't have to open the window to adjust the Outside Rear View Mirrors. You can do it automatically from inside.



Reverse Parking Sensor

Your parking assistant that will get you right in the spot without having to look twice. Just ease in the parking area with this handy new feature.



Front grill - Chrome

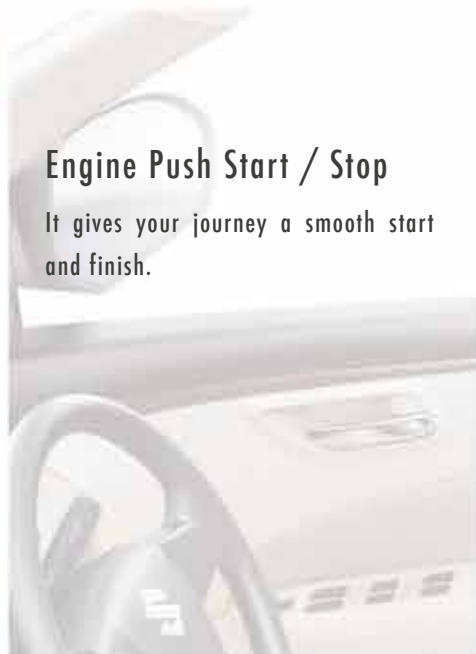
Like a perfect pout, the signature front grill invites second glances. Its metallic shine gives it an ultra-modern look.





Engine Push Start / Stop

It gives your journey a smooth start and finish.



DESIRABLE INSIDE - OUT



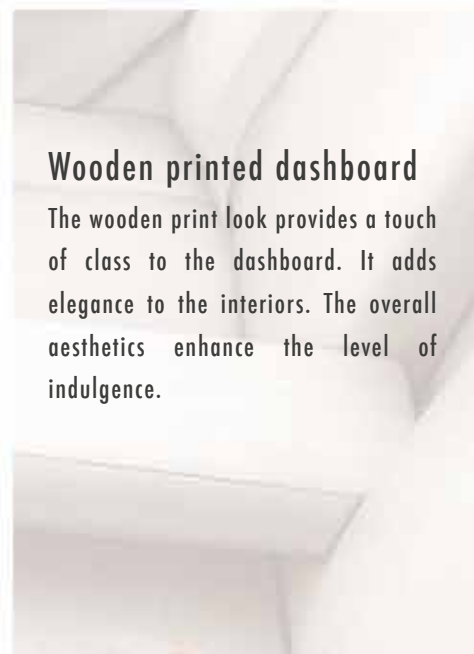
Rear accessory socket

The black socket sits prettily, easily accessible to all passengers at the back.



Audio with Bluetooth

Not just for hands-free calling, the Bluetooth helps you enhance the audio experience by connecting your phone's audio data to the car's built-in speakers.



Wooden printed dashboard

The wooden print look provides a touch of class to the dashboard. It adds elegance to the interiors. The overall aesthetics enhance the level of indulgence.



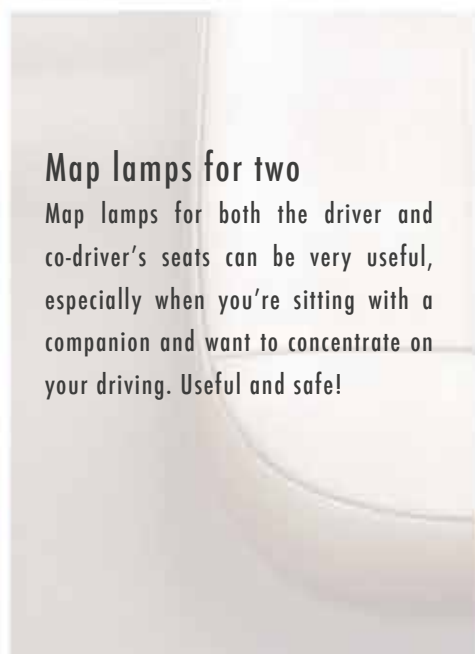
Bluetooth control on steering

This feature gives you the freedom to attend calls without taking your hands off the steering wheels.



Map lamps for two

Map lamps for both the driver and co-driver's seats can be very useful, especially when you're sitting with a companion and want to concentrate on your driving. Useful and safe!



Touches of Finesse


Chrome-finish elements have been added to the louvers and door handles while wooden-grain panels extend from the instrument panel to the door, all to give an elegant finish to the interiors.



BEST-IN-CLASS MILEAGE

D13A diesel engine

This diesel engine is one of the most evolved and refined ones around. The D13A incorporates a common-rail injection system and an inter-cooled turbo charger for superior performance and efficiency.



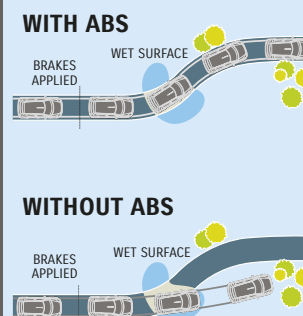
Efficient braking system

The new 15" ventilated front disc and rear drum brakes, along with Brake Assist System (BAS), give greater braking efficiency even in emergency situations.



K-12 series petrol engine

The new K-12 engine comes loaded with the impressive Variable Valve Timing (VVT) technology. This mechanism orchestrates valve opening & closing in a way that gives better power and efficiency, smooth acceleration and a quicker response.



ABS

The Anti-lock Braking System (ABS) with Brake Assist and Engine Drag Control (EDC), prevents skidding and ensures a minimum stopping distance even on the most slippery roads.

ABS & EBD now available in VDI

A COLOUR FOR EVERY DZIRE



Pearl Arctic White



Silky Silver



Cave Black



Pacific Blue



Magma Grey



Alp Blue

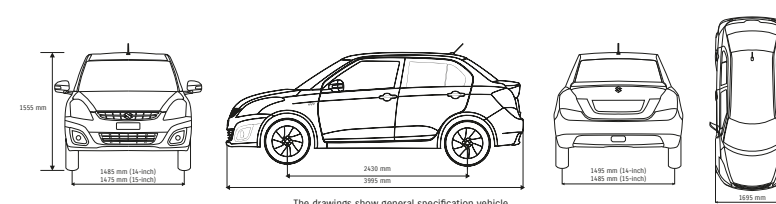


Sangria Red

Colour may vary from actual body colour due to printing on paper.

TECHNICAL SPECIFICATIONS

	Petrol	Diesel
Body Type		
Body type	Notch back	Notch back
Seating capacity	5	5
Engine		
Type	K-Series Petrol engine with VVT	DDiS Diesel Engine
Displacement (cc)	1197	1248
Number of cylinders	4	4
Number of valves	16	16
Bore (mm) x Stroke (mm)	73 x 71.5	69.6 x 82
Compression ratio	11.0 : 1	17.6 : 1
Maximum power (ps@rpm)	84.3 @ 6000	75 @ 4000
Maximum torque(Nm@rpm)	115 @ 4000	190 @ 2000
Fuel distribution	Multipoint injection	CRDI (Common Rail Direct Injection)
Air charging system	Naturally aspirated	Fixed geometry turbo charger with intercooler
Emission	BSIV	BSIV
Transmission		
Type	5 MT / 4 AT	5 MT
Dimensions		
Length (mm)	3995	3995
Width (mm)	1695	1695
Height (mm)	1555	1555
Wheel base (mm)	2430	2430
Front tread (mm)	1485 (14" wheel)/1475 (15" wheel)	1485 (14" wheel)/1475 (15" wheel)
Rear tread (mm)	1495 (14" wheel)/1485 (15" wheel)	1495 (14" wheel)/1485 (15" wheel)
Ground clearance (mm)	170	170
Weight		
Kerb weight (Kg)	935 (LXi) 940 Lxi (O) 945 (VXi) 965 (Automatic) 965 (ZXi)	1045 (LDi) 1055 (VDi) 1070 (ZDi)
Gross vehicle weight (Kg)	Manual- 1415 Automatic- 1435	Manual- 1505
Brakes		
Front	Ventilated disc	Ventilated disc
Rear	Drum	Drum
Steering		
Steering type	Rack and Pinion	Rack and Pinion
Power steering type	EPS & Tilt	EPS & Tilt
Turning radius (m)	4.8	4.8
Suspension		
Front	MacPherson Strut	MacPherson Strut
Rear	Torsion Beam	Torsion Beam
Tyres		
Tyre size	Steel- 165 / 80R14 (LXi, LXi(O), VXi, Automatic) Alloy, 185 / 65R15 (ZXi)	Steel, 165 / 80R14 (LDi, VDi) Alloy, 185 / 65R15 (ZDi)
Fuel Tank		
Fuel tank capacity (L)	42	42



The drawings show general specification vehicle.

Petrol
AT
18.5
Km/lt.

Petrol
MT
20.85
Km/lt.

Diesel
MT
26.59
Km/lt.

*As certified by Test Agency Under Rule 115 of CMVR 1989.

FEATURES

			LXi	LXi(O)/LDi	VXi/VDi/AT*	ZXi/ZDi
Safety and security	Driver and passenger airbag		-	-	-	É
	ABS with EBD		-	-	only in VDi & AT	É
	Front ELR seat belts (with shoulder height adjuster)	3-point type (Dr + CoDr)	-	-	-	É
	Rear 3-point seat belts + Centre 2 point		É	É	É	É
	Rear door child-locks		É	É	É	É
	Security alarm system	Door + hood sensing	-	É	É	É
	Speed sensitive automatic door lock		-	É	É	É
	Immobilizer		É	É	É	É
	Reverse parking sensor		-	-	-	É
Instrument panel and console	Engine Push Start / Stop		-	-	-	É
	Tachometer		-	-	É	É
	Speedometer		É	É	É	É
	Seat belt reminder (driver seat)	Lamp	É	É	É	É
	Light-on reminder, buzzer		É	É	É	É
	Key-on reminder, buzzer		É	É	É	-
	Door closure warning lamp		É	É	É	É
	Wooden Print (Instrument Panel Decoration)		-	É	É	É
	Digital clock	Multi-functional display	É	É	É	É
	Fuel consumption (instantaneous) / (average)	Multi-functional display	É	É	É	É
	Outside temperature display	Multi-functional display	-	-	-	É
	Trip/odometer	Multi-functional display	É	É	É	É
	Front and Rear Accessory socket		Front	Front	Front + Rear	Front + Rear
	Low fuel warning lamp		É	É	É	É
	Retractable cup-holder in I/P (1 co-driver side)		É	É	É	É
Steering	Cup-holder in front console (1 cup-holder)		É	É	É	É
	Power steering	Electrical power steering	É	É	É	É
	Tilttable steering wheel column		É	É	É	É
	Double horn		É	É	É	É
	Steering wheel mounted audio & calling control		-	-	-	É
Seat	Seat height adjuster	Driver Side	-	-	-	É
	Seat back pocket	Dr + Co Dr	-	-	É	É
	Front seat head restraint (adjustable type)		É	É	É	É
	Rear seat head restraint (adjustable type)		Integrated	Integrated	É	É
	Centre armrest (foldable)	Rear seat	-	-	É	É
HVAC	Manual AC		É	É	É	-
	Auto AC		-	-	-	É
Audio	Radio + CD + USB		-	-	É	É
	Audio with Bluetooth		-	-	-	É
	Antenna		É	É	É	É
	Speaker (Fr x2 + Rr x2 = 4)		-	-	É	É
Door	Tweeter (2)		-	-	-	É
	Front (Driver, Co-driver) Electric (Power window)		-	É	É	É
	Power Window Lock (Driver)		-	É	É	É
	Cloth accent door trim (Front & Rear door)		-	Front	É	É
	Wooden Print (Door Trim Decoration)		-	É	É	É
	Rear door power window		-	-	É	É
	Driver seat power window auto switch	Auto down only	-	É	É	É
	Central door lock		-	É	É	É
	Remote keyless entry (Answer back)		-	É	É	É
	Inside chrome door handles		-	-	É	É
	Body coloured door handles		-	-	É	É
	Remote back door opener		É	É	É	-
	Backdoor operation – electromagnetic		-	-	-	É
Rear view mirrors	Day and night IRVM		-	-	É	É
	Internally adjustable ORVMs		Manual	Manual	Electric	Electric
	Electrically Foldable ORVM		-	-	É	É
	ORVM mounted side turn indicator		-	-	É	É
	Body colored ORVMs		-	-	É	É
Interior	Front door trim pocket		É	É	É	É
	Glove box		É	É	É	É
	Folding assistant grip (3 nos)	(Co. Driver & Rear Seat both sides)	É	É	É	É
	Sun visor (2 nos)	(Driver + Co. Driver)	É	É	É	É
	Ticket holder	(Driver Side)	É	É	É	É
	Passenger side vanity mirror (sun visor)		-	-	É	É
	Remote fuel lid opener		É	É	É	É
	Front Grill – Chrome		Black	Black	É	É
Exterior	Front fog lamp bezel ornament – Chrome		Black	Black	É	É
	Body coloured bumper		É	É	É	É
	Mud guard (Fr and Rr)		-	-	É	É
	Full wheel caps		-	-	É	-
	Alloy wheels		-	-	-	É
Lighting	Front fog lamp		-	-	É	É
	Headlamp – Black tinted		-	-	É	É
	Luggage lamps		É	É	É	É
Windshield	Green tinted glass		É	É	É	É
	Front 2 speed + fixed intermittent wipers		É	É	É	É
	Rear window defogger		-	-	-	É