


Діміч



Way of Life!







Avventura senza limiti

Lontano dai sentieri comuni. Suzuki Jimny è costruito per l'avventura. Nulla rimarrà inesplorato sul tuo percorso. Forte su tutti i terreni e ideale per ogni stagione garantisce performance che ti permettono di andare ovunque. Carrozzeria compatta da vero piccolo fuoristrada che cattura lo sguardo di tutti e invita alla guida ogni giorno. Vai, esplora, non ti fermare.



A woman with long blonde hair, wearing a bright pink jacket and a purple knitted hat, is driving a car on a dirt road. She is smiling and looking out the window. The car is a silver SUV, and the background shows a forest with autumn foliage. The text "Fun...Go & Drive" is overlaid on the left side of the image.

Fun...Go & Drive

Parti per il week-end, stacca dove finisce l'asfalto.

Ora inizia il vero divertimento.

Più instabile è il terreno, maggiore è la performance di Jimny.

Con l'agilità di cambiare la trazione da 2 a 4 ruote motrici, non esitare a farti travolgere in un'avventura su nuove strade e percorsi impossibili.

Non fermarti. Le strade più difficili saranno le più divertenti.



Libertà in movimento

L'avventura comincia oltre la strada. Vivi l'offroad in libertà.
Il tuo Jimny è sempre pronto ad accogliere la sfida.
Compatto e robusto, affronta con agilità anche i sentieri più insidiosi.
Scegli strade alternative, lasciati guidare dal tuo istinto per l'avventura.





Tuffati nell'emozione

Immagina di trovarti in un ruscello: che c'è dall'altra parte? Non vedi l'ora di scoprirlo, non è vero? Il telaio a longheroni rigidi di Jimny è costruito per affrontare terreni difficili e bagnati, così puoi trovare puro divertimento su qualsiasi percorso tu scelga.

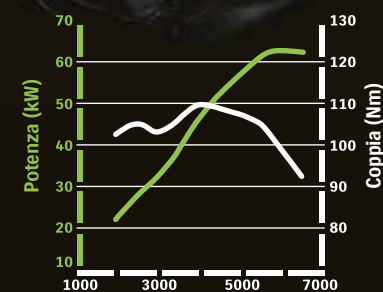




Motore Euro6 interamente in alluminio
M13A twincam 16 valvole 1.328 cm³



Potenza massima
62,4/6.000 kW/rpm
Coppia massima
110/4.100 Nm/rpm



Velocità Motore (rpm)
Curva di potenza (Specifiche Europee)



Cambio automatico 4
marce

Cambio manuale
5 marce



2WD



4WD



4WD-L

2WD 2H 4H 4WD DRIVE ACTION 4X4

La tecnologia Drive Action 4x4 ti permette di passare velocemente dal 2WD al 4WD semplicemente premendo un tasto*, adattandosi così ai cambi di terreno. Selezionando la modalità di trazione 4WD si attiva la configurazione 4H, ideale per gli sterrati piani, come i sentieri boschivi o i fondi con ghiaia. Ma se hai bisogno di maggiore trazione su pendii o sterrati più impegnativi, basta premere il tasto 4WD-L per inserire le ridotte. In modalità di trazione 2WD l'albero di trasmissione anteriore viene svincolato riducendo rumore e vibrazioni.

*Per passare dalla modalità 2WD a 4WD, il veicolo deve procedere in linea retta ad una velocità non superiore ai 100km/h. Il passaggio da 4WD a 4WD-L è possibile solo a veicolo fermo.



Potenza quando serve.

Compatto e solido, interamente in alluminio, Euro6, il motore del Jimny eroga potenza senza sforzo, dandoti la sicurezza per affrontare avventure di guida sempre nuove. Il propulsore twincam 1,328 cm³ fornisce un'immediata risposta su ogni tipo di terreno.

Jimny è assetato di avventura, ma non di carburante: puoi vivere grandi emozioni con consumi molto bassi. Perché Jimny è anche eco-consapevole. Il controllo elettronico del ricircolo dei gas di scarico e l'iniezione elettronica multipoint aumentano l'efficienza dei consumi e riducono le emissioni, aiutandoti a fare la tua parte per l'ambiente.

Jimny poi offre sia un cambio manuale a 5 rapporti, sia un automatico a 4 velocità. La potenza del motore viene erogata fluidamente grazie ad una catena di trasmissione appositamente progettata che riduce attrito, rumore e cali di potenza.

Telaio a longheroni e traverse

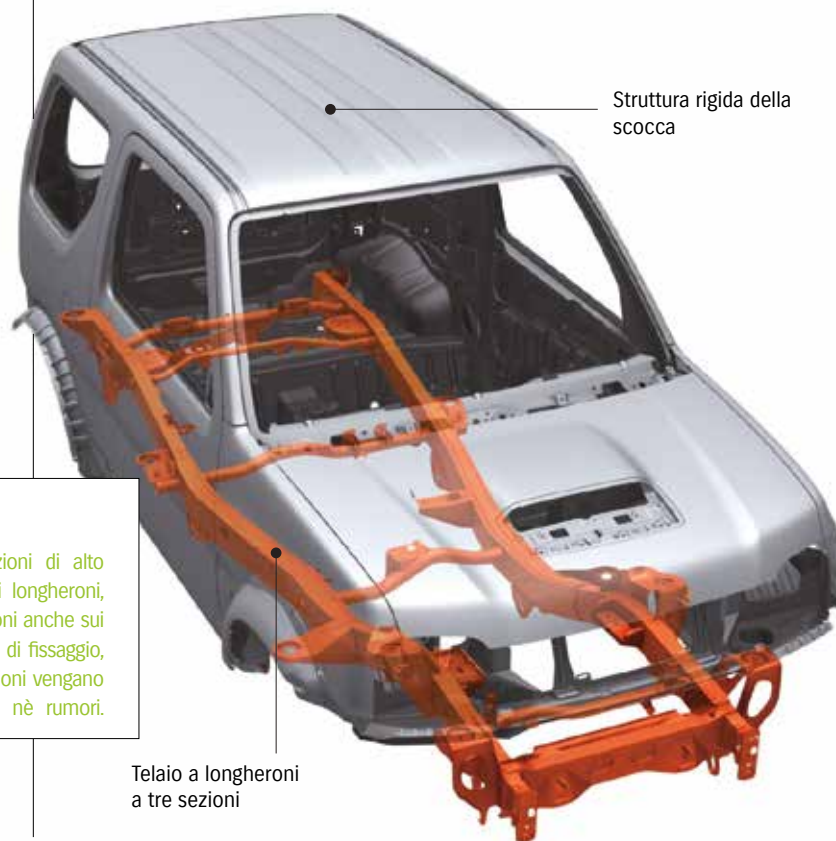
Il telaio a longheroni e traverse di Jimny, permette prestazioni di alto livello in modalità 4x4. Le traverse rinforzano ulteriormente i longheroni, per un telaio che assorbe al meglio gli urti e potenzia le prestazioni anche sui terreni più impervi. Inoltre, il design ed i materiali degli elementi di fissaggio, tra telaio e scocca, contribuiscono ad impedire che urti e vibrazioni vengano trasmessi all'abitacolo, garantendoti un viaggio senza scosse né rumori.



A 34° angolo di attacco
(settaggio predefinito, veicolo senza carico)

B 31° angolo di dosso

C 46° angolo di uscita



Telaio a longheroni a tre sezioni

Costruito per le sfide.

Il Jimny è costruito su una piattaforma adatta a tutti i tipi di terreno. Un telaio rigido a tre sezioni mantiene la massima stabilità su ogni tipo di strada e attutisce gli urti. Viaggia su una sospensione a molla tri-link ugualmente efficiente su asfalto come sui sentieri rocciosi.

Le molle elicoidali e gli ammortizzatori sono posizionati separatamente per una risposta più precisa. Otto supporti per la carrozzeria e ampie misure di riduzione del rumore garantiscono una guida silenziosa sia che si stia esplorando un deserto, sia che ci si trovi nel più caotico traffico cittadino.

Assali rigidi full-width (piena ampiezza) aumentano il contatto del pneumatico sul terreno sconnesso e contribuiscono a garantire una migliore aderenza su qualsiasi superficie. Per affrontare ogni tipo di salita senza pensieri.



Freno anteriore a disco

Cerchi in lega da 15" con pneumatico 205/70R15



raggio minimo di sterzata **4,9 m**



Nuovo quadro strumenti



Nuova radio Pioneer



1



4

1. Vano portaoggetti e cruscotto con cassetto portaganti
2. Consolle a pavimento con vano portaoggetti
3. Consolle centrale con portabicchieri
4. Radio Pioneer con lettore CD, USB e Bluetooth®



Configurazione con tutti i sedili interamente reclinati



Configurazione con sedili posteriori reclinati solo da un lato

Il giusto comfort.

Mettetevi al volante del vostro Jimny e noterete subito come tutto sia al posto giusto. I comandi sono posizionati per essere raggiunti facilmente. La strumentazione è raggruppata per consentire una lettura completa con una sola occhiata e tutte le informazioni che è necessario avere quando si guida sono a portata di vista.

Tra questi: indicatore di cambio marcia e spia per il sistema di monitoraggio della pressione dei pneumatici.

La leva dei pedali e del cambio sono caratterizzati da dettagli raffinati. Una seduta rialzata contribuisce a rendere la guida facile e piacevole permettendo a chi guida di dominare la strada e il terreno. Ogni lato del sedile posteriore può essere reclinato in modo indipendente, anche per creare più spazio di carico per i bagagli. Il sedile anteriore del passeggero è scorrevole, l'apertura della portiera ampia, per rendere la salita e discesa dall'auto sempre comoda. L'abitacolo è caratterizzato da dettagli raffinati. I sedili sono in pelle ecologica e tessuto di serie per l'allestimento Evolution +.

La massima praticità d'uso è garantita anche da dettagli quali chiusura centralizzata, alzacristalli elettrici e climatizzatore manuale disponibile per ricreare un clima ideale in tutte le stagioni.



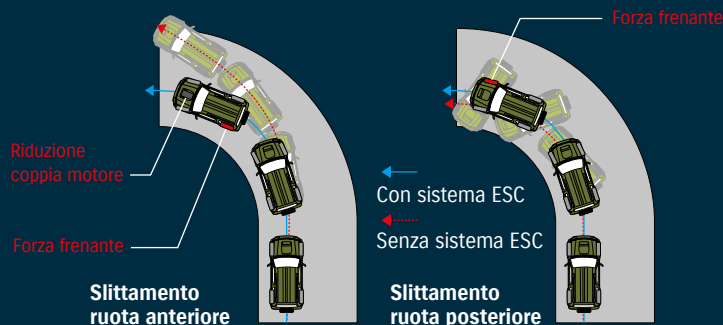
Sistema ESC (Electronic Stability Control) e sistema di controllo trazione.

Controllo trazione

- 1 La ruota da un lato slitta su una superficie scivolosa rendendo difficile la partenza da fermi
- 2 Il sistema ESC applica una forza frenante alla ruota che gira a vuoto



Controllo di stabilità



Sistema ESC (Electronic Stability Control) e sistema di controllo trazione.

Quando il sistema ESC rileva lo slittamento delle ruote (ad esempio in caso di brusca sterzata e/o strada sdruciolevole) agisce automaticamente sulla coppia motore e sui freni per eliminare lo slittamento e aiutare il guidatore a mantenere il controllo della direzione.

Viaggiare senza pensieri.

Tutto sotto controllo con il tuo Jimny grazie a un assetto stabile, una frenata potente ed una rapida accelerazione. ABS e sistema ESC garantiscono una guida ancora più sicura. E in caso di incidente Jimny è pronto a proteggerti.

Le cinture di sicurezza anteriori sono integrate con pretensionatori e limitatori di impatto. Sono disponibili doppi airbag anteriori.

Altrettanto importanti le dotazioni di sicurezza che non si possono vedere: corpo e telaio del Jimny sono stati progettati con l'innovativo sistema CAE (computer aided engineering) per assorbire la forza di collisione frontale e propagarla lontano dagli occupanti della vettura. E le travi poste nelle portiere laterali sostengono l'integrità dell'abitacolo anche in caso di urto.

Doppio airbag frontale SRS



Barre laterali anti-intrusione incorporate nelle portiere



A photograph of a dark-colored Suzuki Jimny driving on a narrow, rocky mountain road. The driver, a man wearing a blue shirt and a grey beanie with sunglasses perched on top, is smiling. A passenger with curly hair, wearing a light blue jacket, is leaning out of the open rear window. The background shows a steep, rocky hillside with some sparse vegetation.

In vetta ai desideri

Non c'è modo migliore di staccare da tutto e tutti che salire verso l'alto. Quello che serve è una presa perfetta e tutte le prestazioni del 4x4. Jimny è nato per questo. Nella modalità con marce ridotte 4WD-L le quattro ruote motrici forniscono la trazione ed il controllo necessari per viaggiare in tutta sicurezza anche su terreni rocciosi. Prestazioni agili e dinamiche. E la montagna sarà il tuo spazio privato.



A man and a woman, both wearing ski goggles and winter jackets, are smiling and looking down at something in the back of a car. The car is parked in a snowy, mountainous area. The man is wearing a blue jacket and a red beanie, while the woman is wearing a pink jacket and a purple beanie. The car's interior, including the back seats and a seatbelt, is visible in the foreground.

Anche in inverno avanti tutta

Nei giorni più corti dell'anno, quando è prevista neve e i tuoi amici hanno voglia di primavera, per te è solo l'inizio del divertimento. Il tuo Jimny è proprio come te: ama gli sport invernali. Pronto a partire? Farai poca fatica anche sulle strade più innevate.





Istinto urbano

La città, tanto quanto boschi e montagne, è un habitat naturale per il versatile Jimny. Grazie ad una comoda guida rialzata domina la strada, qualsiasi strada. Dimensioni compatte e prestazioni dinamiche consentono poi di muoversi nel traffico con la massima agilità. Darti la possibilità di andare ovunque. Di esplorare sempre.

SCHEDA TECNICA

CAMBIO MANUALE		CAMBIO AUTOMATICO	
JIMNY 1.3 VVT 4WD EVOLUTION 3P		JIMNY 1.3 VVT 4WD EVOLUTION A/T 3P	
JIMNY 1.3 VVT 4WD EVOLUTION+ 3P		JIMNY 1.3 VVT 4WD EVOLUTION+ A/T 3P	
DIMENSIONI			
Lunghezza	3.675 mm (3.785 mm max)	3.675 mm (3.785 mm max)	
Larghezza	1.600 mm (1.645 mm max)	1.600 mm (1.645 mm max)	
Altezza	1.670 mm (1.705 mm max)	1.670 mm (1.705 mm max)	
Interasse	2250 mm	2250 mm	
Carreggiata anteriore	1.355 mm	1.355 mm	
Carreggiata posteriore	1.365 mm	1.365 mm	
Altezza minima da terra	190 mm	190 mm	
Raggio minimo di sterzata	4,9 m	4,9 m	
Spazio bagagliaio (sedili post. reclinati)	324 l	324 l	
Spazio bagagliaio (sedili post. posiz.normale)	113 l	113 l	
Angolo di attacco	34°	34°	
Angolo di dosso	31°	31°	
Angolo di uscita	46°	46°	
PESO			
Peso in ordine di marcia con conducente	1.135 kg	1.150 kg	
Peso complessivo	1.420 kg	1.420 kg	
Peso rimorchiabile	1.300 kg	1.300 kg	
MOTORE			
Tipo motore	M13A	M13A	
Cilindri	4	4	
Valvole	16	16	
Cilindrata	1.328 cm3	1.328 cm3	
Alesaggio per corsa	78,0 x 69,5 mm	78,0 x 69,5 mm	
Rapporto di compressione	9,5 +/- 0,2 :1	9,5 +/- 0,2 :1	
Potenza massima	62,4 kW (85 CV) a 6.000 giri/min	62,4 kW (85 CV) a 6.000 giri/min	
Coppia massima	110 Nm a 4.100 giri/min	110 Nm a 4.100 giri/min	
Alimentazione	Iniezione Multipoint	Iniezione Multipoint	
PRESTAZIONI			
Velocità massima	140 km/h	135 km/h	
Consumo ciclo urbano	8,9 litri/100km	9,0 litri/100km	
Consumo ciclo extra-urbano	6,0 litri/100km	6,3 litri/100km	
Consumo ciclo combinato	7,1 litri/100km	7,3 litri/100km	
Emissioni CO2	162 g/km	167 g/km	
Direttiva	136/2014W/CEE : Euro6	136/2014W/CEE : Euro6	
Rapporto potenza/peso (kW) / tara (t)	54,98 kW	54,35 kW	
TRASMISSIONE			
Tipo trasmissione	Manuale	Automatico	
Rapporti di trasmissione	I	4,425	
	II	2,304	
	III	1,674	
	IV	1,190	
	V	1,000	
Retromarcia		-	
Rapporto finale	5,151	2,300	
Rapporto al riduttore (normale)	4,300	4,090	
Rapporto al riduttore (ridotto)	1,000	1,320	
	2,002	2,643	
TELAIO			
Sterzo	A circolazione di sfere	A circolazione di sfere	
Sospensioni anteriori	Molle elicoidali	Molle elicoidali	
Sospensioni posteriori	Molle elicoidali	Molle elicoidali	
Freni anteriori	A disco	A disco	
Freni posteriori	A tamburo	A tamburo	
Pneumatici e cerchi	205/70R15 (96S)	205/70R15 (96S)	
Cerchi	15 X 5 1/2 JJ	15 X 5 1/2 JJ	
CAPACITA'			
Posti totali	4	4	
Capacità serbatoio carburante	40 l	40 l	

ALLESTIMENTI

	EVOLUTION	EVOLUTION +
COMFORT		
Servosterzo idraulico	•	•
Alzacristalli elettrici	•	•
Chiusura centralizzata con telecomando e funzione di lampeggiamento	•	•
Climatizzatore manuale	•	•
Antenna	•	•
2 Altoparlanti	•	•
Impianto HI-FI con lettore CD, USB e Bluetooth®	•	•
SICUREZZA		
ESC (Electronic Stability Control)	•	•
Sistema monitoraggio pressione pneumatici	•	•
Indicatore di marcia inserita	•	•
Doppio airbag anteriore	•	•
ABS	•	•
Assistenza alla frenata (EBD)	•	•
Trazione integrale inseribile	•	•
Pulsante inserimento 4x4 e ridotte	•	•
Cinture di sicurezza ant e post ELR a 3 punti di ancoraggio	•	•
Cinture di sicurezza anteriori con pretensionatore e limitatori di carico	•	•
Sistema ISO-FIX per ancoraggio seggiolino bambino (x2)	•	•
Barre laterali anti intrusione	•	•
Immobilizer	•	•
Terza luce stop	•	•
STRUMENTAZIONE		
Tachimetro	•	•
Contachilometri retroilluminato	•	•
Segnalatore acustico luci accese e chiave inserita	•	•
Segnalatore luminoso porte aperte	•	•
Segnalatore acustico e luminoso mancato aggancio cinture di sicurezza lato guidatore	•	•
Indicatore riserva carburante	•	•
INTERNI		
Volante a 3 razze in uretano	•	-
Volante in pelle con impunture argentate	-	•
Luce abitacolo a 3 posizioni	•	•
Specchietto di cortesia e portabiglietti nell'aletta parasole (lato guidatore)	•	•
Specchietto retrovisore giorno/notte	•	•
Portabicchieri (anteriori e posteriori)	•	•
Tasche portaoggetti (anteriori e posteriori)	•	•
Presa elettrica da 12 V	•	•
Posacenere	•	•
Sedili anteriori reclinabili	•	•
Sedile anteriore lato passeggero scorrevole	•	•
Schienali sedili posteriori reclinabili e ribaltabili separatamente (50:50)	•	•
Maniglie lato passeggero e posteriori entrambi i lati	•	•
Vaschetta sotto piano vano bagagli	•	•
Apertura dall'interno del tappo serbatoio	•	•
Cornici pannello strumenti color argento	•	•
Rivestimento sedili in combinazione pelle/tessuto con logo Jimny	-	•
Maniglie portiere interne cromate	-	•
Cassetto portaoggetti lato passeggero	•	•
Moquette abitacolo e baule	•	•
Poggiatesta sedili anteriori estraibili	•	•
Braccioli portiere anteriori	•	•
Rivestimento portiere in tessuto con tasche porta oggetti	•	•
Poggiatesta morbidi rivestiti in pelle	-	•

	EVOLUTION	EVOLUTION +
ESTERNI		
Fari alogeni	•	•
Regolazione manuale dei fari	•	•
Fendinebbia	-	•
Retronebbia	•	•
Vetri azzurrati anti-riflesso	•	•
Privacy glass	-	•
Parabrezza anti UV	•	•
Finestrini portiere anti UV	-	•
Retrovisori esterni in tinta e regolabili elettricamente	•	•
Tergicristalli anteriori con intermittenza con temporizzatore a 2 velocità	•	•
Tergi-lava lunotto (intermittenza a 1 velocità)	•	•
Lunotto termico	•	•
Paraurti in tinta	•	•
Mancorrenti al tetto colore nero	•	-
Mancorrenti al tetto colore nero/silver	-	•
Maniglie esterne in tinta	-	•
Copriuota di scorta parziale in tinta	-	•
Copriuota di scorta parziale	•	-
Griglia frontale in tinta con design verticale	•	•
Passaruota e fasce laterali in tinta	•	•
Vernice metallizzata	optional	optional
Pneumatici 205/70R15 con cerchi in lega bruniti	-	•
Ruota di scorta 205/70R15 con cerchi in lega	-	•

• : Standard — : Non disponibile

COLORI DISPONIBILI



Bianco**



Bianco Met.*



Argento Met.**



Rosso Perlato Met.**



Grigio Quasar Met.



Premium Silver Met.



Bison Brown Met.



Khaki Met.**



Nero Met.



Pearl Black BiColor*



Khaki BiColor*



Pearl White BiColor*

*Solo per versione Evolution+ **Solo per versione Evolution

La tonalità dei colori e la loro disponibilità sono da considerarsi indicative.
Vi raccomandiamo pertanto di controllare i colori originali, la loro disponibilità ed applicabilità alle varie versioni dal vostro Concessionario Suzuki di fiducia.



Barre portatutto in alluminio (portata massima 75 kg)



Portasci/Snowboard



Portabici in alluminio ripiegabile per 2 bici
(per gancio traino con presa 13 poli)



Paracoppa anteriore



Spoiler posteriore superiore



Modanature laterali porte



Pedana tubolare in acciaio



Fendinebbia



Vasca rigida protezione bagagliaio



Pedana piatta in alluminio



Radio/navigatore doppio DIN PIONEER



Pedana tubolare posteriore in acciaio

Suzuki. Way of life.

SUZUKI 3PLUS

Il pacchetto Suzuki 3Plus incluso nel prezzo della vettura, comprende:

- 3 ANNI O 100.000 KM DI GARANZIA

Il periodo di garanzia, per tutte le vetture Suzuki, decorre dalla data di prima immatricolazione ed ha una validità di 36 mesi o 100.000 km su tutte le parti meccaniche; 6 anni per la corrosione passante sul modello Jimny e 12 anni sulle tutte le altre vetture. La garanzia è valida e riconosciuta anche in caso di trasferimento di proprietà.

- 3 ANNI DI ASSISTENZA STRADALE "SUZUKI ROAD ASSISTANCE"

L'assistenza stradale Suzuki, in collaborazione con Allianz-Global Assistance (numero verde 800-84.66.57), è valida in tutta Europa dalla data di prima immatricolazione per 36 mesi. Con l'assistenza stradale Suzuki avrai sempre la garanzia di essere assistito da chi conosce bene la tua auto. Scarica l'App gratuitamente per smartphone e tablet con sistema operativo Android e iOS (Apple).

- 3 ANNI DI CONTROLLI GRATUITI

Tutte le volte che la tua vettura transiterà presso un Riparatore Autorizzato Suzuki sarà sottoposta a 23 controlli e così avrai sempre la certezza di avere il veicolo in perfette condizioni per poter viaggiare tranquillo. Puoi consultare l'elenco dei controlli gratuiti sul nostro sito www.suzuki.it.

QUALITÀ SUZUKI

Ogni veicolo Suzuki viene sottoposto a minuziosi ed accurati controlli di qualità dal Costruttore; l'elevata qualità del tuo veicolo sarà garantita dalla regolare manutenzione programmata (Suzuki Smile - La chiave per un'auto sempre perfetta) avvalendoti dell'esperienza della rete dei Concessionari Ufficiali e dei Riparatori Autorizzati. I controlli gratuiti di Suzuki 3Plus, insieme alla garanzia, all'assistenza su strada e alla regolare manutenzione programmata, garantiscono un'auto perfetta e affidabile in ogni circostanza. Suzuki è sempre alla guida con te e ti offre, compreso nel tagliando periodico, la proroga del servizio di Assistenza Stradale.

SUZUKI FINANCE

Scopri presso le Concessionarie aderenti tutti i vantaggi delle tante offerte finanziarie studiate da Suzuki, in collaborazione con Agos Ducato, per soddisfare ogni esigenza di finanziamento.

MY SUZUKI

È un'innovativa area a te riservata dove potrai registrarti e beneficiare di servizi riservati come il download del libretto digitale di garanzia e di contenuti speciali. Scopri tutti i dettagli su www.suzuki.it.



Way of life! È un modo di vedere il mondo, attraverso i prodotti che hanno fatto la storia e reso il marchio Suzuki famoso in 5 continenti, portandolo a essere leader mondiale nella produzione dei famosi 4x4, delle potenti motociclette, dei pratici scooter e dei versatili motori fuoribordo, oltre, naturalmente, alle autovetture stradali.

Scegliere Suzuki vuol dire affidarsi ai valori di sportività e qualità sui quali è fondata l'azienda, ma anche condividere una vera e propria filosofia aziendale incentrata sempre sulla totale soddisfazione del Cliente.





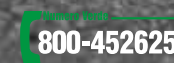
Suzuki Italia SpA, Corso F.lli Kennedy, 12 - 10070 Robassomero (TO)



Seguici su



suzuki.it



Gli equipaggiamenti standard ed opzionali disponibili potrebbero variare da un mercato all'altro. Le specifiche, le fotografie e le illustrazioni presenti in questo catalogo potrebbero fare riferimento a modelli non disponibili sul mercato nazionale. Per conoscere in dettaglio il contenuto degli equipaggiamenti, vi invitiamo a rivolgervi alla Rete Ufficiale. Le informazioni e le illustrazioni riportate in questo catalogo si basano sulle caratteristiche tecniche della vettura al momento della stampa. Nell'ambito di una politica di costante aggiornamento del prodotto, Suzuki si riserva di modificare in qualsiasi momento e senza preavviso le caratteristiche tecniche, gli equipaggiamenti, le opzioni, i materiali, i prezzi, i modelli e i colori. Si riserva inoltre il diritto di sospendere la commercializzazione di alcuni modelli. La riproduzione dei colori della carrozzeria, dei tessuti e dei rivestimenti interni è indicativa in quanto le tecniche di stampa non permettono una riproduzione fedele dei colori. Pertanto questo catalogo, che fornisce informazioni di carattere generale, non è un documento contrattuale. Tutte le fotografie presenti in questo catalogo sono state scattate con le dovute autorizzazioni. Le immagini dei veicoli senza targa su strade pubbliche sono frutto di un fotomontaggio. Le foto dei veicoli sono state scattate su percorsi sterrati di proprietà privata con la dovuta attenzione per la sicurezza e l'ambiente.