

NUEVO
SWIFT





Versión GLX. Amarillo Sunburst Metalizado.

El Nuevo Suzuki Swift Cambia tu Forma de Conducir

Es el momento de un cambio rápido para todo lo que le pides a un compacto. El Nuevo Suzuki Swift llega con su toque contemporáneo, con un espíritu de conducción divertida y dejando una huella de luz en el camino. Diseñado para una edad en la que las decisiones individuales, a menudo son las más responsables con la sociedad y con el medio ambiente, el Nuevo Suzuki Swift te aporta mucho más para sentirte bien contigo.



Versión GLX. Amarillo Sunburst Metalizado.

Más Dinamismo para un Vehículo Compacto

Los llamativos detalles del Nuevo Suzuki Swift lo alejan del resto de vehículos compactos. Líneas marcadas y un perfil diseñado para la carretera que llama la atención de una forma elegante y atlética, insinuando también una conducción ágil y atrevida del Nuevo Suzuki Swift. Cambia de vida al ritmo de tu Nuevo Suzuki Swift, una nueva expresión de hasta dónde puede llegar la dinámica de un coche compacto.



Versión GLX. Amarillo Sunburst Metalizado.



Inspiración para Disfrutar la Vida

El Nuevo Suzuki Swift marca el comienzo de una nueva era en la que la diversión al volante es posible en un coche compacto. Con un rendimiento incomparable en su conducción, amplía la definición de compacto deportivo en cada trayecto que recorres. Al mismo tiempo, tiene un bajo consumo y bajas emisiones. Es pura inspiración para disfrutar de la conducción y de la vida al máximo.



Conducción Deportiva sin Complicaciones

Su conducción deportiva te inspira desde que abres la puerta y te montas en el Nuevo Suzuki Swift. El negro es el color predominante, que contrasta dinámicamente con el color plata de los detalles. Se respira elegancia y deportividad. Siente la energía de un rendimiento excelente. Mires donde mires en su interior, los controles y la información están donde esperas encontrarlos, y así puedes centrarte en disfrutar al volante.




Instrumentos y controles

Todo el interior del Nuevo Suzuki Swift está diseñado para que disfrutes de la conducción más sencilla

- 1. El cuentakilómetros combina una legibilidad clara con una pantalla de cristal líquido que proporciona información esencial, como el consumo de combustible o la autonomía. Cuando el cuadro se ilumina, la luz pasa a través de su cristal acrílico graduado creando un diseño deportivo y con estilo.
- 2. El Nuevo Suzuki Swift tiene sistema de arranque sin llave (Keyless Start) para que sólo tengas que pulsar un botón en el salpicadero*1 para empezar a disfrutarlo. Y ni siquiera hace falta que saques el pequeño transmisor del bolsillo. El transmisor también sirve para abrir y cerrar las puertas.
- 3. El volante es ajustable en altura y profundidad (versiones GLX), lo que te permite encontrar una posición cómoda para brazos y hombros. Gracias a los botones de control de audio puedes hacer selecciones y ajustes sin quitar las manos del volante. Si eliges las versiones GL/GLX también están incorporados los mandos de control de crucero, que hacen de la conducción en autopista una conducción relajada al permitir liberar el pie del acelerador.
- 4. La caja de cambios automática tiene una palanca de cambios ergonómica que añade una sensación natural a los cambios de marcha.



3 Esta fotografía muestra los controles retroiluminados encendidos



- 5. La caja de cambios manual tiene un patrón de palanca de cambios y un testigo de luz que hacen que los cambios sean suaves. El objetivo es una conducción sencilla, y ese placer en la conducción también se refleja en el sistema de audio y en los sistemas de control de climatización. El sistema de audio*2 se conecta fácilmente a tu iPod*3 o a cualquier otro dispositivo USB. Este extraordinario sistema de sonido puede complementarse con la tecnología*5 Bluetooth®**4, que permite el uso del teléfono en modo manos libres sin necesidad de auriculares. Cuenta con climatizador*6 que controla automáticamente la temperatura del aire, la velocidad de salida y las rejillas de ventilación para mantener el interior a la temperatura que desees.

*1 También hay que presionar el pedal de freno con la caja de cambios automática, y el pedal de freno y el embrague con la caja de cambios manual.
*2 El sistema de audio incorpora un reproductor de CD y radio.
*3 iPod es una marca comercial de Apple Inc., registrada en EEUU y otros países.
*4 Bluetooth® es una marca registrada de Bluetooth® SIG, Inc.
*5 La versión GLX equipa Bluetooth®.
*6 La versión GLX viene equipada con climatizador. Para otras versiones el aire acondicionado es manual.



6 Esta fotografía muestra los controles retroiluminados encendidos

Asiento del conductor

Para mayor comodidad en viajes largos, el asiento del conductor ofrece una excelente sujeción y ajuste individual. Permite 240 mm. de ajuste horizontal, y 58 mm. de ajuste vertical para poder colocar el asiento de la manera más cómoda para ti. Además, un nuevo diseño con un incremento en sus dimensiones ayuda a una conducción que te mantiene descansado y alerta. Y descubre el diseño de su nueva tapicería.





Suspensión

El sistema de suspensión es el resultado de las pruebas exhaustivas en diversas carreteras europeas. Se ha trabajado con la ligereza del Nuevo Suzuki Swift, con la rigidez de su chasis y con los límites de inclinación de la carrocería para asegurar una conducción suave y una estabilidad que inspira confianza en el conductor.

Frenos

Los frenos aportan, mediante la fuerza superior de frenado y su sensación de respuesta precisa, placer a la conducción. Todas las versiones tienen frenos de disco ventilados en la parte delantera. La versión GLX tiene frenos de disco en el tren trasero. Otras versiones vienen equipadas con frenos de tambor.

Ruedas y neumáticos

De gran diámetro, llantas de aleación de 16" y llantas de acero de 15" con tapacubos, para mejorar el rendimiento y la conducción. Ambos tipos de rueda calzan neumáticos desarrollados especialmente para un mayor agarre en superficies húmedas y secas, además de ayudar a reducir el consumo de combustible.

Sé Ágil, sé Rápido

Como líder mundial en vehículos compactos, Suzuki ha adoptado una visión más audaz y más grande a la hora de diseñar el Nuevo Suzuki Swift. Para así poder ofrecer un mayor nivel de rendimiento a la vez que reduce su impacto medioambiental, que es lo que todos queremos. Con su nueva imagen, desde la ciudad y sus calles a las carreteras sinuosas, el Nuevo Suzuki Swift combina agilidad con un sentimiento que inspira confianza y estabilidad. Al mismo tiempo, el rendimiento del motor es proporcional a su economía de combustible y a sus bajas emisiones. Rendimiento deportivo en un vehículo pequeño que llega a lo grande.

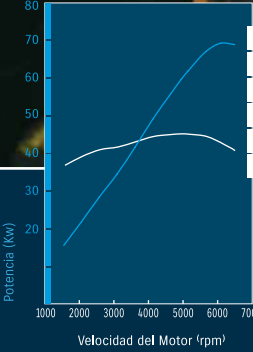


Versión GLX. Blanco Perlado.



K12B

Motor de gasolina 1.2 l.

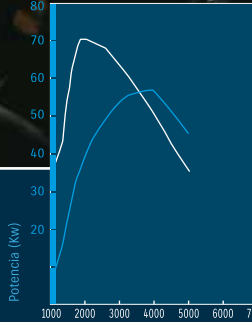


Potencia Máxima
69 / 6.000 Kw/rpm
Par Máximo
118 / 4.800 N·m/rpm

Consumo
5,0 l. / 100 Km*
Emisiones CO₂
116 g. / Km*

D13A

Motor diésel 1.3 l.



Potencia Máxima
55 / 4.000 Kw/rpm
Par Máximo
190 / 1.750 N·m/rpm

Consumo
3,9 l. / 100 Km*
Emisiones CO₂
101 g. / Km*

Motor de gasolina K12B 1.2 l

Disponible motor de gasolina K12B de 1.2 l. VVT (Variable Valve Timing) que garantiza la eficiencia del combustible pero también responde a velocidades bajas y medias por lo que permite disfrutar de una aceleración suave y rápida. El motor de gasolina posee unas credenciales medioambientales que incluyen: un consumo de combustible de sólo 5 l. / 100 Km. Y unas emisiones de CO₂ de sólo 116 g. / Km. Y si eliges la transmisión manual con motor de gasolina, tienes la posibilidad de incorporar opcionalmente el sistema Engine Auto Stop Start que interrumpe el consumo de combustible y las emisiones de CO₂ mientras el vehículo permanezca parado.

Motor diésel D13A 1.3 l.

Disponible motor diésel D13A de 1.3 l. de inyección common rail y turbocompresor intercooler de gran rendimiento. También incorpora nuevos avances para reducir el consumo de combustible.

Sistema Engine Auto Stop Start



El motor se apaga cuando el vehículo se detiene y el conductor pone el punto muerto y libera el pedal del embrague.

El motor arranca cuando el conductor pisa el pedal de embrague.

Nota: El sistema Engine Auto Stop Start no puede funcionar en condiciones tales como cuando la temperatura de la batería es baja.

*Las emisiones de CO₂ y el consumo de combustible mostrados (arriba) son cifras de consumo combinado calculadas sobre la base del estándar Euro 5 para un vehículo con tracción de dos ruedas y para una transmisión manual de 5 velocidades.

A blue Suzuki Swift is parked on a cobblestone street in a European city. Three young people are standing around the car: a man in a dark blue sweater and glasses on the left, a woman in a white top and black skirt in the middle, and a man in a striped shirt and red pants on the right leaning against the car. The background shows multi-story buildings with green shutters.

La Vida es Rápida

Por dentro y por fuera, el Nuevo Suzuki Swift luce en la carretera una personalidad activa y una actitud en la que algo más siempre es posible.

En un tiempo rápido ves a más gente, encuentras más espacio para tus amigos y pasas más momentos sintiéndote a gusto con la vida.



Compacto, Espacioso, cabe Todo

¿Cómo se obtiene más espacio en un compacto? Basta con echar un vistazo al Nuevo Suzuki Swift. Las dimensiones del espacio compacto están utilizadas de manera inteligente para pasajeros y equipaje. Tanto, que te asombrará lo mucho que puede caber en su interior. Del mismo modo, para los pequeños objetos que necesitas tener a mano, el Nuevo Suzuki Swift cuenta con un gran número de compartimentos ingeniosamente colocados. La solución aparece como una agradable sorpresa, nunca como un misterio. Suzuki, después de todo, es líder en la creación de vehículos compactos que ponen entusiasmo a la vida.



Habitabilidad interior

Aunque se trata de un compacto manejable en el exterior, el Nuevo Suzuki Swift ofrece un amplio espacio a lo ancho, a lo alto y para las piernas. Incluso en los asientos traseros los pasajeros podrán disfrutar de un amplio espacio para las piernas gracias a los innovadores contornos en la parte posterior de cada asiento. Además, vas a encontrar un gran espacio para equipaje detrás del asiento trasero. Las innovaciones de Suzuki han permitido ampliar de diferentes formas el espacio para equipaje.



Asiento trasero abatible 60:40



Asiento trasero plegable y divisible

Un asiento trasero divisible y plegable 60:40 es la clave para el uso flexible del espacio en el Nuevo Suzuki Swift. Al plegarse ambos lados del asiento trasero, se puede crear un maletero de gran capacidad. Con la parte más grande plegada, hay espacio para equipaje grande y un pasajero. Y si plegamos la parte pequeña, quedaría espacio para dos pasajeros.



Espacio superior en salpicadero

Bandeja en salpicadero



Guantera

Bolsillo en los asientos delanteros



Espacios interiores de cómoda accesibilidad



Hueco portaobjetos (Conexión USB según versiones)

Hueco para botellas delantero (Conexión USB según versiones)

Hueco para botellas trasero

Huecos laterales puertas delanteras

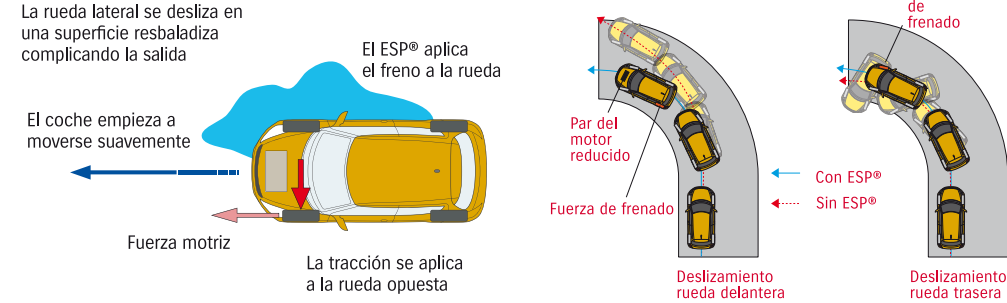
Huecos laterales puertas traseras

Hueco trasero para botellas (con capacidad para botellas de 1 l) (Solo en versión 3 puertas)



Asistencia en la estabilidad

Todas las versiones del Nuevo Suzuki Swift van equipadas con ESP® (Electronic Stability Program). Proporciona control a través de la monitorización de los datos recibidos procedentes de los sensores que automáticamente aplican control al motor y a los frenos para suprimir la pérdida de adherencia. Si escoges el cambio automático, el ESP también controla la retención en pendientes y previene que el coche vaya hacia atrás cuando mueves el pie del pedal de freno al acelerador.



Encendido automático de luces

Dado que la visibilidad es vital para la seguridad, los faros se encienden automáticamente en condiciones de poca luz. Se apagan automáticamente cuando no son necesarios.



Grandes Motivos para Confiar

La confianza y la tranquilidad van de la mano como el sol y una sonrisa. Uno va, naturalmente, seguido del otro. Por eso el Nuevo Suzuki Swift lleva un completo equipamiento de seguridad que te proporciona confianza mientras conduces. La filosofía Suzuki consiste en optimizar las cualidades del vehículo con el fin de evitar accidentes, para después poner énfasis en la seguridad activa con un altísimo nivel de protección en su interior, como sus múltiples airbags y carrocería capaces de absorber los impactos. Suzuki también realiza el diseño de sus vehículos con el fin de proteger a los peatones en caso improbable de contacto. El Nuevo Suzuki Swift es un claro ejemplo del compromiso de Suzuki con la seguridad, un motivo de tranquilidad que surge de la confianza que inspira este vehículo compacto.



Versión GLX



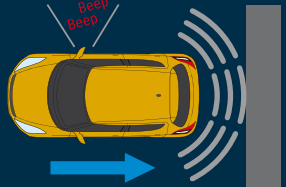
Versión GL

Airbags y asientos delanteros que mitigan los latigazos cervicales

Para una protección adicional en caso de accidente, todas las versiones del Nuevo Suzuki Swift cuentan con 7 airbags: frontales, laterales y de cortina para conductor y pasajeros, y además, un airbag de rodillas para el conductor. Se ofrece la posibilidad de desactivar el airbag delantero del copiloto. El Nuevo Suzuki Swift ayuda incluso a reducir el riesgo de latigazo cervical gracias a que el diseño de los asientos delanteros proporciona apoyo a cuello y cabeza en caso de impacto trasero.

Estructura

La estructura del Nuevo Suzuki Swift combina ligereza, que proporciona el ahorro de combustible, con una protección excepcional de los ocupantes gracias al uso extensivo de diferentes versiones de acero de alta resistencia.



Sensor de parking trasero

Para mayor seguridad y confianza, el Nuevo Suzuki Swift cuenta, de manera opcional en algunas versiones, con cuatro sensores de parking* en el paragolpes trasero y un avisador acústico que actúa cuando el paragolpes trasero se acerca demasiado a un muro, a un guardarrail o a otro objeto. Es posible activar y desactivar los sensores de parking a través de un botón en el salpicadero.

*Este sistema no tiene por finalidad desatender la seguridad cuando se estaciona. Por favor, precaución a la hora de aparcar el Nuevo Suzuki Swift.



Pruebas exhaustivas en túneles de viento



Bajo nivel de ruido exterior en retrovisores

Conduce sin ruidos

El silencio es muy importante sobre todo cuando ayuda al conductor a mantener la concentración y así poder conducir con seguridad. Desde los espejos de las puertas, que están diseñados y situados para evitar el sonido del viento, hasta la utilización de materiales absorbentes de sonido que amortiguan el ruido de rodadura, el Nuevo Suzuki Swift está diseñado para ofrecer una conducción exquisitamente tranquila. Su estructura rígida y una alta rigidez en las juntas y demás componentes suprimen los sonidos no deseados.



Versión GLX. Amarillo Sunburst Metalizado.

Di adiós a los días corrientes

Al final del día, lo que realmente queremos es un coche que traiga más diversión a la vida a la vez que nos deja mantener nuestros valores. Hoy más que nunca, ese coche es el Nuevo Suzuki Swift. Es original, es deportivo y envía un mensaje claro de que un gran vehículo compacto es mucho más. Cuando sea el momento de huir de lo cotidiano, conduce el Nuevo Suzuki Swift.

Distribuidor

Este catálogo recoge únicamente características e información general, por lo que no todas las prestaciones reflejadas en el mismo se incorporan conjuntamente a todos los modelos a la venta en España. Para conocer las condiciones particulares de cada modelo y versiones existentes, incluyendo el precio, garantías, especificaciones, equipamiento, colores, etc., rogamos se dirija a cualquier Concesionario de la Red Oficial, donde gustosamente le indicarán todos los datos que necesite conocer. En consecuencia, este catálogo por sí solo no constituye oferta contractual.