



NOUVELLE
Alto



Way of Life!*

* Way of Life! : Un style de vie !

SOMMAIRE

- | MISE EN ROUTE
- | LIGNE EXTÉRIEURE & ADAPTABILITÉ
- | DESIGN INTÉRIEUR & ERGONOMIE
- | HABITABILITÉ
- | VIE À BORD
- | ENVIRONNEMENT & MOTORISATION
- | SÉCURITÉ
- | COULEURS & FINITIONS
- | SPÉCIFICATIONS TECHNIQUES



« En accordant une importance primordiale à l'économie de carburant, l'ALTO donne pleinement vie à notre volonté de défendre notre **“Way of Life !”** *»

Kiyoshi Aoshima
Ingénieur en Chef Alto

MISE EN ROUTE...

Une nouvelle façon de vous conduire

La nouvelle Alto est le fruit du savoir-faire de Suzuki dans le domaine des véhicules compacts. Le challenge de ce nouveau modèle consiste à offrir le maximum de confort et de fonctionnalité avec 5 portes, dans une carrosserie compacte de 3,50 mètres de long, en accordant une importance primordiale à l'économie de carburant.



**LIGNE
EXTÉRIEURE**



3,50 mètres qui en disent long

Au look sportif et solide, l'Alto dégage une certaine énergie et son dessin lui confère une convivialité chaleureuse. Elle est élégante et sympathique grâce à ses formes profilées et aérodynamiques.

La large calandre et les grands projecteurs dynamisent la face avant. La partie arrière du pavillon relevée crée une silhouette effilée et racée. Ses roues de 14" placées aux quatre coins de la voiture laissent deviner un comportement dynamique et stable.

Avec cinq portes, les places arrière sont facilement accessibles et offrent suffisamment de place pour accueillir deux adultes confortablement. Un design moderne, des couleurs vives et fraîches, vous ne pouvez que l'aimer...



ADAPTABILITÉ



Facilitez-vous la ville !

Compacte et légère, l'Alto se faufile au fil des ruelles et se glisse d'un coup de volant dans les plus petites places de parking. Grâce à sa petite taille, sa direction assistée de série et son volant réglable en hauteur, vous disposez d'une grande liberté de manœuvre, sans effort.

Le rayon de braquage minimum de l'Alto n'est que de 4,50 mètres. Un record qui participe à sa grande maniabilité.



4,5m

Rayon de braquage

**DESIGN
INTÉRIEUR
& ERGONOMIE**



Choisissez de conduire en beauté

L'habitacle élégant et fonctionnel de l'Alto, allié à sa sellerie et son tableau de bord bi-tons donnent la priorité à l'harmonie et au style. Un grand compteur de vitesse rond, très lisible intègre, entre autres, un afficheur à cristaux liquides. La console centrale réunit les commandes de la ventilation et de la température, très faciles à utiliser. Les aérateurs réglables renforcent l'efficacité de la ventilation. Une prise 12V sur la console permet de brancher les appareils électroniques. Le combiné tuner/lecteur CD est compatible MP3/WMA et peut aussi être connecté à un iPod*. L'éclairage d'ambiance assure une atmosphère douce et chaleureuse teintée de rouge qui accompagnera vos trajets nocturnes.

*iPod est une marque déposée de Apple Inc.

L'espace n'est pas une question de taille

Vous voulez de l'espace? Ce n'est pas un problème pour l'Alto. La banquette arrière repliable permet de moduler le volume du coffre de 129 litres à 367 litres (normes VDA) très facilement, sans ôter les appuis-tête même si les sièges avant sont reculés. Alors place aux bagages, aux gros plein de supermarché, aux objets encombrants à transporter ou aux achats plus légers. Le large hayon facilite les opérations de chargement et déchargement. Un cache-bagages protège le contenu du coffre des regards indiscrets.



HABITABILITÉ



VIE À BORD



**Une autre façon
de voir les choses**



Fruit d'une ergonomie soignée, l'agencement de l'habitacle privilégie clairement l'espace dévolu aux passagers avant.

Les sièges enveloppants avec appuis-tête intégrés marient une assise large, un maintien parfait et des matériaux confortables pour un minimum de fatigue. Astucieux, ils s'adaptent à toutes les morphologies.

Pour un plaisir de conduire en toute sérénité, de nombreux rangements à portée de main rendent l'habitacle convivial et dégagé : au centre de la console, un compartiment range CD, deux porte-gobelet et un vide-poches central très accessible, idéal pour recevoir par exemple une paire de lunettes. Le vide-poches devant le passager est vaste. Il peut recevoir des bouteilles d'eau, un sac à main et autres objets de la vie courante. Quant à la planche de bord elle intègre une boîte à gants pour accéder facilement aux papiers de votre véhicule. Vous pourrez aussi profiter des vide-poches dans les contre-portes avant et arrière.



**ENVIRONNEMENT
&
MOTORISATION**


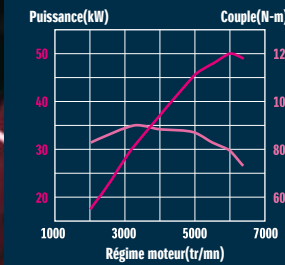


La nouvelle Alto se distingue par ses **remarquables performances en termes de consommation et de rejets de CO₂**, ce qui lui permet de répondre pleinement aux aspirations des automobilistes à la recherche d'une petite citadine pratique, confortable mais aussi éco-responsable.

Trois réponses technologiques pour minimiser l'impact écologique :

- La nouvelle Alto reflète une recherche sans compromis de l'efficacité aérodynamique. Des simulations sur ordinateur, prolongées par de nombreuses séances en soufflerie, ont fait l'objet de travaux attentifs dès le début de sa conception.
- C'est sur le plan des performances écologiques que la nouvelle Alto se fait remarquer puisque son taux d'émission de CO₂ n'atteint que 99 g/km sur la boîte manuelle et 118 g/km sur la version automatique. Pour améliorer cet avantage, une attention particulière a été apportée sur le poids de chaque pièce et de chaque composant.
- La nouvelle Alto est propulsée par un moteur nouvelle technologie au rendement optimisé pour une consommation réduite. Son nouveau moteur double VVT de 996 cm³ à admission et échappement variables, symbolise tout le savoir faire de Suzuki en matière de moteurs performants, fiables et économes.

Économies de carburant et faibles émissions de CO₂
le pari est gagné !



Moteur haut rendement
1.0 VVT essence 68 ch CEE (50 kW) à 6000 tr/mn
90 Nm à 4800 tr/mn

Idéal pour un usage urbain et un grand confort de conduite pour une **consommation mixte de 4,3 l/100km seulement**



Également disponible
avec boîte de vitesses
automatique



SÉCURITÉ



L'Alto prend très au sérieux votre sécurité et celle de vos passagers. Elle intègre dès sa conception tous les systèmes de sécurité les plus performants dont une structure ultra solide en acier haute résistance.

Les systèmes ABS et EBD sont associés à de grands disques et les larges plaquettes de frein avant assurent une haute évacuation des calories : c'est la garantie d'un freinage performant dans toutes les situations. Une courte garde à la pédale et un réglage réactif du système d'assistance assurent un freinage efficace.


La banquette arrière est équipée de deux fixations ISOFIX qui permettent d'arrimer facilement et en toute sécurité les sièges pour enfants.



**Une haute idée
de votre sécurité**

La petite voiture qui donne des couleurs à la vie & à la ville


COULEURS
&
FINITIONS




Fortune Rose
Pearl Metallic




Paradise Blue
Pearl Metallic



Superior
White




Bright Red




Silky Silver
Metallic



Midnight Black
Pearl Metallic



Arctic White
Pearl Metallic



Glistening Gray
Metallic



SPÉCIFICATIONS TECHNIQUES

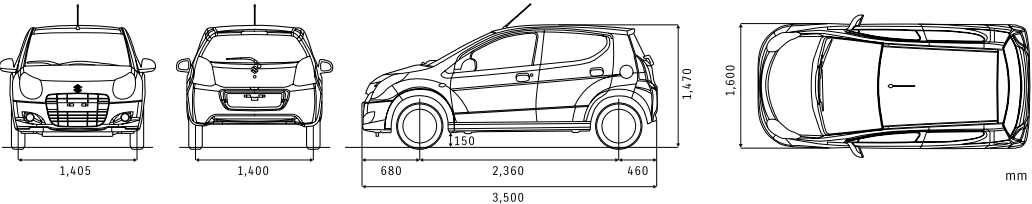
Principaux équipements

VERSIONS	1.0 VVT	1.0 VVT GL	1.0 VVT GL Auto
EXTERIEUR			
Boucliers teinte carrosserie	S	S	S
Ouverture du hayon par clef / Ouverture depuis l'habitacle	S / -	S / S	S / S
Peinture métallisée	0	0	0
Roues	155/65R14 jantes acier / enjoliveurs intégraux	S / S	S / S
	155/65R14 jantes alliage léger	0	0
Roue de secours à usage temporaire	S	S	S
VISIBILITÉ			
Correcteur de site	S	S	S
Essuie-glace avant à 2 vitesses + intermittent	S	S	S
Essuie-glace arrière + lave-glace	S	S	S
Feux de brouillard arrière	S	S	S
Feux de route halogène multirélecteurs	S	S	S
Lunette arrière dégivrante	S	S	S
Projecteurs antibrouillard avant	-	0	0
Rétroviseurs extérieurs avec réglage manuel de l'intérieur	S	S	S
Vitres teintées (vert)	S	S	S
DIRECTION ET TABLEAU DE BORD			
Alarme sonore en cas d'oubli d'extinction des feux	S	S	S
Direction assistée	S	S	S
Rappel sonore et lumineux de ceinture non attachée (conducteur)	S	S	S
Témoin de détection de mauvaise fermeture des portes avant et arrière	S	S	S
Témoin de bas niveau de carburant	S	S	S
Volant à 3 branches réglable en hauteur	S	S	S
AGRÈMENT			
Air conditionné et filtre à pollen	-	0	S
Appuis-tête arrière escamotables	S	S	S
Banquette arrière rabattable / fractionnable 50:50	S / -	S / S	S / S
Boîte à gants côté passager	S	S	S
Cache-bagages amovible	-	S	S
Eclairage de l'habitacle	S	S	S
Lève-vitres avant électriques	-	S	S
Ouverture à distance de la trappe à carburant	S	S	S
Pare-soleil avec porte-tickets côté conducteur et miroir de courtoisie côté passager	S	S	S
Poignées de portes intérieures couleur gris argent	S	S	S
Porte-gobelet avant (x 2) - Porte-bouteille arrière (x 2)	S	S	S
Prise 12v pour accessoires sur console centrale	S	S	S
Radio tuner / CD compatible MP3	-	S	S
Réglage en hauteur du siège conducteur / et du volant	- / S	S	S
Verrouillage centralisé des portes avec commande à distance intégrée à la clef de contact	-	S	S
Vide-poches de portières - avant et arrière	S	S	S
SÉCURITÉ			
ABS avec fonction EBD	S	S	S
Airbags frontaux conducteur et passager avant	S	S	S
Airbags latéraux (intégrés aux dossiers des sièges avant)	-	S	S
Antidémarrage électronique	S	S	S
Barres de renfort dans les portes avant	S	S	S
Ceintures de sécurité avant 3 points avec prétensionneurs et limiteurs d'effort	S	S	S
Ceintures de sécurité arrière 3 points (x 2)	S	S	S
ESP®	0	0	0
Fixation Iso-Fix à l'arrière pour sièges enfants (x 2) et sécurité «enfant» sur portes arrière	S	S	S
Pédale de frein rétractable en cas de collision	S	S	S
Troisième feu Stop	S	S	S

S = série / 0 = option ou accessoire / - = non disponible.
(1) ESP® est une marque déposée de Daimler AG.

Principales caractéristiques

MOTEUR		essence - transversal avant	
Type		K10B	
Nombre de cylindres		3	
Nombre de soupapes		12	
Cylindrée	cm³	996	
Alésage x Course	mm	76,0 x 79,4	
Taux de compression		11,0	
Puissance maximum	ch CEE / kW à tr/mn	50 (68) à 6 000	
Couple maximum	Nm à tr/mn	90 à 3 400	
Alimentation		injection multipoint	
TRANSMISSION		aux roues avant	
Boîte de vitesses		manuelle 5	automatique 4
Rapports	1 ^{ère}	3,454	2,875
	2 ^{ème}	1,904	1,568
	3 ^{ème}	1,280	1,000
	4 ^{ème}	0,966	0,698
	5 ^{ème}	0,815	-
	marche arrière	3,272	2,300
Rapport final de transmission		3,650	4,375
CHASSIS			
Direction		à crémaillère assistée	
Freins	avant	disques ventilés	
	arrière	tambours	
Suspensions	avant	type «Mac Pherson»	
	arrière	essieu rigide guidage trois bras	
Pneumatiques (hors roue de secours)		155 / 65 R14	
Longueur x largeur x hauteur x empattement	mm	3500 x 1600 x 1470 x 2360	
Voie avant / voie arrière	mm	1405 / 1400	
Rayon de braquage minimum	m	4,5	
Garde au sol	mm	150	
Nombre de portes		5	
Nombre de places assises		4	
Volume du compartiment à bagages	banquette rabattue	litres	774
	dossier rabattu (VDA)	litres	367
	banquette en place (VDA)	litres	129
Réservoir		litres	35
POIDS			
À vide en ordre de marche	kg	855	885
Poids total autorisé en charge	kg	1250	
PERFORMANCES			
Vitesse maxi sur circuit	km/h	155	150
0 à 100 km/h	secondes	14	17
Normes d'émissions		Euro5	
Consommations	usage urbain	litres / 100km	5,2
	usage extra-urbain	litres / 100km	3,8
	usage mixte	litres / 100km	4,3
Emissions de CO2		g/km	99
Puissance administrative			04



RÉSEAU SUZUKI

GARANTIE SUZUKI

SUZUKI FINANCE

ASSISTANCE SUZUKI

220

CONCESSIONNAIRES
À VOTRE SERVICE

3 ans
ou 100 000 km

au 1^{er} terme échu.

Garantie
anti-corrosion
12 ans

Venez découvrir en
concession les formules
de financement
les mieux adaptées
à vos besoins.

3 ans,
24h/24, 7j/7,
kilométrage illimité
sur simple appel
partout en Europe.

Voir conditions en concession

Suzuki Motor Corporation

fondé en 1909 à Hamamatsu (Japon)

SUZUKI
AUTOMOBILE

SUZUKI
MOTOCYCLE

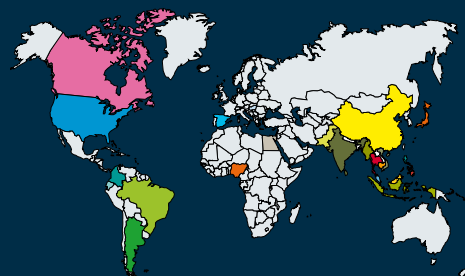
SUZUKI
MARINE

Le constructeur de vos plaisirs

Depuis 80 ans, l'expérience et les connaissances accumulées de Suzuki, associées aux plus récents progrès en matière de technologie en font aujourd'hui un constructeur renommé dans le monde avec des produits parmi les plus populaires: 4x4 performants, voitures de tourisme exclusives, motos à hautes performances, scooters élégants, quads efficaces et puissants, moteurs hors-bord. Chaque fois que vous conduisez votre Suzuki, vous pouvez être certain d'avoir au bout des doigts toutes les valeurs d'exclusivité, de sportivité et de haute qualité qui ont fait le renom de Suzuki.


2,5 millions d'automobiles
et 3 millions de motocycles & quads
vendus dans le monde chaque année

35 sites de production
dans 22 pays




Activités commerciales
dans 196 pays

51 500 collaborateurs
dans le monde



VOTRE CONCESSIONNAIRE SUZUKI



www.suzuki.fr



SUZUKI FRANCE S.A.S.
8, AVENUE DES FRÈRES LUMIÈRE
78190 TRAPPES

Les spécifications mentionnées font référence à des modèles de série dans des conditions de fonctionnement standard. Les données reprises ont pour objectif de décrire les véhicules et leurs performances fidèlement ; toutefois, elles ne s'appliquent pas nécessairement à tous les véhicules. SUZUKI France se réserve le droit de modifier à tout moment et sans préavis les prix, les couleurs, les matériaux, les équipements et spécifications techniques de ses véhicules. Photographies non contractuelles. Suzuki recommande Shell.