

# Swift Sport.



Way of Life!





# Hinreißendes Design. Mitreißende Beschleunigung.

Man sieht dem Swift Sport seinen sportlichen Charakter sofort an. Sein temperamentvolles Design macht unmissverständlich klar, dass dieses Auto auf die Straße gehört. Dort fühlt er sich einfach am wohlsten. Und das Erste, was dort beschleunigt wird, ist Ihre Begeisterung.



## Folgen Sie Ihrer Neugier – und dem Swift Sport.

Wenn Sie in dieser Online-Broschüre einem QR-Code begegnen, können Sie ihn anklicken – und den Swift Sport ausführlich hier auf unserer Website erleben. Oder Sie scannen den QR-Code mit Ihrem Tablet oder Smartphone.



Kraftstoffverbrauch Swift Sport 1.4 BOOSTERJET HYBRID (95 kW | 129 PS | 6-Gang-Schaltgetriebe | Hubraum 1.373 ccm | Kraftstoffart Benzin): innerstädtisch (langsam) 6,2 l/100 km, Stadtrand (mittel) 5,0 l/100 km, Landstraße (schnell) 4,9 l/100 km, Autobahn (sehr schnell) 6,2 l/100 km, Kraftstoffverbrauch kombiniert 5,6 l/100 km; CO<sub>2</sub>-Emissionen kombiniert 125 g/km.

Die in diesem Katalog enthaltenen Abbildungen können teilweise kostenpflichtige Sonder- und/oder Zubehörausstattung zeigen. Die konkrete Ausstattung des Fahrzeugs ist beim Suzuki Partner unter Bezugnahme auf die jeweils aktuelle Preisliste zu erfragen.





# Geben Sie Ihrer Leidenschaft den passenden Ausdruck.

Es gibt sie noch, die kleinen, frechen Autos, die in erster Linie Spaß machen wollen. Der Swift Sport ist so eins, und das zeigt er auch.

Der tiefergezogene Kühlergrill mit dem Wabengitter saugt die Straße förmlich auf. Die Scheinwerfer haben diesen unbeirrbaren, herausfordernden Blick. Die schwarzen A- und B-Säulen lassen das Dach wirken, als sei es freischwebend. Breitschultrig steht er da: Mit Frontspoilerlippe, Seitenschwellern und dem Heckdiffusor in Carbon-Optik deutet er an, was er kann. Der elegant integrierte Dachkantenspoiler sorgt für Anpressdruck von oben, während die breiten Reifen auf 17"-Alufelgen dafür da sind, dass die Kraft auch auf den Asphalt kommt.

Eigentlich schön: Sie kommen gerade aus dem Sportstudio – und steigen in das nächste ein.



Sie wollen den Swift Sport in bewegten Bildern erleben? Einfach den QR-Code anklicken und Sie werden direkt zum Video weitergeleitet. Oder Sie scannen den QR-Code mit Ihrem Tablet oder Smartphone.





# Der Soundtrack Ihres Lebens.

Ihr Leben ist Bewegung. Und Sie sind ständig auf Sendung. Sie geben die Richtung, aber auch das Tempo vor. Man könnte sagen: Der Swift Sport und Sie haben schon mal viel gemeinsam. Bewegung ist seine Sprache und fürs Vernetztsein hat er auch viel Talent. Der 7" große Farb-Touchscreen im Cockpit ist dafür die perfekte Kommunikationszentrale. Hier spielt die Musik und das digitale Leben.

Mit Navigationssystem, Bluetooth®-Freisprecheinrichtung<sup>1</sup>, einer Smartphone-Anbindung<sup>2</sup> und dem glasklaren DAB-Audio-System. Hier können Sie entscheiden, was gerade jetzt zum Soundtrack Ihres Lebens passt: eine coole Playlist oder die konzentrierte Ruhe auf Ihrer Lieblingsstrecke.



Sie wollen jetzt mehr zur  
Konnektivität erfahren?  
Einfach QR-Code anklicken.



<sup>1</sup>Bluetooth® ist eine eingetragene Marke der Bluetooth SIG, Inc. <sup>2</sup>Bitte beachten Sie, dass nicht alle Smartphones/Tablets mit Apple CarPlay (Apple CarPlay ist eine eingetragene Marke von Apple Inc.) oder Android Auto (Android Auto ist eine eingetragene Marke von Google Inc.) kompatibel sind. Bitte prüfen Sie, ob Ihr Endgerät mit Apple CarPlay oder Android Auto kompatibel ist. Die Nutzung von Apple CarPlay-Apps oder Android Auto-Apps erfolgt ausschließlich über Ihr Mobiltelefon. Bitte beachten Sie Ihre vertraglichen Bedingungen in Bezug auf die Daten- und Internetverbindung.



# Folgen Sie Ihrem Gefühl. Oder dem Navi.

Der schönste Platz im Swift Sport ist vorne links, hinter dem Lenkrad. Hier ist alles darauf ausgerichtet, den Fahrer in Ihnen zu wecken. Lenkrad, Instrumente, die Sportsitze, alles spricht die Sprache der Leidenschaft. Wenn es nur nach dem Gefühl ginge, wären Sie schon nach dem Einsteigen am Ziel.

Falls es aber doch mal ums Ankommen geht, ist der Swift Sport auch ein kluger Scout. Sein Navigationssystem lenkt Sie sicher ans Ziel. Und dank der Möglichkeit der Smartphone-Anbindung<sup>1</sup> haben Sie noch mehr Möglichkeiten: Ob Apple CarPlay<sup>1</sup> oder Android Auto<sup>1</sup>, Sie können Inhalte Ihres Smartphones und dessen Kartenmaterial auch über den Farb-Touchscreen abrufen.

Sollten Sie dann durch derart professionelle Hilfe mal zu früh am Zielort ankommen, können Sie sich freuen: auf eine Extrarunde.




<sup>1</sup>Bitte beachten Sie, dass nicht alle Smartphones/Tablets mit Apple CarPlay (Apple CarPlay ist eine eingetragene Marke von Apple Inc.) oder Android Auto (Android Auto ist eine eingetragene Marke von Google Inc.) kompatibel sind. Bitte prüfen Sie, ob Ihr Endgerät mit Apple CarPlay oder Android Auto kompatibel ist. Die Nutzung von Apple CarPlay-Apps oder Android Auto-Apps erfolgt ausschließlich über Ihr Mobiltelefon. Bitte beachten Sie Ihre vertraglichen Bedingungen in Bezug auf die Daten- und Internetverbindung.



# Hybrid: eine andere Art von Power.



Das Beste aus beiden Welten: der 1.4-Liter-BOOSTERJET-Motor mit kräftigen 95 kW (129 PS) und dynamischen 235 Nm Drehmoment entfaltet erst in der Kombination mit dem 48 V Mild-Hybrid System sein ganzes Potenzial. Hier trifft Kraft auf Wirtschaftlichkeit, hier verbindet sich Fahrspaß mit Sparspaß. Und dazu hat der Swift Sport noch ein weiteres Ass im Ärmel, das ihn zu einem echten Sportler macht: sein Leichtgewicht. Weil er kein Gramm zu viel wiegt, hat er auch kein PS zu wenig.



Sie wollen jetzt alles über die Hybrid-Technologie wissen?  
Einfach QR-Code anklicken.





# Kein Wunder, dass mir alle folgen.

## Entdecken Sie den Swift Sport auf neuen Wegen.

Folgen Sie auf den nächsten Seiten den Instagram-Stories zum Swift Sport. Wie er Menschen bewegt, die ihn gerade kennengelernt haben. Wenn Sie mehr erfahren wollen, dann bleiben Sie einfach dran, auf Instagram, Facebook, YouTube.




suzukideutschland



SuzukiAutomobileDeutschland



Suzuki Automobile Deutschland





# »Ich halte nur an, um weiterzufahren.«



📍 Berlin, Deutschland  
🕒 17. Dezember, 16:32 Uhr  
🌤️ 4 °C, sonnig




📍 Berlin, Deutschland  
🕒 17. Dezember, 16:40 Uhr  
🌤️ 4 °C, sonnig



📍 Berlin, Deutschland  
🕒 6. Dezember, 15:35 Uhr  
🌤️ 6 °C, sonnig



📍 Berlin, Deutschland  
🕒 17. Dezember, 17:51 Uhr  
☁️ 3 °C, bewölkt

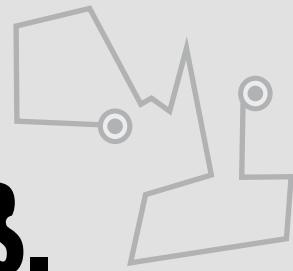


## So schön, dass man es selbst erleben möchte.

Wenn Sie hier den nebenstehenden QR-Code anklicken, begegnen Sie spannenden Bild- und Videostorys aus der Welt des Swift Sport. Oder Sie scannen den QR-Code mit Ihrem Tablet oder Smartphone.



»Keine Stadt zu groß.  
Kein Weg zu weit.«



📍 Berlin, Deutschland  
🕒 6. Juli, 15:11 Uhr  
☀️ 23 °C, sonnig







Sie wollen jetzt mehr zur Sicherheit erfahren?  
Einfach QR-Code anklicken.

# Sie fahren, Ihre Copiloten schauen voraus.



## Aktive Bremsunterstützung (DSBS)<sup>1</sup>

Wird aktiv, wenn Sie passiv sind: Die Dual-Sensor gestützte aktive Bremsunterstützung<sup>1</sup> warnt optisch und akustisch, wenn ein Zusammenprall droht. Bei sehr hohem Kollisionsrisiko greift sie ein und bremst automatisch.

## Toter Winkel-Warnsystem<sup>2</sup>

Sieht das Unsichtbare: Radarsensoren im hinteren Stoßfänger überwachen den Verkehr hinter und neben dem Fahrzeug. Wenn sich andere Verkehrsteilnehmer im toten Winkel befinden, werden Sie am Steuer prompt gewarnt.<sup>2</sup> Beim rückwärtigen Ausparken registrieren diese Sensoren auch, wenn sich querender Verkehr nähert – und schlagen gleich Alarm.<sup>2</sup>

## Spurhaltewarnsystem mit Lenkeingriff<sup>3</sup>

Ein paar Augen mehr sehen auch mehr. Sobald das Fahrzeug von der Fahrspur abkommt, macht das System durch leichtes Gegenlenken darauf aufmerksam. Zusätzlich vibriert das Lenkrad und es erfolgt eine visuelle Warnung.

## Verkehrszeichenerkennung<sup>4</sup>

Ganz sicher haben Sie sich das unterwegs auch schon mal gefragt: Gilt die Geschwindigkeitsbegrenzung eigentlich immer noch? Der Swift Sport mit seiner Verkehrszeichenerkennung<sup>4</sup> kann das im Zweifelsfall beantworten. Das kameragestützte System zeigt aktuelle Geschwindigkeitsbegrenzungen, Überholverbote und deren Aufhebung im Multifunktionsdisplay an.

<sup>1</sup>Bitte beachten Sie, dass die volle Funktionsfähigkeit des Dual-Sensor gestützten aktiven Bremssystems nicht immer gewährleistet werden kann. Das System kann Auffahrunfälle verhindern bzw. die Stärke des Aufpralls erheblich minimieren, abhängig von den erkannten Gegenständen, Wetter- und Straßenverhältnissen. Der Fahrer muss deshalb stets aufmerksam sein und selbst eingreifen. <sup>2</sup>Bitte beachten Sie, dass die volle Funktionsfähigkeit des toten Winkel-Warnsystems und des Ausparkassistenten nicht immer gewährleistet werden kann. Der Fahrer ist für die ordnungsgemäße Führung des Fahrzeugs im Straßenverkehr verantwortlich. <sup>3</sup>Bitte beachten Sie, dass die volle Funktionsfähigkeit des Spurhaltewarnsystems und der Müdigkeitserkennung nicht immer gewährleistet werden kann. Der Fahrer ist für die ordnungsgemäße und sichere Führung des Fahrzeugs im Straßenverkehr verantwortlich. <sup>4</sup>Erkennung von Geschwindigkeitsbegrenzungen, Überholverboten und deren Aufhebung. Zusatzhinweisschilder (z.B. bei Nässe) werden inhaltlich nicht erkannt. Es wird lediglich das Vorhandensein eines Zusatzschildes symbolisch angezeigt. Die Anzeige erfolgt im Multifunktionsdisplay. Die Funktion ist bei schlechter Verkehrsschildqualität, schlechten Sicht- und Witterungsverhältnissen eingeschränkt.



# Spart am Gewicht, sonst an nichts.

Der Swift Sport ist ein wirklich komplettes Sportpaket. Frontspoiler in Carbon-Optik? Serie. Schlüsselloses Einsteigen und Starten? Serie. Sportsitze mit integrierten Kopfstützen und roten Ziernähten? Auch Serie. Alles, was Spaß macht und nicht aufs Gewicht schlägt, bringt der Swift Sport von Haus aus mit. Trotzdem sind Sie herzlich eingeladen, auch besonders wählerisch zu sein. Dann, wenn es um den passenden Farbton geht. Was ist Ihre Farbe? Das plakative Champion Yellow, das schnelle Speedy Blue Metallic oder doch eine der beiden edlen Zweifarben-Lackierungen? Eine ziemlich schöne Qual der Wahl.



Sie wollen jetzt die Ausstattungsdetails im Einzelnen sehen?  
Einfach QR-Code anklicken.



Champion Yellow



Burning Red Pearl Metallic



Speedy Blue Metallic



Pure White Pearl Metallic



Mineral Gray Metallic



Super Black Pearl Metallic



Burning Red Pearl Metallic/  
Super Black Pearl Metallic



Speedy Blue Metallic/  
Super Black Pearl Metallic



Sie wollen jetzt am Konfigurator genau Ihren Swift Sport zusammenstellen?  
Einfach QR-Code anklicken.

Metallic-Lackierung und Zweifarben-Lackierung nur gegen Aufpreis. Die abgebildeten Farben können aus drucktechnischen Gründen nur Anhaltspunkte für die Lackierung sein.



# Mehr geht immer.

Schon ab Werk sieht er ziemlich atemberaubend aus – keine Frage. Die Frage ist eher: Was werden Sie noch aus ihm herausholen? Mit unseren vielfältigen Möglichkeiten an Zubehör können Sie Ihren Swift Sport nämlich ganz nach Ihrem Geschmack individualisieren. Sowohl für das Interieur als auch für das Exterieur gibt es zahlreiche Extras, die aus einem Swift Sport ab Werk genau Ihren machen.



Sie wollen jetzt die ganze Zubehörwelt des Swift Sport entdecken? Einfach QR-Code anklicken.



**Türgriffabdeckung**

Art.-Nr. 990E0-53R48-000



**Bodenleuchte »SWIFT SPORT«**

Art.-Nr. 990E0-53R27-000



**Felgendekor**

Art.-Nr. 990E0-68R10-003



ZUBEHÖR | EXTERIEUR



**Dekor-Set »SPORT«**  
Art.-Nr. 990E0-68R92-RED



**Dekor-Set »BLACK I«**  
Art.-Nr. 99230-68R00-101



**Dekor-Set »BLACK II«**  
Art.-Nr. 99230-68R10-101



**Dekor Stoßstangenlippe**  
Art.-Nr. 990E0-68R91-000



**Außenspiegelcover**  
Art.-Nr. 990E0-53R07-ZMV



**Tankdeckel-Dekor**  
Art.-Nr. 990E0-53R09-000



**Türgriffschale**  
Art.-Nr. 990E0-53R04-000



**Türgriffabdeckung**  
Art.-Nr. 990E0-53R48-000




**Bodenleuchte »SWIFT SPORT«**  
Art.-Nr. 990E0-53R27-000



**Felgendekor**  
Art.-Nr. 990E0-68R10-003



**Nabenkappe**  
Art.-Nr. 990E0-53R00-ZFT  
**Radschraubenabdeckung**  
Art.-Nr. 990E0-61M70-ZFT



**Ladekantenschutzfolie<sup>1</sup>**  
Art.-Nr. 990E0-53R57-000



**Dekor Armaturenbrett**  
Art.-Nr. 990E0-53R02-ZWP



**Dekor Mittelkonsole**  
Art.-Nr. 990E0-53R03-ZWP



**Dekor Vordertüren, innen**  
Art.-Nr. 990E0-53R04-ZWP



**Fußraum-Beleuchtung**  
Art.-Nr. 990E0-53R75-000



**Einstiegsleisten-Set**  
Art.-Nr. 990E0-68R60-000



**Einstiegsleisten-Set**  
Art.-Nr. 990E0-68R60-001



**Cover Handbremse**  
Art.-Nr. 990E0-53R17-000



**Mittelarmlehne<sup>1</sup>**  
Art.-Nr. 990E0-53R35-000



**Kofferraumwanne<sup>1, 2, 3</sup>**  
Art.-Nr. 990E0-53R15-000



**Kofferraummatte »ECO« Sport<sup>2, 3</sup>**  
Art.-Nr. 990E0-68R40-000



**Cargo-Box<sup>1, 2</sup>**  
Art.-Nr. 990E0-53R21-000



**Ladekantenschutz, innen<sup>4</sup>**  
Art.-Nr. 990E0-53R52-000

<sup>1</sup>Abbildung zeigt einen Swift.

<sup>1</sup>Hierbei handelt es sich um WLTP-relevantes Zubehör. WLTP-relevantes Zubehör ist Sonderausstattung, das sich auf die WLTP-Werte auswirkt. Seit dem 1. September 2017 werden Neuwagen nach dem weltweit harmonisierten Prüfverfahren für Personenwagen und leichte Nutzfahrzeuge (Worldwide Harmonized Light Vehicles Test Procedure, WLTP), einem realistischeren Prüfverfahren zur Messung des Kraftstoffverbrauchs und der CO<sub>2</sub>-Emissionen, typgenehmigt. <sup>2</sup>Nicht in Verbindung mit Notrad-Set, Art.-Nr. 990E0-STSW-000. <sup>3</sup>Nicht in Verbindung mit Cargo-Box, Art.-Nr. 990E0-53R21-000. <sup>4</sup>Abbildung zeigt einen Swift.



ZUBEHÖR | TRANSPORT



Grundträger<sup>1, 3</sup>  
Art.-Nr. 78901-53R00-000



Dachbox »CERTO 460«<sup>1, 2</sup>  
Art.-Nr. 990E0-59J43-000



Fahrradaufsatz »GIRO SPEED«<sup>1, 2, 3</sup>  
Art.-Nr. 990E0-59J21-000



Fahrradaufsatz »GIRO AF«<sup>1, 2, 3</sup>  
Art.-Nr. 990E0-59J20-000



Skiaufsatz »MCKINLEY«<sup>1, 2, 3</sup>  
Art.-Nr. 99000-990YT-106



Skiaufsatz »EVEREST«<sup>1, 2, 3</sup>  
Art.-Nr. 99000-990YT-107



Schutzdecke<sup>4</sup>  
Art.-Nr. 990E0-78R44-000



Transporttasche  
Art.-Nr. 990E0-79J91-000

ZUBEHÖR | KIDS



Kindersitz »BABY SAFE I-SIZE«<sup>5</sup>  
Art.-Nr. 88501-77R00-000



Kindersitz »DUO PLUS«<sup>5</sup>  
Art.-Nr. 990E0-59J56-000



Kindersitz »KIDFIT XP«<sup>5</sup>  
Art.-Nr. 990E0-59J25-002

Kraftstoffverbrauch<sup>1</sup>

Modell	Innerstädtisch (langsam)	Stadtrand (mittel)	Landstraße (schnell)
Swift Sport 1.4 BOOSTERJET HYBRID	6,2 l/100 km	5,0 l/100 km	4,9 l/100 km

Modell	Autobahn (sehr schnell)	Kombiniert
Swift Sport 1.4 BOOSTERJET HYBRID	6,2 l/100 km	5,6 l/100 km

CO<sub>2</sub>-Emissionen<sup>1</sup>

Modell	Kombiniert
Swift Sport 1.4 BOOSTERJET HYBRID	125 g/km

<sup>1</sup>Dieses Fahrzeug wurde ausschließlich nach dem weltweit harmonisierten Prüfverfahren für Personenwagen und leichte Nutzfahrzeuge (World Harmonized Light Vehicle Test Procedure, WLTP), einem neuen Prüfverfahren zur Messung des Kraftstoffverbrauchs und der CO<sub>2</sub>-Emissionen, typgenehmigt. Die strengeren Prüfbedingungen des WLTP sollen realitätsnähere Kraftstoffverbrauchs- und CO<sub>2</sub>-Emissionswerte liefern. Das WLTP ersetzt das bisherige Prüfverfahren NEFZ seit dem 1. September 2018. Für dieses Fahrzeug liegen keine Kraftstoffverbrauchs- und CO<sub>2</sub>-Emissionswerte nach NEFZ mehr vor.

Die Umstellung auf WLTP macht eine Änderung der derzeit gültigen gesetzlichen Bestimmungen zu Verbraucherinformationen, zu Kraftstoffverbrauch, CO<sub>2</sub>-Emissionen und Stromverbrauch neuer Personenkraftwagen (Pkw-EnVKV) erforderlich. Diese Änderung der Pkw-EnVKV ist noch nicht erfolgt. Bis die gesetzlichen Bestimmungen überarbeitet worden sind, müssen für die Verbraucherinformationen gemäß Pkw-EnVKV weiterhin die NEFZ-Werte verwendet werden. Da solche NEFZ-Werte für dieses Fahrzeug nicht vorliegen, können die Verbraucherinformationen gemäß Pkw-EnVKV nicht erteilt werden.

Zu Ihrer Information haben wir neben den Verbraucherinformationen gemäß Pkw-EnVKV die auf Basis des neuen WLTP-Testzyklus gemessenen Kraftstoffverbrauchs- und CO<sub>2</sub>-Emissionswerte angegeben. Bitte beachten Sie jedoch, dass diese Werte keine Vergleichbarkeit mit den nach dem bisherigen NEFZ-Testzyklus gemessenen Werten gewährleisten. Wegen der realistischeren Prüfbedingungen sind die nach dem WLTP gemessenen Kraftstoffverbrauchs- und CO<sub>2</sub>-Emissionswerte in vielen Fällen höher als die nach dem NEFZ gemessenen.

Die Berechnung der Kfz-Steuer bemisst sich nach Antriebsart, Hubraum und dem offiziellen CO<sub>2</sub>-Wert des Fahrzeugs. Seit dem 1. September 2018 werden die WLTP-Werte herangezogen, um die Kfz-Steuer festzulegen.

Unter [www.auto.suzuki.de/wltp](http://www.auto.suzuki.de/wltp) erhalten Sie weitere Informationen über die hier angegebenen Werte nach dem WLTP-Prüfverfahren.

Weitere Informationen zum offiziellen Kraftstoffverbrauch und den offiziellen spezifischen CO<sub>2</sub>-Emissionen neuer Personenkraftwagen können dem „Leitfaden über den Kraftstoffverbrauch, die CO<sub>2</sub>-Emissionen und den Stromverbrauch neuer Personenkraftwagen“ entnommen werden, der an allen Verkaufsstellen und bei der Deutschen Automobil Treuhand GmbH (DAT) (unter [www.dat.de](http://www.dat.de)) unentgeltlich erhältlich ist.

<sup>1</sup>Bitte beachten Sie die maximale Dachlast von 30 kg. <sup>2</sup>Nur in Kombination mit Grundträger (Art.-Nr. 78901-53R00-000). <sup>3</sup>Abbildung zeigt einen Swift. <sup>4</sup>Abbildung zeigt Verwendung im Vitara. <sup>5</sup>Bitte beachten Sie die Bedienungsanleitungen von Fahrzeug und Kindersitz bei der Montage und Benutzung der hier angebotenen Kindersitze.



# Bei Herzklopfen bitte melden.

Die nächsten Schritte zu Ihrem Swift Sport sind einfach: Finden Sie den Suzuki Partner in Ihrer Nähe, vereinbaren Sie eine Probefahrt, konfigurieren Sie Ihr Wunschfahrzeug auf der Suzuki Website. Für Fragen zu Finanzierung, Service und Garantie ist Ihr Suzuki Partner natürlich auch der richtige Ansprechpartner. Herzlich willkommen



**3 Jahre Neuwagen-Garantie:**

Für alle Suzuki Neuwagen ab Erstzulassung bis zu einer Laufleistung von 100.000 km.



**Neuwagen-Anschlussgarantie:**

Für wahlweise 2 oder 3 weitere Jahre mit umfangreicher Garantie bis zu einer Laufleistung von 150.000 km.



**Mobilitätsservice:**

Ob Panne oder Unfall: In jedem Fall ist 3 Jahre lang ab Erstzulassung der europaweite Suzuki Mobilitätsservice für Sie da.



**Treuebonus:**

Wenn Sie Ihren Suzuki regelmäßig bei einem Suzuki Partner warten lassen, erhalten Sie den Mobilitätsservice für jeweils ein weiteres Jahr bis zu einem Fahrzeugalter von 15 Jahren.

D017W-SPORT-APR



SUZUKI DEUTSCHLAND GMBH  
Suzuki-Allee 7  
64625 Bensheim

[www.suzuki.de](http://www.suzuki.de)



# Übersicht der Bereifung ab Werk

Im Folgenden finden Sie Informationen über die ab Werk montierte Serienbereifung gemäß EU-Verordnung VO (EU) 2020/740.

Swift Sport

Reifengröße: 195/45R17 81W, Reifenbez.: Continental SportContact 5

ENERGY

Continental

195/45 R 17 81 W

A

B

C

D

E

A

B

C

D

E

71 dB

ABC

0357261

C1

Für mehr Informationen  
einfach QR-Code anklicken.

Kraftstoffverbrauch Suzuki Swift Sport 1.4 BOOSTERJET HYBRID (95 kW | 129 PS | 6-Gang-Schaltgetriebe | Hubraum 1.373 ccm | Kraftstoffart Benzin): innerstädtisch (langsam) 6,2 l/100 km, Stadtrand (mittel) 5,0 l/100 km, Landstraße (schnell) 4,9 l/100 km, Autobahn (sehr schnell) 6,2 l/100 km, Kraftstoffverbrauch kombiniert 5,6 l/100 km; CO<sub>2</sub>-Emissionen kombiniert 125 g/km.