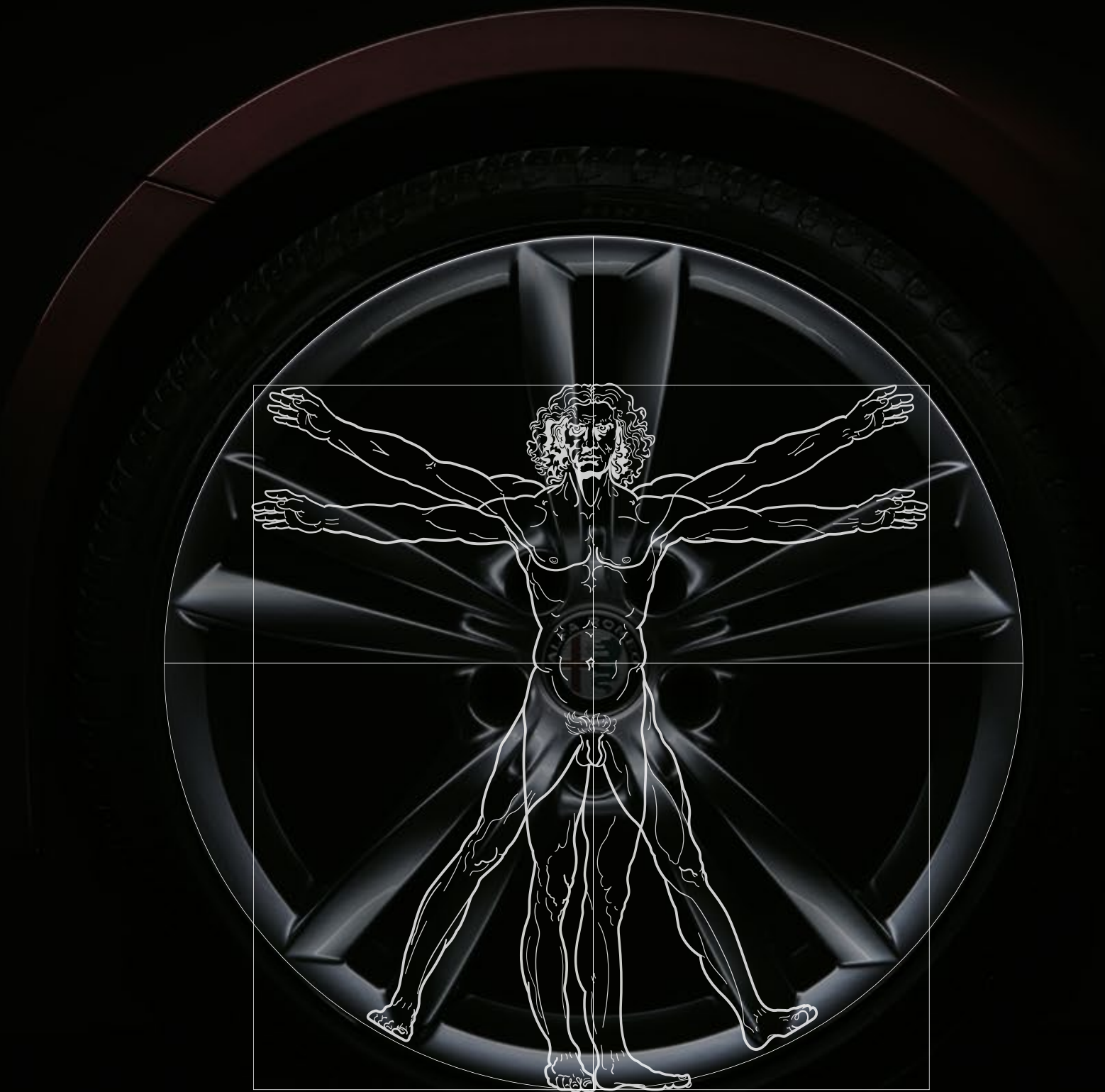




**GIULIETTA**



# NUEVO ALFA ROMEO GIULIETTA

## "LA MACCHINA", CENTRADO EN EL CONDUCTOR

Nuevo Giulietta® Veloce® 2018, la leyenda continúa. En 1956 comenzó la historia de un grande del automovilismo, seis décadas más tarde sigue conquistando miradas. Nuevo Giulietta® Veloce® luce un frente deportivo y agresivo con insertos en color rojo en las fascias delanteras y traseras. Asegurando todo cuidado en los detalles se puede apreciar el terminado en fibra de carbono en sus faros delanteros con luz LED diurna, combinando sus paneles de puertas delanteras, traseras y el tablero con el mismo terminado en fibra de carbono. Su genuina piel perforada en asientos delanteros y traseros con costuras color rojo, nos recuerda en todo momento que este vehículo está hecho y diseñado por manos italianas.





# DINAMISMO

MATERIALES, TECNOLOGÍA Y CARÁCTER  
INSPIRADOS EN LOS PILARES DE ALFA ROMEO

## ESTILO

- ▀ Diseño aerodinámico
- ▀ Líneas musculosas
- ▀ Tablero con diseño horizontal
- ▀ Volante deportivo de tres radios
- ▀ Asientos deportivos y envolventes

## MOTORIZACIONES Y EFICIENCIA

- ▀ Motor Turbo 1.750 litros de 237 HP y tecnología Scavenging
- ▀ Transmisión Alfa TCT de doble embrague

## SEGURIDAD Y TECNOLOGÍA

- ▀ Diferencial electrónico Alfa Q2
- ▀ Dirección Activa Alfa con DST
- ▀ Pre-Fill y Hill Holder
- ▀ Faros Bi-Xenón con Adaptive
- ▀ Sistema multimedia Uconnect®

## DINAMISMO

- ▀ Arquitectura Chasis "Compact"
- ▀ Selector de conducción Alfa D.N.A.
- ▀ Dirección Activa Alfa de doble piñón y cremallera
- ▀ Suspensión delantera MacPherson®
- ▀ Suspensión trasera Multilink




# ESTILO

## NUEVO DISEÑO IMPONENTE Y AUDAZ

El nuevo Giulietta® 2018 presume el característico trilóbulo Alfa Romeo®, el cual transmite grandeza, armonía y balance, coronado por su nuevo diseño de logo.

Imponentes detalles color rojo en fascias delantera y trasera que aseguran un toque extra de deportividad y diseño.

La fascia trasera integra un difusor de aire estético y funcional, aunado a su doble salida de escape con puntas cromadas.









# CONFORT Y FUNCIONALIDAD

BIENVENIDOS A BORDO DE GIULIETTA®

## EXTRAORDINARIOS INTERIORES:


Destacan los cómodos asientos deportivos tapizados en fina piel perforada, así como los exclusivos detalles y el uso de materiales de excelente calidad. Exclusivos materiales deportivos conforman el interior del Alfa Romeo® Giulietta® 2018 como sus pedales en aluminio con el logo de la marca y nuevo logo en el volante en blanco y negro que brinda un entorno vanguardista y elegante.

## EFICIENCIA EN TODOS LOS ESPACIOS:

La cabina brinda espacio para cinco ocupantes, asegurando el máximo confort en sus asientos delanteros calefactables y eléctricos con tres posiciones de memoria, consola delantera y trasera.







# LA MACCHINA

POTENCIA SOSTENIBLE  
ESTO ES LO QUE MUEVE A GIULIETTA®

ALFA TCT. El Alfa TCT (Twin Clutch Transmission) es una sofisticada e innovadora transmisión de doble embrague automatizado, compuesta por dos cambios en paralelo, uno para engranes nenes y el otro para los pares, esto permite que mientras una velocidad está engranada, la sucesiva ya está preseleccionada, esto se traduce en cambios ascendentes y descendentes extremadamente rápidos así como mayor eficiencia en el consumo de combustible y una conducción más divertida.

El cambio de velocidades se puede ajustar en modo automático o manual, éste último es posible manipularlo a través de la palanca de cambios o mediante levas al volante.




TECNOLOGÍA SCAVENGING. Consiste en un proceso de control interno de dosificación de la entrada de aire y combustible, posición de los pistones, chispa de encendido así como la apertura y cierre de las válvulas, con lo que se consigue maximizar las curvas de potencia, mejorar el giro del motor a bajas revoluciones y eliminar el retraso en la respuesta del turbo (mejor conocido como turbo-lag) además de una aceleración más progresiva.

Alfa Romeo® Giulietta® combina prestaciones y respeto por el medio ambiente gracias a su nivel reducido de consumo y emisiones. La motorización ideal para aquellos que buscan un vehículo capaz de desenvolverse con agilidad en el tráfico urbano, manteniendo costos de funcionamiento reducidos. El motor turbo asegura rapidez de respuesta también a bajas revoluciones. Un concentrado de tecnología que combina prestaciones elevadas con un consumo y emisiones a los niveles más bajos de la categoría para motorizaciones de similar potencia.

- Motor 4 cilindros en línea
- Inyección electrónica, Turbo e Intercooler
- Potencia máxima de 237 hp @ 5,750 rpm
- Aceleración de 0 -100 km/h: 6.0 segundos
- Velocidad máxima: 244 km/h
- Transmisión doble embrague 6 velocidades + Reversa
- Rendimiento de combustible en ciudad: 12.89 km/lts
- CO2 Combustible: 152 g/km





## SEGURIDAD Y TECNOLOGÍA

- Diferencial electrónico Q2 controlado electrónicamente, cuya función es repartir la fuerza del motor proporcionalmente a la adherencia de cada rueda de forma continua y teniendo en cuenta las condiciones de conducción y del camino
- Asistencia de arranque en pendientes HSA
- Barras laterales anti-impactos en puertas
- Bolsas de aire frontales (2), laterales de asientos delanteros (2) y laterales de cortina (2)
- Cinturones de seguridad delanteros de 3 posiciones
- Sistema de anclaje para silla de niños (ISOFIX)
- Sistema de frenos Brembo® antibloqueo ABS, distribución electrónica de frenado EBD y asistencia BAS
- Testigo de ajuste de cinturones de seguridad (Seat Belt Reminder)
- Volante y columna de dirección colapsables con absorción de energía



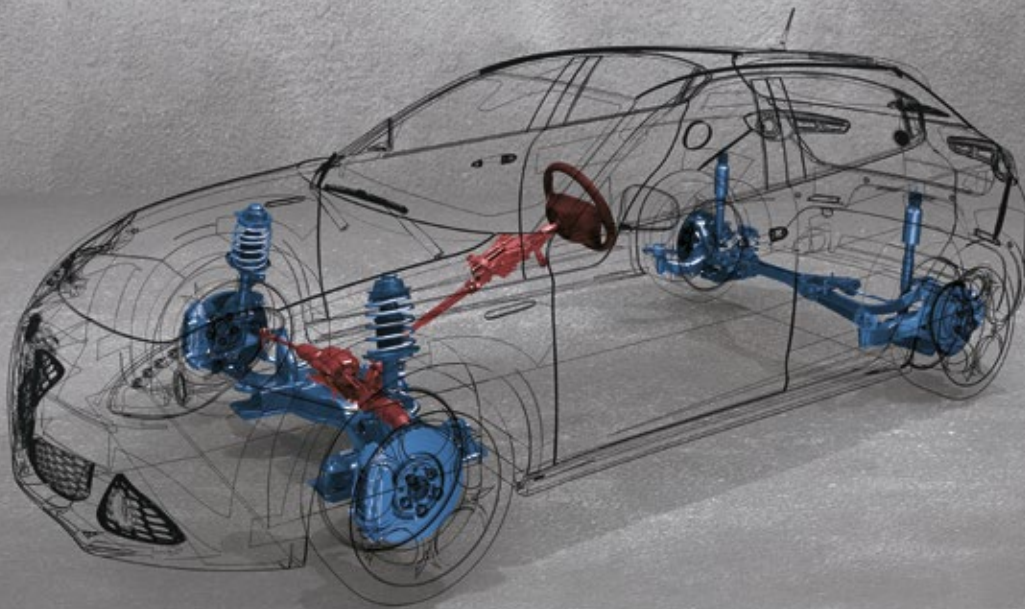


# AUDIO Y TECNOLOGÍA

Radio Uconnect® 5". A través de la nueva pantalla táctil de 5", es posible acceder a todas las funciones de audio como el radio AM/FM, reproductor de discos compactos, lector de MP3, conexión auxiliar y entrada USB. Los mandos también pueden activarse con un sistema de reconocimiento de voz. La interfaz Bluetooth®, permite leer mensajes de texto (SMS) mediante el sistema 'Text to Speech' y utilizar los controles del volante para efectuar llamadas telefónicas.

SISTEMA DE SONIDO BOSE® de 500 watts de salida para Alfa Romeo® Giulietta®. Equipo de alta fidelidad diseñado específicamente para garantizar una reproducción potente, emocionante, nítida y profunda.

- 8 altavoces de altas prestaciones
- 1 subwoofer Nd Rich Bass de 11.5 cm con amplificador lineal en una caja de 7 litros
- Amplificador digital de 8 canales con Bose® Digital Signal Processing y ecualización personalizada



# AGILIDAD Y DEPORTIVIDAD: AL ESTILO ALFA ROMEO

## **SUSPENSIÓN.**

Delantera: El nuevo Giulietta® Veloce® cuenta con suspensión MacPherson® evolucionada, ideal para entradas en curvas deportivas y precisas. Trasera: Elige un nuevo esquema Multilink, puesto a punto para brindar un elevado agarre en carretera y un nivel de comodidad superior.

## **DIRECCIÓN.**

Dirección Activa Alfa de doble piñón y cremallera. La innovadora dirección de doble piñón, brinda una sensación de conducción "sin filtros" y una integración completa con los sistemas de control dinámico y con el Alfa D.N.A. la configuración de ambos, asegura una respuesta directa y sensible de la dirección en cualquier situación, un confort de marcha elevado gracias a la servo-asistencia variable, una gran maniobrabilidad por ciudad y en las maniobras de estacionamiento aunado a una reducción del consumo de hasta un 3% comparada con un sistema tradicional.





**ALFA D.N.A.** El conductor puede activar tres modos de conducción, dependiendo del trayecto y las condiciones del camino:

- **Dynamic:** Esta configuración optimiza las prestaciones y la reacción del vehículo. La dirección es más rápida, los tiempos de cambio de marcha más cortos y los sistemas de control electrónico se activan de forma discreta, permitiendo una inigualable diversión al volante de un Alfa Romeo®.
- **Natural:** Perfecto en los recorridos urbanos y a alta velocidad. El comportamiento natural activa la comodidad y la reducción del consumo.
- **All Weather:** Modo apto para afrontar el mal tiempo y las situaciones de baja adherencia, aumenta el agarre en carretera, las lógicas de cambio de velocidad son más suaves y el control del par aumenta durante la aceleración.

VELOCE



Alfa Romeo® Giulietta® Veloce®, la mejor expresión de carácter deportivo que integra características de alta competición y líneas aerodinámicas que logran una presencia imponente en cualquier camino. En el exterior presume su nuevo diseño de rines y cristales de privacidad traseros redefiniendo las reglas.

Admire su diseño lateral donde converge funcionalidad de cuatro puertas, con apariencia de coupé. Gracias al diseño de la manija trasera integrada a la ventana en tonos negros. Su toldo completo en cristal permite a todos los ocupantes deleitarse de una vista privilegiada al cielo.

### *Maxima Qualita*



Años de garantía  
& Mantenimientos  
preventivos



Mantenimiento  
de frenos\*\*



Seguro contra  
accidente  
de llantas



3 años de  
asistencia vial



7 años de seguro  
contra robos  
de partes interiores

Garantía uniforme defensa a defensa de 3 años / 90,000 kms.\*











## *Maxima Qualità* — E L I T E —

Extiende el periodo de garantía de su vehículo modelo 2016, 2017 (dentro de garantía) por uno o dos años, sin límite de kilometraje, siendo este un factor único en el mercado Premium. La extensión de garantía aplica defensa a defensa y a más de 5,000 componentes del auto (Motor, Transmisión, Dirección, Tracción).

Adquiere la cobertura Maxima Qualità Elite, incrementa a más de 30 beneficios entre los que se encuentran:

-  Extensión de garantía por 1 ó 2 años
-  Sin límite de kilometraje. (único en la industria)
-  Recolección y entrega de vehículo a domicilio
-  7 años de seguro contra robo de partes interiores
-  Asistencia vial premium
-  Cobertura de garantía en más de 5,000 componentes



# ALFA ROMEO GIULIETTA 2018

## MOTOR

- Número y disposición de los cilindros
- Cilindrada total cm<sup>3</sup>
- Potencia máxima
- Par máximo
- Aceleración 0-100 km/h
- Velocidad máxima
- Alimentación
- Capacidad del tanque de combustible
- Dirección
- Tracción
- Transmisión
- Rendimiento de combustible en ciudad (km/lts)
- Rendimiento de combustible en carretera (km/lts)
- Rendimiento de combustible combinado (km/lts)

4 en línea  
1,742  
237 hp @ 5,750 rpm  
251 lbs-pie @ 2,000 rpm  
6.0 seg.  
244 km/h  
Inyección Electrónica, Turbo e Intercooler  
60 litros  
Doble piñón y cremallera con asistencia eléctrica  
Delantera  
Doble embrague de 6 velocidades + Reversa  
12.89  
20.44  
15.46

## SEGURIDAD

- Alarma de seguridad con sensores de intrusión
- Asistencia de arranque en pendientes HSA
- Barras laterales anti-impactos en puertas
- Bolsas de aire frontales (2), laterales de asientos delanteros (2) y laterales de cortina (2)
- Cabeceras (5) con ajuste de altura
- Cinturones de seguridad delanteros de 3 posiciones
- Inmovilizador de motor
- Seguros eléctricos con control centralizado
- Sistema de anclaje para silla de niños (ISOFIX)
- Sistema de frenos Brembo® antibloqueo ABS, distribución electrónica de frenado EBD y asistencia BAS
- Suspensión delantera deportiva independiente MacPherson®
- Módulo resorte-amortiguador con barra estabilizadora
- Suspensión trasera deportiva Multilink, resorte helicoidal, amortiguador con barra estabilizadora
- Frenos delanteros con discos autoventilados / Traseros de disco
- Sistema de frenos Brembo® con calipers en color rojo

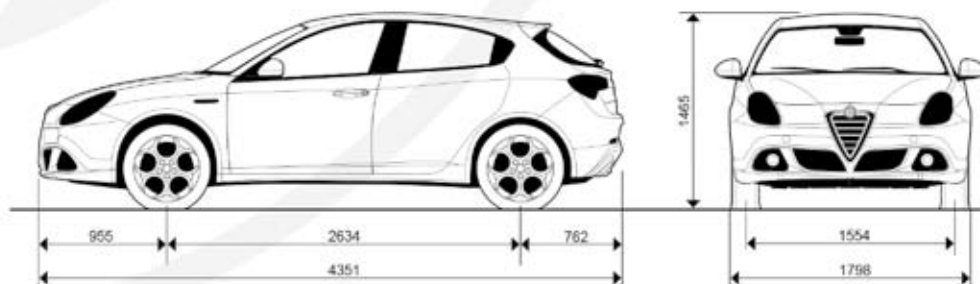
## EXTERIOR & DEPORTIVIDAD

- Espejos exteriores en acabado satinado
- Lámparas Bi-Xenón con terminado en fibra de carbono y sistema adaptativo a la dirección AFS y encendido automático
- Lámparas de niebla delanteras y traseras
- Lámparas delanteras diurnas con iluminación de LEDs
- Lámparas traseras con iluminación de LEDs
- Limpiafaros delanteros
- Manijas exteriores en acabado satinado
- Neumático de refacción compacto con rin de acero
- Neumáticos 225/40/R18 ZR de alta velocidad
- Quemacocos dual panorámico, panel frontal eléctrico
- Rines de 18" de aluminio con nuevo logo Alfa Romeo®
- Sensor de lluvia
- Sensores delanteros y traseros de estacionamiento
- Sistema D.N.A. de selección de modos dinámico de manejo
- Sistema de diferencial electrónico Q2
- Sistema de escape deportivo con salida dual
- Sistema DST (Dynamic Steering Torque)
- Spoiler trasero al color de la carrocería

## INTERIOR & CONFORT

- Acentos interiores de lujo en acabado negro piano y fibra de carbono
- Aire acondicionado automático de 2 zonas
- Asiento de conductor con 3 posiciones con memoria
- Asiento trasero abatible 60/40 con descansabrazos retráctil con portavasos (2) y acceso a la cajuela
- Asientos delanteros eléctricos de 6 vías
- Asientos delanteros calefactables
- Radio de pantalla táctil Uconnect® de 5" con puertos USB y AUX con funcionalidad audio streaming
- Cabeceras delanteras con logo Alfa Romeo® bordado
- Consola central al piso con bisel en negro piano con descansabrazos y portavasos
- Controles de audio y manos libres al volante
- Control electrónico de velocidad de cruce
- Control remoto de apertura de seguros y cajuela
- Cristales delanteros y traseros eléctricos
- Cristales de privacidad
- Display SBR de aviso de cinturones de seguridad
- Espejos exteriores de ajuste eléctrico con desempañante y abatibles
- Freno de mano forrado en piel
- Inserto de tablero en look fibra de carbono
- Sistema de sonido Hi-Fi BOSE® de 500W con 8 altavoces y subwoofer
- Sistema manos libres y control de iPod® Blue & Me®
- Volante con ajuste de altura y profundidad
- Volante deportivo forrado en piel

## MEDIDAS



## INTERIOR



PELLE NERO



PELLE ROSSO

## COLOR





ALFAROMEOMX

*La meccanica delle emozioni*



@AlfaRomeoMexico



@AlfaRomeoMexico



Alfaromeo\_mx

©2017 FCA México, S.A. de C.V. El contenido del presente catálogo es estrictamente informativo. Todas las características, colores, equipo, materiales, especificaciones técnicas, marcas y/o accesorios de los vehículos aquí listados y/o mostrados están basados en la información disponible a la fecha de emisión de 1 de agosto de 2017 y podrán cambiar sin previo aviso de acuerdo al inventario disponible, las circunstancias del mercado y/o a las innovaciones tecnológicas, por lo que FCA México, S.A. de C.V. se reserva el derecho de modificarlos en cualquier momento sin incurrir en ninguna obligación o responsabilidad. Los datos de consumo de combustible obtenidos y publicados son con base en pruebas de laboratorio realizadas bajo condiciones controladas de manejo. Se entiende por condiciones controladas de manejo, aquellas sujetas a variables que puedan afectar el rendimiento de combustible tales como la altitud, la temperatura ambiente, condiciones de tráfico, velocidades, tipo de aceleración, entre otras. Visita [www.alfaromeo.mx](http://www.alfaromeo.mx) para obtener la información más actualizada de los vehículos que se ofrezcan al público, y demás términos y condiciones aplicables. \*Consulta detalles de la garantía uniforme, asistencia vial y del programa Maxima Calidad en [alfaromeo.mx](http://alfaromeo.mx) o con un distribuidor autorizado. Alfa Romeo® y Giulietta® son marcas registradas en favor de Fiat Group Marketing & Corporate Communication S.P.A. Uconnect®, MacPherson®, Brembo®, Bose®, Bluetooth®, Facebook®, Twitter®, Instagram® y demás desplegadas en el presente catálogo son marcas registradas en favor de su respectivo titular.