


A110

PURE & LÉGENDE



ALPINE



Seducente, leggera e solare, l'Alpine A110 resta fedele allo spirito della famosa berlinette. Equipaggiata con un motore centrale posteriore, questa moderna coupé sportiva è agile, compatta e leggera. A proprio agio sia su pista che sulle tortuose strade di montagna, l'A110 è progettata per offrire un connubio di comfort ed eleganza.

Silhouette

La Alpine A110 è innanzitutto essenzialità della forma: una carrozzeria aderente alle parti meccaniche, con seduta e baricentro bassi, un ampio lunotto posteriore e fianchi affusolati a esaltare i parafranghi sporgenti.

Firma luminosa

La nuova A110 elabora la tradizione dei modelli degli anni 60 e 70 e ripropone la particolare firma luminosa con quattro proiettori a LED.

Robusta e leggera

La struttura in alluminio garantisce alla A110 il massimo in termini di robustezza e agilità. La pulizia del design si sposa con gli elementi rivettati e saldati della carrozzeria per offrire un connubio di leggerezza e solidità.

Meno di 1000 chili

Ogni minimo dettaglio è stato alleggerito, portando il peso della A110 a soli 1098 kg. Un risultato eccezionale, ottenuto ricorrendo all'alluminio per il telaio e per la carrozzeria e mediante l'adozione di soluzioni tecniche in grado di ottimizzarne il peso. Grazie a tali accorgimenti la A110 offre il massimo dell'agilità a qualunque velocità.

A110 PURE

L'essenza di Alpine





Design esterni

Equipaggiamenti di serie

- Carrozzeria e telaio in alluminio
- Fondo piatto e diffusore posteriore
- 4 proiettori anteriori a LED
- Fari posteriori a LED con integrati indicatori di direzione dinamici, luci di stop e luce di retromarcia
- Badge bandiera francese sui montanti del lunotto posteriore

In opzione

- Sistema di scarico sportivo attivo
- Sensori di parcheggio anteriori e posteriori con parking camera posteriore





Cerchi

Equipaggiamento di serie

- Cerchi in lega a 10 razze da 17"

In opzione

- Cerchi in lega Sérac da 18" grigio scuro diamantato brillante
- Cerchi Fuchs da 18" in alluminio forgiato



Cerchi in lega a 10 razze da 17"



**Cerchi in lega Sérac da 18"
grigio scuro diamantato brillante**



**Cerchi in lega Fuchs da 18"
in alluminio forgiato**





Equipaggiamenti di serie

- Selettore della modalità di guida a tre modalità: Normal, Sport, Track
- Sedili sportivi Sabelt leggeri
- Armonia interna pelle / microfibra nera
- Finiture in carbonio opaco su console centrale, bocchette di aerazione e pannello della strumentazione
- Sistema multimediale con schermo touch da 7"

In opzione

- Pedaliera e poggiatesta passeggero in alluminio
- Sistema audio Focal
- Sistema audio Focal premium
- Volante con logo blu Alpine al centro



Sedili

Equipaggiamento di serie • Sedili sportivi Sabelt leggeri in pelle e microfibra neri – 14,1 kg



NC IRISE QNV



ALPINE



A110 LÉGENDE

Il savoir-faire di Alpine





Design esterni

Equipaggiamenti di serie

- Carrozzeria e telaio in alluminio
- Fondo piatto e diffusore posteriore
- 4 proiettori anteriori a LED
- Fari posteriori a LED con integrati indicatori di direzione dinamici, luci di stop e luce di retromarcia
- Badge bandiera francese sui montanti del lunotto posteriore
- Sensori di parcheggio anteriori e posteriori con parking camera posteriore

In opzione

- Sistema di scarico sportivo attivo





Cerchi

Equipaggiamento di serie

- Cerchi in lega Légende da 18" nero diamantato brillante

In opzione

- Cerchi in lega Sérac da 18" grigio scuro diamantato brillante
- Cerchi Fuchs da 18" in alluminio forgiato



**Cerchi in lega Légende da 18''
nero diamantato brillante**



**Cerchi in lega Sérac da 18''
grigio scuro diamantato brillante**



**Cerchi Fuchs da 18''
in alluminio forgiato**





Equipaggiamenti di serie

- Selettore della modalità di guida a tre modalità: Normal, Sport, Track
- Sedili Comfort a 6 regolazioni
- Armonia degli interni in pelle nera o marrone
- Finiture in carbonio brillante su console centrale, bocchette di aerazione e pannello della strumentazione
- Sistema multimediale con schermo touch da 7"
- Pedaliera in alluminio
- Sistema audio Focal

In opzione

- Poggiatesta passeggero in alluminio
- Sistema audio Focal premium
- Volante con logo blu Alpine al centro



Sedili

Equipaggiamento di serie

- Sedili Comfort a 6 regolazioni (disponibili neri o marroni)

In opzione

- Sedili riscaldabili Comfort a 6 regolazioni









**Blanc Irisé
(Bianco Iridato)**



Bleu Abysse
(Blu Abisso)



Gris Tonnerre
(Grigio Tuono)



Blanc Glacier (Bianco Ghiaccio)



Bleu Alpine (Blu Alpine)




Blanc Irisé (Bianco Iridato)



Noir Profond (Nero Profondo)



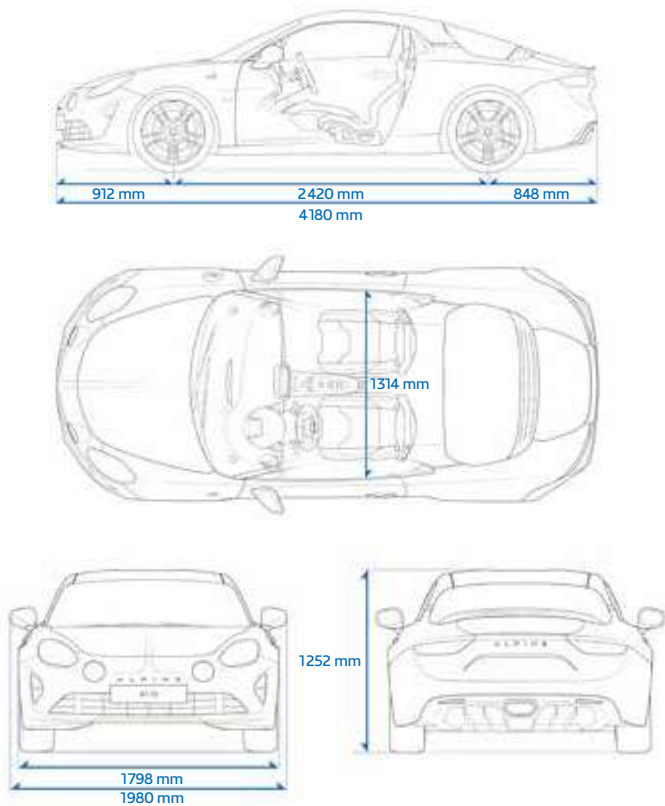
Bleu Abyss (Blu Abisso)



Gris Tonnerre (Grigio Tuono)

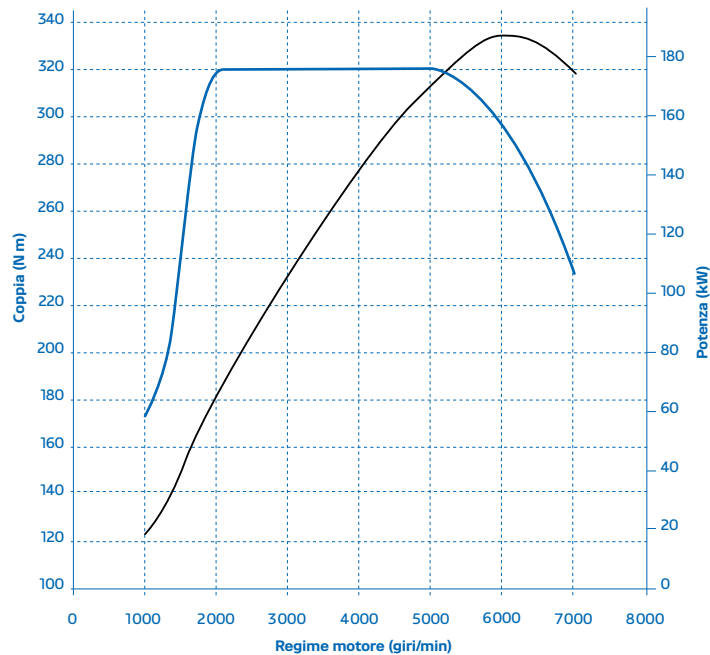
Scheda tecnica

Dimensioni



Performance Motore

185 kW – 320N m



Ripartizione delle masse



44%

56%

Scheda tecnica

MOTORE

Numero di cilindri	4
Valvole per cilindro	4
Cilindrata	1798 cm ³
Potenza motore	252 CV (185 kW)
Alimentazione	Benzina
Coppia massima	320 N m

TRASMISSIONE

Trazione	Posteriore
Cambio	Automatico a 7 rapporti e doppia frizione

TELAIO

Telaio	Struttura in alluminio (96%): cellula di sicurezza, vano motore, struttura anteriore
Assale anteriore/posteriore	Sistema di sospensioni a doppio triangolo
Tipo di carrozzeria	Coupé
Diametro di sterzata tra marciapiedi/muri	11,64 m/11,74 m
Freni	Pinze freno compatte e leggere in alluminio colore antracite con freno di stazionamento integrato
Diametro dischi freni anteriori	296 mm
Diametro dischi freni posteriori	296 mm
Pneumatici anteriori (Pure – Légende)	205/45 R17 - 205/40 R18
Pneumatici posteriori (Pure – Légende)	235/45 R17 - 235/40 R18

PESO

Massa a vuoto in ordine di marcia (Pure – Légende)	1098 - 1123 kg
Massa totale autorizzata a pieno carico	1365 kg

PRESTAZIONI

Velocità massima	250 km/h
0-100 km/h	4,5 s
400 metri	12,7 s
1000 metri	23,2 s

CONSUMI/EMISSIONI*

CO ₂	144 g/km
Ciclo urbano	8.7 l/100 km
Ciclo extra-urbano	5.1 l/100 km
Ciclo misto	6.4 l/100 km
Norma antinquinamento	Euro 6
Protocollo di omologazione	WLTP

DIMENSIONI

Passo	2 420 mm
Lunghezza	4 180 mm
Larghezza	1 798 mm
Larghezza fuori tutto (specchietti retrovisori aperti)	1 980 mm
Altezza	1 252 mm

*A partire da settembre 2018 tutti i nuovi veicoli vengono omologati secondo il protocollo WLTP - Worldwide harmonized Light vehicles new Test Procedure. I dati relativi alle emissioni di CO₂ e al consumo di carburante, determinati utilizzando la procedura di prova WLTP, per un periodo di transizione, sono tradotti in NEDC correlato per consentire la comparabilità con i dati ricavati dalla precedente procedura di prova NEDC, il tutto in base alla normativa R (CE) n. 715/2007, R (UE) n. 2017/1153, R (UE) n. 2017/1151 e successive modifiche ed integrazioni. Per maggiori informazioni consultare www.renault.it/scopri-renault/nuove-normative.html





Equipaggiamenti di serie e in opzione

TINTE

	AT10 Pure	AT10 Légende (Int. Nero)	AT10 Légende (Int. Marrone)
Blanc Glacier (Bianco Ghiaccio) - tinta opaca	●	●	●
Bleu Alpine (Blu Alpine)	○	○	○
Blanc Irisé (Bianco Iridato)	○	○	○
Noir Profond (Nero Profondo)	○	○	○
Bleu Abysse (Blu Abisso)	○	○	○
Gris Tonnerre (Grigio Tuono)	○	○	○

ESTERNI

Coupé 2 posti	●	●	●
Tetto a doppio rilievo	●	●	●
Telaio e carrozzeria in alluminio al 96%	●	●	●
Fondo piatto	●	●	●
Diffusore posteriore	●	●	●
Scarico centrale cromato	●	●	●
Lunotto posteriore integrante la 3ª luce stop	●	●	●
Tergicristalli AquaBlade®	●	●	●
4 proiettori anteriori a LED	●	●	●
Fari posteriori a LED con integrati indicatori di direzione dinamici, luci di stop e luci di retromarcia	●	●	●
Luci "Follow me home"	●	●	●
Retrovisori elettrici, riscaldabili, asferici	●	●	●
Pack retrovisori (retrovisori esterni richiudibili e interni con sistema antiriflesso)	○	○	○
Sensori di parcheggio posteriori	○	—	—

● Equipaggiamento di serie ○ Equipaggiamento in opzione — Equipaggiamento non disponibile

Equipaggiamenti di serie e in opzione

	AT10 Pure	AT10 Légende (Int. Nero)	AT10 Légende (Int. Marrone)
Sensori di parcheggio anteriori e posteriori	○	—	—
Sensori di parcheggio anteriori e posteriori con parking camera posteriore	○	●	●
Badge bandiera francese sui montanti del lunotto posteriore	●	●	●
Monogramme Alpine sui paraurti anteriore e posteriore	●	●	●
Logo cromato Alpine sui parafranghi anteriori	○	○	○

VANI

Bagagliaio anteriore 96l	●	●	●
Bagagliaio posteriore 100l	●	●	●
Storage Pack (rete sul retro del sedile passeggero e vano portaoggetti)	○	○	○

MOTORE / TRASMISSIONE

Motore centrale posteriore	●	●	●
Motore 4 cilindri turbo, 1.8 l di cilindrata, potenza massima 252 CV (185 kW)	●	●	●
Serbatoio carburante 45l	●	●	●
Cambio automatico a doppia frizione a 7 rapporti	●	●	●
Comandi cambio sulla console centrale	●	●	●
Selettore modalità di guida (Normal / Sport / Race)	●	●	●
Sistema di scarico sportivo attivo	○	○	○

● Equipaggiamento di serie ○ Equipaggiamento in opzione — Equipaggiamento non disponibile

Equipaggiamenti di serie e in opzione

ADERENZA AL SUOLO / FRENI

	AT10 Pure	AT10 Légende (Int. Nero)	AT10 Légende (Int. Marrone)
Cerchi in lega a 10 razze da 17"	●	—	—
Cerchi in lega Serac da 18" grigio scuro diamantato brillante	○	○	○
Cerchi Fuchs da 18" in alluminio forgiato ⁽¹⁾	○	○	○
Cerchi in lega Légende da 18" nero diamantato brillante	—	●	●
Pneumatici anteriori – 205/40 R18	○	●	●
Pneumatici posteriori – 235/40 R18	○	●	●
Pneumatici anteriori – 205/45 R17	●	—	—
Pneumatici posteriori – 235/45 R17	●	—	—
Sistema di frenata anteriore e posteriore (Diametro ant. / post. 296mm)	●	●	●
Sistema di frenata ad alta performance (dischi ventilati da 320 mm con pinze freno Brembo)	○	○	○
Pinze freno 4 pistoni anteriori, pinze freno fisse monopistone posteriori	●	●	●
Pinze freno colore antracite	●	●	●
Pinze freno colore Blu Alpine	○	○	○
Freno di stazionamento integrato nel sistema di frenata posteriore	●	●	●
Sistema di sospensione a doppio triangolo anteriore e posteriore	●	●	●

INTERNI

Leva cambio rapporti al volante	●	●	●
Volante con logo nero Alpine al centro, corona del volante in pelle e microfibra, con marcatura a ore 12 e impunture Blu Alpine	●	●	—
Volante con logo nero Alpine al centro, corona del volante in pelle e microfibra, con marcatura a ore 12 marrone e impunture Blu Alpine	—	—	●
Logo Alpine blu al centro del volante	○	○	○
Regolazione manuale del volante in altezza e profondità	●	●	●
Specchietto retrovisore interno	●	●	●

(1) Implica "Sistema di frenata ad alta performance" ● Equipaggiamento di serie ○ Equipaggiamento in opzione — Equipaggiamento non disponibile

Equipaggiamenti di serie e in opzione

	AT10 Pure	AT10 Légende (Int. Nero)	AT10 Légende (Int. Marrone)
Pedali standard	●	—	—
Pedali in alluminio	○	●	●
Poggiatesta conducente in alluminio	●	●	●
Poggiatesta passeggero in alluminio	○	○	○
Sedili sportivi Sabelt leggeri in pelle e microfibra	●	—	—
Sedili Comfort Sabelt a 6 regolazioni	—	●	●
Sedili Comfort Sabelt a 6 regolazioni riscaldabili	—	○	○
Armonia interna Nera e Carbone opaco	●	—	—
Armonia interna Nera e Carbone brillante	—	●	—
Armonia interna Marrone e Carbone brillante	—	—	●
Parte superiore dei pannelli delle porte in tinta carrozzeria	●	●	●
Particolari a contrasto sulla plancia, sui sedili e sui pannelli delle porte in Blu Alpine	●	●	●
Badge bandiera francese sui pannelli delle porte	●	●	●
Door step in acciaio inossidabile con logo Alpine	●	●	●
Spot di lettura	●	●	●
Tappetino con logo Alpine e impuntura blu	○	○	○

CLIMATIZZAZIONE / VETRI

Climatizzatore automatico con filtro antiparticolato	●	●	●
Funzione sbrinatoria lunotto posteriore	●	●	●
Alzacristalli elettrici impulsionali	●	●	●

● Equipaggiamento di serie ○ Equipaggiamento in opzione — Equipaggiamento non disponibile

Equipaggiamenti di serie e in opzione

MULTIMEDIA / AUDIO

	AT10 Pure	AT10 Légende (Int. Nero)	AT10 Légende (Int. Marrone)
Sistema multimediale con schermo touch 7"	●	●	●
Sistema di navigazione con cartografia europea	●	●	●
Alpine mySPIN: Smartphone replication compatibile con iOS e Android mediante un'applicazione dedicata	●	●	●
Alpine Telemetrics	○	○	○
Doppia porta USB	●	●	●
Connettività Bluetooth®	●	●	●
Sistema audio standard	●	—	—
Sistema audio Focal integrante 2 altoparlanti + 2 tweeters	○	●	●
Sistema audio Focal Premium	○	○	○

SICUREZZA

Assistenza alla frenata d'emergenza – AFU	●	●	●
ABS	●	●	●
Cruise control	●	●	●
Assistenza alla partenza in salita (HSA)	●	●	●
ESP disattivabile	●	●	●
Airbag conducente e passeggero	●	●	●
Kit gonfiaggio / riparazione pneumatici	●	●	●
Predisposizione allarme	●	●	●

GARANZIA

Garanzia 3 anni / 100 000 km	●	●	●
------------------------------	---	---	---

● Equipaggiamento di serie ○ Equipaggiamento in opzione — Equipaggiamento non disponibile









Le informazioni contenute nella presente brochure sono conformi alla descrizione dei veicoli alla data di stampa riportata in ultima di copertina. Questo documento è stato realizzato con riferimento alle pre-serie o prototipi. Nel quadro di una politica di miglioramento continuo del prodotto, Renault si riserva il diritto ad ogni momento di modificare le specifiche dei veicoli descritti. Queste modifiche - tenuto conto dei tempi tecnici per la realizzazione e distribuzione di brochure aggiornate - sono comunque notificate ai concessionari ALPINE immediatamente, onde consentire a questi ultimi di poter rendere edotto il cliente prima dell'acquisto. Alcuni equipaggiamenti presentati potrebbero non essere disponibili (di serie, in opzione o come accessori). Vogliate pertanto consultare il vostro concessionario locale per ricevere i dati più aggiornati. A causa dei limiti tecnici di stampa, i colori riprodotti in questo documento possono differire leggermente dai colori reali delle vetture e degli interni e non sono contrattualmente vincolanti. Tutti i diritti sono riservati. La riproduzione in ogni forma o tramite qualsiasi mezzo, di parte o di tutta la presente pubblicazione è vietata, senza l'autorizzazione preventiva di ALPINE.