


A110

PURE & LÉGENDE



ALPINE



Séduisante, légère et joueuse, l'Alpine A110 est fidèle à l'esprit de la célèbre berlinette. Equipé d'un moteur en position centrale arrière, ce coupé sport résolument moderne est agile, compact et léger. Aussi à l'aise sur circuit que sur routes de montagne, l'A110 combine élégance et confort au quotidien.

Silhouette

L'Alpine A110, c'est avant tout un dessin tendu réalisé d'un seul trait. C'est aussi une peau qui épouse au plus près les organes mécaniques, une assise et un centre de gravité abaissés, une vaste lunette arrière galbée et des flancs creusés qui soulignent des passages de roues saillants.

Signature lumineuse

Inspirée des modèles des années 60 et 70, la nouvelle A110 perpétue une signature singulière à quatre optiques avec ses phares full LED.

Robustesse et légèreté

L'A110 tire de sa structure en aluminium robustesse et agilité. Le design épuré et les éléments de carrosserie rivetés et collés font de nouveau gagner en légèreté et en robustesse.

Moins de 1100 kilos

Allégée jusqu'au moindre détail, l'A110 affiche un poids plume que l'on doit notamment à l'utilisation de l'aluminium pour la plateforme et la carrosserie, et à l'intégration de solutions techniques optimisant les masses. In fine, l'A110 gagne en agilité à toutes les vitesses.

A110 PURE

L'essence d'Alpine





Design extérieur

Équipements de série

- Carrosserie et châssis en aluminium
- Fond plat intégral et diffuseur
- 4 projecteurs avant à LED
- Feux arrière à LED, intégrant clignotants à défilement, feux stop et feu de recul
- Drapeau français sur les montants de lunette arrière

En option

- Système d'échappement sport actif
- Aide au stationnement avant et arrière avec caméra de recul





Jantes

Équipement de série

- Jante 10 branches 17"

En option

- Jante Sérac 18" Gris foncé Diamantée Brillant
- Jante Fuchs 18" Forgée



Jante 10 branches 17''



**Jante Sérac 18''
Gris foncé Diamantée Brillant**



Jante Fuchs 18'' Forgée



Intérieur

Équipements de série

- Sélecteur de modes : 3 modes de conduite (Normal / Sport / Track)
- Sièges baquet Sabelt légers
- Harmonie intérieure cuir / microfibre noir
- Console centrale, buses d'aération et visière des instruments de bord en finition carbone mat
- Système multimédia avec écran 7" tactile

En option

- Pédalier et repose-pieds passager en aluminium
- Système audio Focal
- Système audio Focal premium
- Volant avec logo Bleu Alpine au centre



Sièges

Équipement de série

- Sièges baquet Sabelt de conception allégée en cuir et microfibre – 14,1 kg



ANC IRISE QNV





A110 LÉGENDE

Le savoir-faire Alpine





Design extérieur

Équipements de série

- Carrosserie et châssis en aluminium
- Fond plat intégral et diffuseur
- 4 projecteurs avant à LED
- Feux arrière à LED, intégrant clignotants à défilement, feux stop et feu de recul
- Drapeau français sur les montants de lunette arrière
- Aide au stationnement avant et arrière avec caméra de recul

En option

- Système d'échappement sport actif





Jantes

Équipement de série

- Jante Légende 18" Noir Diamantée Brillant

En option

- Jante Sérac 18" Gris foncé Diamantée Brillant
- Jante Fuchs 18" Forgée



Jante Légende 18''
Noir Diamantée Brillant



Jante Sérac 18''
Gris foncé Diamantée Brillant



Jante Fuchs 18'' Forgée



Intérieur

Équipements de série

- Sélecteur de modes : 3 modes de conduite (Normal / Sport / Track)
- Sièges Confort 6 voies
- Harmonie intérieure tout cuir noir ou brun
- Console centrale, buses d'aération et visière des instruments de bord en finition carbone brillant
- Système multimédia avec écran 7" tactile
- Pédalier en aluminium
- Système audio Focal

En option

- Repose-pieds passager en aluminium
- Système audio Focal premium
- Volant avec logo Bleu Alpine au centre



Sièges

Équipement de série

- Sièges Confort 6 voies (disponibles en noir ou en brun)

En option

- Sièges Confort 6 voies chauffants









Blanc Irisé



Bleu Abyss



Gris Tonnerre



Blanc Glacier



Bleu Alpine




Blanc Irisé



Noir Profond



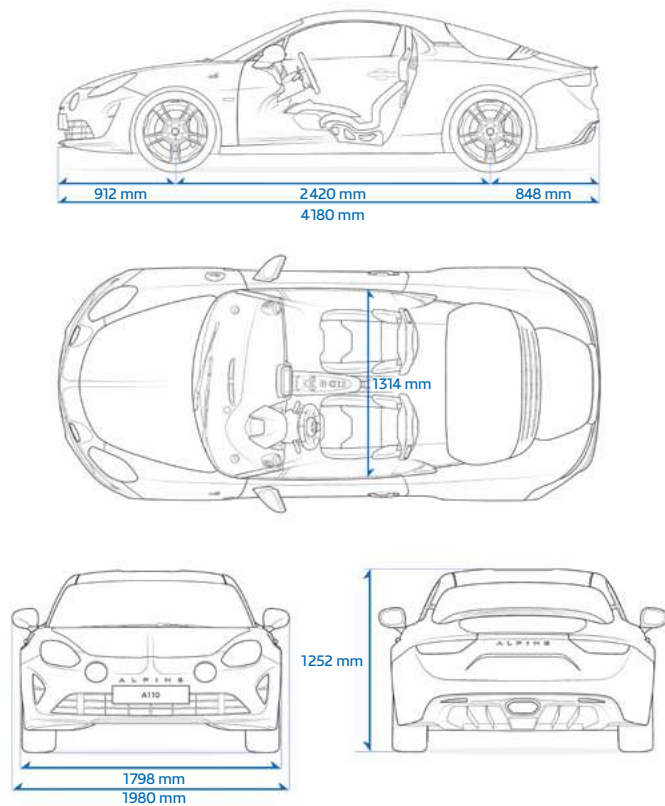
Bleu Abyss



Gris Tonnerre

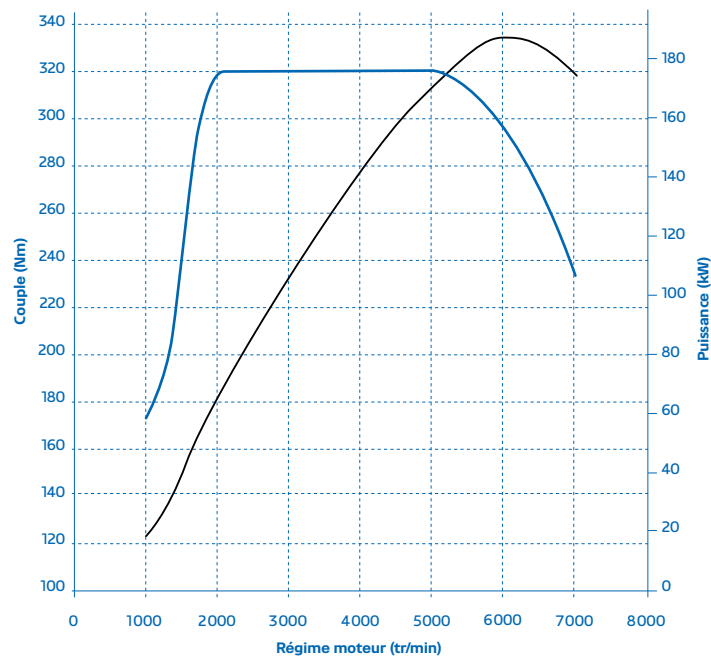
Éléments techniques

Dimensions




Performances Moteur

185 kW – 320Nm



Répartition des masses



Fiche technique

MOTEUR

Nombre de cylindres	4
Nombre de soupapes par cylindre	4
Cylindrée	1798 cm ³
Puissance moteur maximale	252 ch (185 kW)
Carburant	Essence
Couple maximal	320 Nm

TRANSMISSION

Type de transmission	Propulsion
Boîte de vitesses automatique / Double embrayage	7 rapports

CHÂSSIS

Châssis	Structure aluminium (96%) : cellule de sécurité, berceau moteur, structure avant
Essieux avant / arrière	Système de suspension à double triangulation
Type de carrosserie	Coupé
Diamètre de braquage entre trottoirs / murs	11,64 m/11,74 m
Freins	Étriers de freins compacts et légers en aluminium avec frein de parking intégré, étriers couleur anthracite
Diamètre des disques de freins AV	296 mm
Diamètre des disques de freins AR	296 mm
Pneumatiques AV (Pure - Légende)	205/45 R17 - 205/40 R18
Pneumatiques AR (Pure - Légende)	235/45 R17 - 235/40 R18

POIDS

Masse min. à vide en ordre de marche (Pure - Légende)	1098 - 1123 kg
Masse maxi autorisée en charge	1365 kg

PERFORMANCES

Vitesse maximale	250 km/h
0-100 km/h	4,5 s
400 mètres	12,7 s
1000 mètres	23,2 s

CONSOMMATION / ÉMISSIONS*

CO ₂	144 g/km
Cycle urbain	8,7 l/100 km
Cycle extra-urbain	5,1 l/100 km
Cycle mixte	6,4 l/100 km
Norme de dépollution	Euro 6
Protocole d'homologation	WLTP

DIMENSIONS

Longueur	4180 mm
Empattement	2420 mm
Largeur	1798 mm
Largeur maxi rétros extérieurs dépliés	1980 mm
Hauteur	1252 mm

* Données provisoires en cours d'homologation.





Équipements de série et en option

TEINTES

	AT10 Pure (Int. noir)	AT10 Légende (Int. noir)	AT10 Légende (Int. brun)
Teinte Blanc Glacier	●	●	●
Teinte Bleu Alpine	○	○	○
Teinte Blanc Irisé	○	○	○
Teinte Noir Profond	○	○	○
Teinte Bleu Alysse	○	○	○
Teinte Gris Tonnerre	○	○	○

EXTÉRIEUR

Coupé 2 places	●	●	●
Pavillon avec double bossage	●	●	●
Structure châssis et carrosserie légère composée à 96% en aluminium	●	●	●
Fond plat intégral	●	●	●
Diffuseur arrière	●	●	●
Sortie d'échappement centrale chromée	●	●	●
Lunette arrière teintée intégrant le 3 ^e feu stop	●	●	●
Essuie-glace AquaBlade®	●	●	●
4 projecteurs avant à LED	●	●	●
Feux arrière à LED, intégrant clignotants à défilement, feux stop et feu de recul	●	●	●
Éclairage d'accompagnement	●	●	●
Rétroviseurs réglables électriquement, chauffants et asphériques	●	●	●
Pack rétroviseurs (rétroviseurs extérieurs rabattables électriquement et intérieur avec fonction anti-éblouissement)	○	○	○
Aide au stationnement arrière	○	—	—

● Équipement de série ○ Équipement en option — Équipement non disponible

Équipements de série et en option

	AT10 Pure (Int. noir)	AT10 Légende (Int. noir)	AT10 Légende (Int. brun)
Aide au stationnement avant et arrière	○	—	—
Aide au stationnement avant, arrière et caméra de recul	○	●	●
Drapeau français sur les montants de lunette arrière	●	●	●
Monogramme Alpine sur les boucliers avant et arrière	●	●	●
Logo chromé Alpine sur les ailes avant	○	○	○

RANGEMENTS

Coffre avant 96l	●	●	●
Coffre arrière 100l	●	●	●
Pack de rangement (filet de retenue derrière le siège passager + rangement fermé entre les deux sièges)	○	○	○

MOTEUR ET TRANSMISSION

Moteur central arrière	●	●	●
Moteur 4 cylindres avec turbocompression, 1,8 l de cylindrée, puissance maximale 252 ch (185 kW)	●	●	●
Réservoir de carburant 45l	●	●	●
Boîte de vitesses automatique double embrayage à 7 rapports	●	●	●
Commandes de la boîte de vitesses sur la console centrale	●	●	●
Sélecteur de modes (Normal / Sport / Track)	●	●	●
Échappement sport actif	○	○	○

● Équipement de série ○ Équipement en option — Équipement non disponible

Équipements de série et en option

LIAISONS AU SOL / FREINS

	AT10 Pure (Int. noir)	AT10 Légende (Int. noir)	AT10 Légende (Int. brun)
Jantes 10 branches 17"	●	—	—
Jantes Sérac 18" gris foncé diamantée brillant	○	○	○
Jantes Fuchs 18" forgées ⁽¹⁾	○	○	○
Jantes Légende 18", finition noir diamantée brillant	—	●	●
Pneumatiques AV – 205/40 R18	○	●	●
Pneumatiques AR – 235/40 R18	○	●	●
Pneumatiques AV – 205/45 R17	●	—	—
Pneumatiques AR – 235/45 R17	●	—	—
Système de freinage avant et arrière (Diamètre AV / AR 296mm)	●	●	●
Système de freinage haute performance (Disques ventilés 320 mm avec étriers de frein Brembo)	○	○	○
Étriers fixes 4 pistons à l'avant, étriers fixes monopiston à l'arrière	●	●	●
Étriers de frein couleur anthracite	●	●	●
Étriers de frein couleur Bleu Alpine	○	○	○
Frein de parking intégré dans le système de freinage arrière	●	●	●
Système de suspension à double triangulation avant et arrière	●	●	●

INTÉRIEUR

Palettes au volant	●	●	●
Volant avec logo noir Alpine au centre, couronne du volant en cuir avec repère « à midi » et surpiqûre en bleu Alpine	●	●	—
Volant avec logo noir Alpine au centre, couronne du volant en cuir avec repère « à midi » brun et surpiqûre en bleu Alpine	—	—	●
Logo au centre du volant en bleu Alpine	○	○	○
Réglage manuel du volant en hauteur et profondeur	●	●	●
Rétroviseur intérieur	●	●	●

● Équipement de série ○ Équipement en option — Équipement non disponible

(1) Impose l'option «système de freinage haute performance».

Équipements de série et en option

	AT10 Pure (Int. noir)	AT10 Légende (Int. noir)	AT10 Légende (Int. brun)
Pédalier standard	●	—	—
Pédalier en aluminium	○	●	●
Repose-pied conducteur en aluminium	●	●	●
Repose-pieds passager en aluminium	○	○	○
Sièges baquets compétition Sabelt légers en cuir et microfibre	●	—	—
Sièges Confort 6 voies Sabelt en cuir non chauffants	—	●	●
Sièges Confort 6 voies Sabelt chauffants	—	○	○
Harmonie intérieure noir et carbone mat	●	—	—
Harmonie intérieure noir et carbone brillant	—	●	—
Harmonie intérieure brun et carbone brillant	—	—	●
Rappel ton caisse sur la partie supérieure des panneaux de porte	●	●	●
Coutures contrastantes en Bleu Alpine sur la planche de bord, les sièges et les panneaux de porte	●	●	●
Drapeau français sur les panneaux de porte	●	●	●
Seuil de porte en acier inoxydable avec logo Alpine	●	●	●
Spots de lecture	●	●	●
Tapis de sol avec logo Alpine, surpiqûres bleues	○	○	○

CLIMATISATION / VITRES

Climatisation automatique avec filtre à particules	●	●	●
Fonction dégivrage (lunette arrière)	●	●	●
Lève-vitres électriques impulsions	●	●	●

● Équipement de série ○ Équipement en option — Équipement non disponible

Équipements de série et en option

MULTIMÉDIA / AUDIO

	AT10 Pure (Int. noir)	AT10 Légende (Int. noir)	AT10 Légende (Int. brun)
Système multimédia avec écran tactile 7"	●	●	●
Navigation avec carte européenne	●	●	●
Alpine mySPIN : réplique Smartphone compatible avec iOS et Android via une application dédiée	●	●	●
Alpine Telemetrics	○	○	○
Double port USB	●	●	●
Connectivité Bluetooth®	●	●	●
Système audio standard	●	—	—
Système audio Focal intégrant 2 haut-parleurs + 2 tweeters	○	●	●
Système audio Focal Premium	○	○	○

SÉCURITÉ

Assistance au freinage d'urgence (AFU)	●	●	●
Anti-blocage des roues (ABS)	●	●	●
Régulateur et limiteur de vitesse	●	●	●
Aide au démarrage en côte (HSA)	●	●	●
ESP déconnectable	●	●	●
Airbags conducteur et passager	●	●	●
Kit gonflage réparation : compresseur + cartouche	●	●	●
Pré-équipement alarme	●	●	●

GARANTIE

Garantie 3 ans / 100 000 km	●	●	●
-----------------------------	---	---	---

● Équipement de série ○ Équipement en option — Équipement non disponible









Tout a été fait pour que le contenu de la présente publication soit exact et à jour à la date de l'impression. Ce document a été réalisé à partir de préséries ou de prototypes. Dans le cadre de sa politique d'amélioration continue des produits, Alpine se réserve le droit, à tout moment, d'apporter des modifications aux spécifications et aux véhicules et accessoires décrits et représentés. Selon les pays de commercialisation, les versions peuvent différer, certains équipements peuvent ne pas être disponibles (de série, en option ou en accessoire). Veuillez consulter votre représentant de la marque Alpine pour recevoir les informations les plus récentes. En raison des limites des techniques d'impression, les couleurs reproduites dans le présent document peuvent légèrement différer des couleurs réelles de la peinture ou des matières de garniture intérieure.